



## NRW.BANK.ifo-Geschäftsklima

August 2023

# Gliederung

Geschäftsklima in Nordrhein-Westfalen auf einen Blick	3
Aktuelles Geschäftsklima in der NRW-Wirtschaft	4
Geschäftslage und Geschäftserwartungen	5
Stand im Konjunkturzyklus	7
Kapazitätsauslastung	8
Hemmnisse aus Sicht der NRW-Unternehmen	10
Hemmnisse bei der Produktions-, Geschäfts-, und Umsatztätigkeit	11
Finanzierungsschwierigkeiten	14
Kurzfristige Perspektiven in der NRW-Wirtschaft	15
Produktionspläne und Exporterwartungen	16
Beschäftigungspläne	17
Langfristige Entwicklungen im Geschäftsklima Nordrhein-Westfalens	18
Branchen im Detail	21

# Geschäftsklima auf einen Blick

- Das **NRW.BANK.info-Geschäftsklima** hat sich im August den fünften Monat in Folge und branchenübergreifend eingetrübt. Vor allem die laufenden Geschäfte wurden von den Unternehmen merklich schlechter bewertet. Der entsprechende Indikator rutschte erstmals seit Februar 2021 in den negativen Bereich. Zudem blicken die Firmen nochmals pessimistischer auf die kommenden sechs Monate.
- Die jüngsten Umfrageergebnisse zeigen, dass sich die **konjunkturellen Sorgen** in der NRW-Wirtschaft verfestigen, und zwar über alle Branchen hinweg. Zum einen belasten die weiterhin hohen Energiepreise die Unternehmen. Zum anderen leeren sich die Auftragsbücher, weil die Nachfrage sowohl aus dem Inland als auch aus dem Ausland aktuell äußerst verhalten bleibt.
- Im **Dienstleistungssektor** hat sich das Klima erheblich abgekühlt. Die Dienstleister waren deutlich weniger zufrieden mit der aktuellen Geschäftslage. Sie erwarten zudem eine weitere Eintrübung. Einen regelrechten Einbruch gab es in der Logistikbranche, die von der Schwäche in der Industrie direkt betroffen ist. Das Gastgewerbe hingegen konnte ein kleines Stimmungsplus verbuchen.
- Auch im **Handel** trübte sich die Stimmung merklich ein. Die Händler beurteilten ihre aktuelle Lage deutlich negativer. Auch der Ausblick verdüsterte sich weiter. Im Zuge der schwachen Umsätze stieg der Lagerbestand im Groß- und Einzelhandel auf den höchsten Wert seit Beginn der Umfrage im Jahr 1991.
- Im **Baugewerbe** setzte das Geschäftsklima seine Talfahrt fort. Die Unternehmen waren merklich pessimistischer was ihre künftigen Geschäfte betrifft. Ihre gegenwärtige Lage bewerteten die Baufirmen unverändert als schlecht. Der Bestand an Bauaufträgen sank im August auf den tiefsten Stand seit über neun Jahren. Vor allem der Hochbau hat mit einem Mangel an Aufträgen zu kämpfen.
- Am wenigsten stark ist das Geschäftsklima im **Verarbeitenden Gewerbe** gefallen. Die Unternehmen waren insbesondere mit den laufenden Geschäften unzufriedener. Aber auch die Erwartungen blieben merklich pessimistisch. Die Industriefirmen berichten über immer weniger Aufträge, weshalb die Produktion bereits gedrosselt wurde. Auch die Produktionspläne für die nächsten drei Monate sehen deutliche Rückgänge vor. In Anbetracht der Nachfrageschwäche geht mittlerweile eine Mehrzahl der Firmen von Preisrückgängen aus. Dies war zuletzt Mitte 2020 der Fall. Die einzelnen Branchen entwickelten sich uneinheitlich. Stark trübte sich die Stimmung bei den Metallherzeugern ein. In der chemischen Industrie sowie im Kraftwagenbau gab es hingegen ein Plus vor gut.

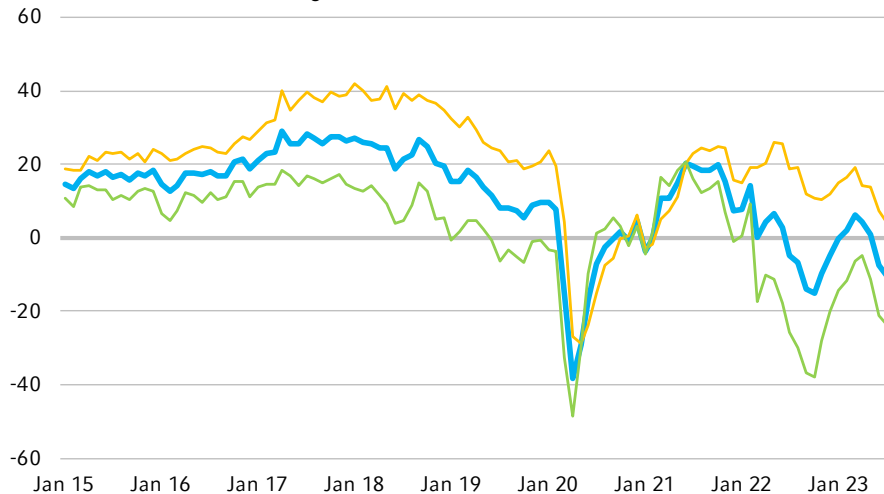
# Aktuelles Geschäftsklima in NRW

---

# Geschäftslage und Geschäftserwartungen

## Gesamtindikator\*

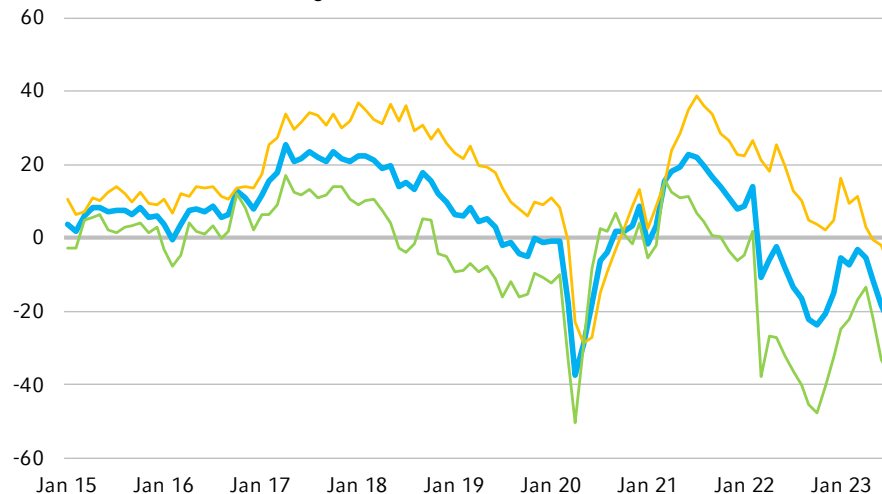
Saldenwerte, saisonbereinigt



\* Verarbeitendes Gewerbe, Dienstleistungsbereiche, Bauhauptgewerbe und Handel

## Gewerbliche Wirtschaft\*\*

Saldenwerte, saisonbereinigt



\*\* Verarbeitendes Gewerbe, Bauhauptgewerbe und Handel ohne Dienstleistungsbereiche

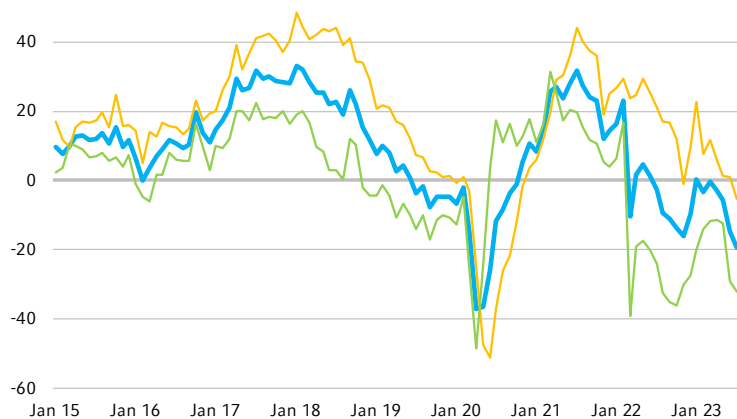
— Geschäftsklima

— Beurteilung der Geschäftslage

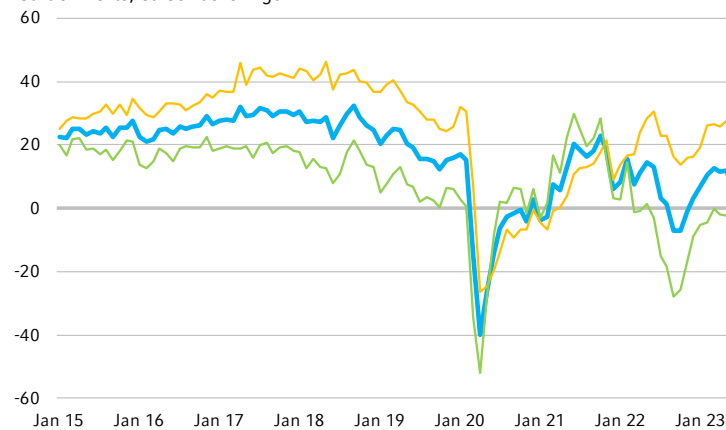
— Geschäftserwartungen für die nächsten 6 Monate

# Geschäftslage und Geschäftserwartungen

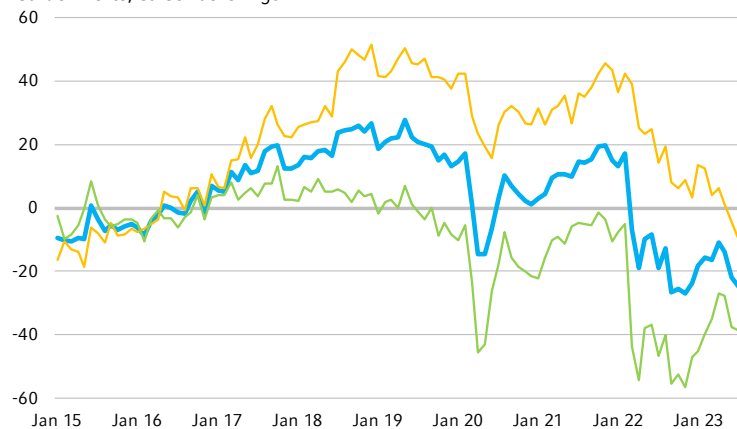
**Verarbeitendes Gewerbe**  
Saldenwerte, saisonbereinigt



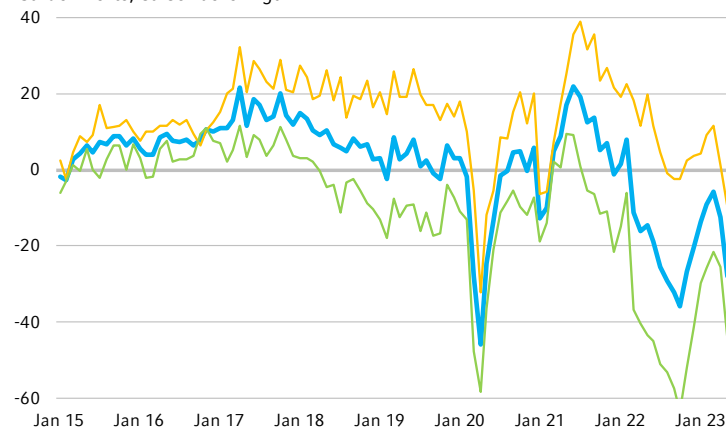
**Dienstleistungssektor**  
Saldenwerte, saisonbereinigt



**Bauhauptgewerbe**  
Saldenwerte, saisonbereinigt



**Handel**  
Saldenwerte, saisonbereinigt

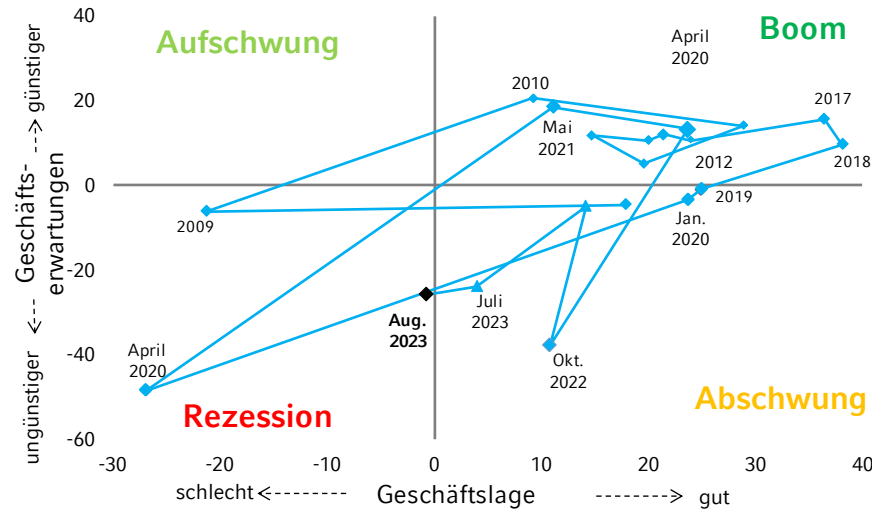


— Geschäftsklima    
 — Beurteilung der Geschäftslage    
 — Geschäftserwartungen für die nächsten 6 Monate

# Stand im Konjunkturzyklus

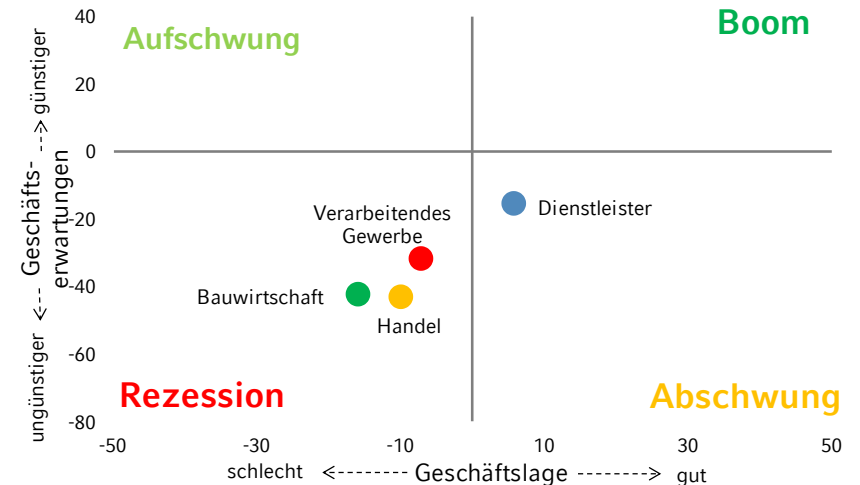
## Konjunkturuhr für die NRW-Wirtschaft

Saldenwerte aus "eher günstiger/ungünstiger" bzw. "gut/schlecht"



Hinweis: Jahresdaten sind Durchschnittswerte

## Konjunkturuhr nach Wirtschaftsbereich

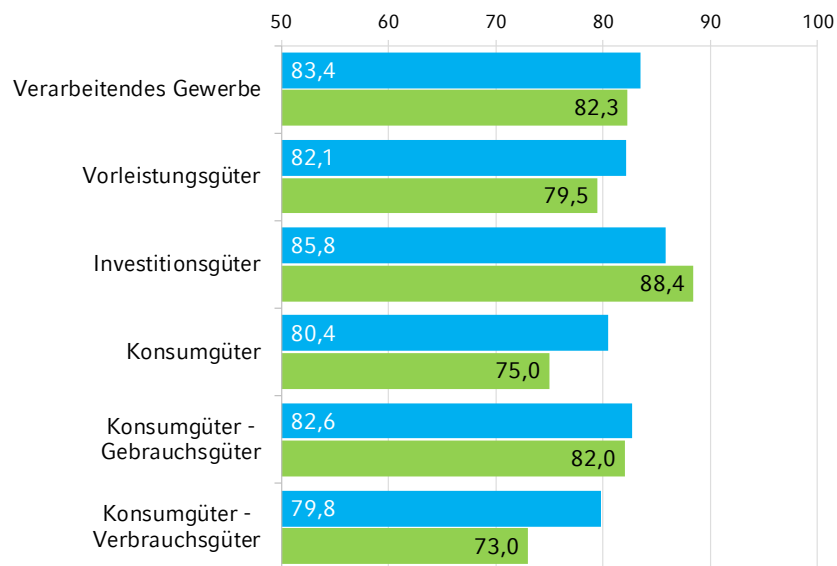


**Lesebeispiel (linke Grafik):** Die Geschäftslage wurde von den NRW-Unternehmen im Jahr 2018 als mehrheitlich gut eingestuft und die Geschäftserwartungen wurden als noch günstiger eingeschätzt. Die NRW-Wirtschaft befand sich damit 2018 in einem Boom.

# Kapazitätsauslastung

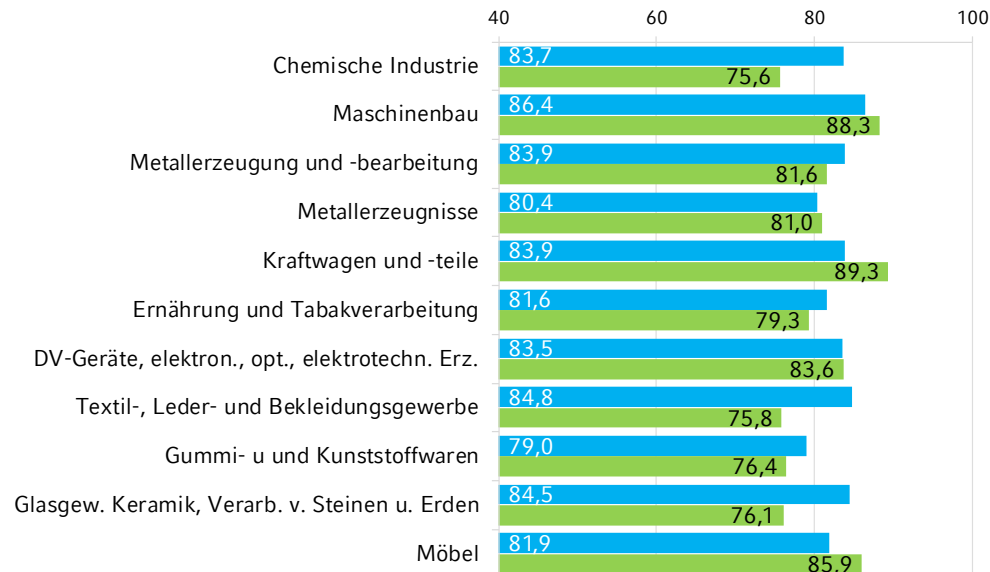
## Hauptgruppen der NRW-Industrie

quartälliche Erhebung, in %, saisonbereinigt



## Einzelbranchen der NRW-Industrie

quartälliche Erhebung, in %, saisonbereinigt



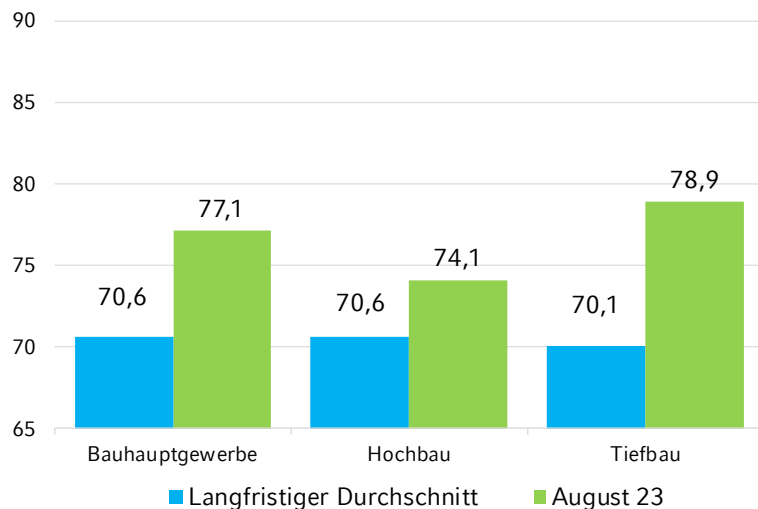
— Langfristiger Durchschnitt — Auslastung im 3. Quartal 2023



# Kapazitätsauslastung

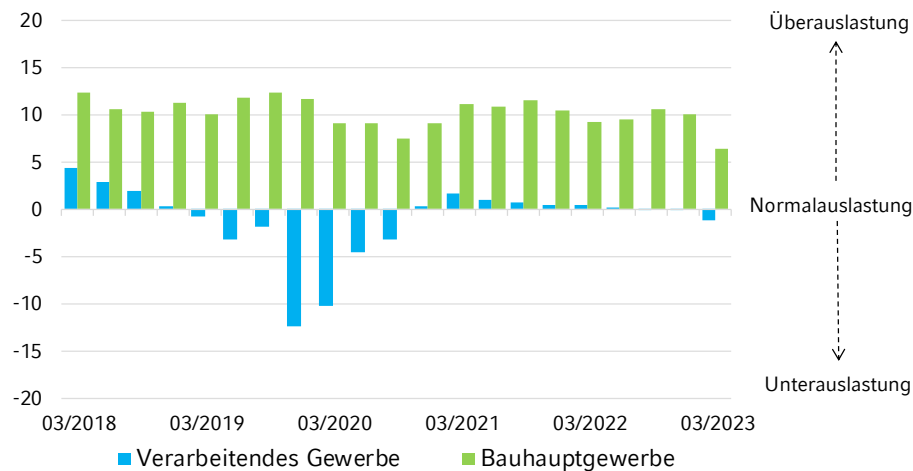
## Kapazitätsauslastung im NRW-Baugewerbe

monatliche Erhebung, in %, saisonbereinigt



## Abweichung von der mittleren Kapazitätsauslastung

quartälliche bzw. monatliche Erhebung, in %, saisonbereinigt



**Hinweis:** Im ersten Monat eines Quartals werden die Unternehmen des Verarbeitenden Gewerbes zum Ausnutzungsgrad ihrer Anlagen befragt. Im Bauhauptgewerbe wird die Kapazitätsauslastung hingegen monatlich abgefragt. Dieser Aktualität wird Rechnung getragen, indem am aktuellen Rand der Darstellung der jeweils neueste Monatswert des Bauhauptgewerbes dargestellt wird.

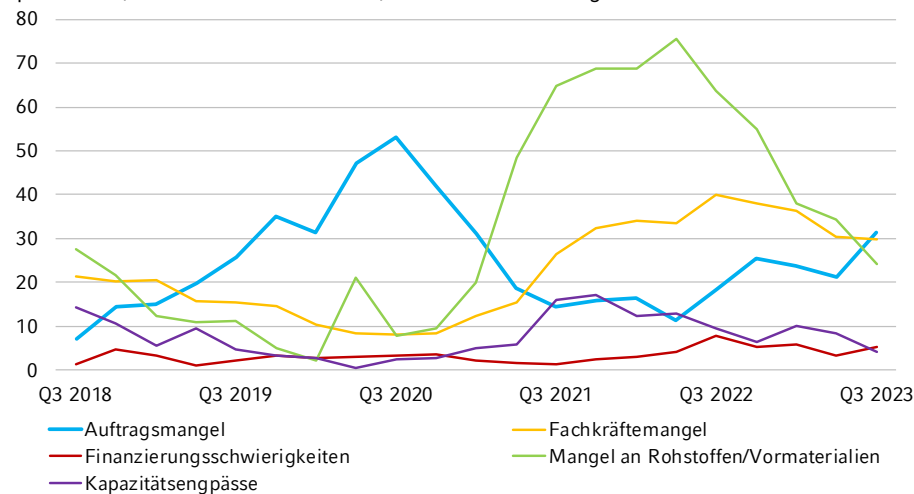
# Hemmnisse laut NRW-Unternehmen

---

# Hemmnisse bei der Produktionstätigkeit

## Produktionshemmnisse im Verarbeitenden Gewerbe

quartärllich, in % der Unternehmen, nicht saisonbereinigt



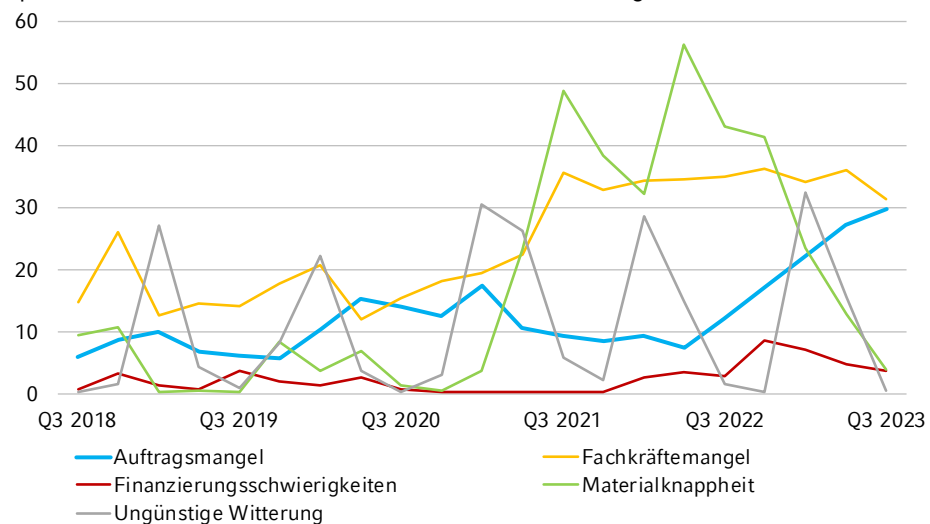
## Materialengpässe der NRW-Industrie

quartärlliche Erhebung, in % der Unternehmen

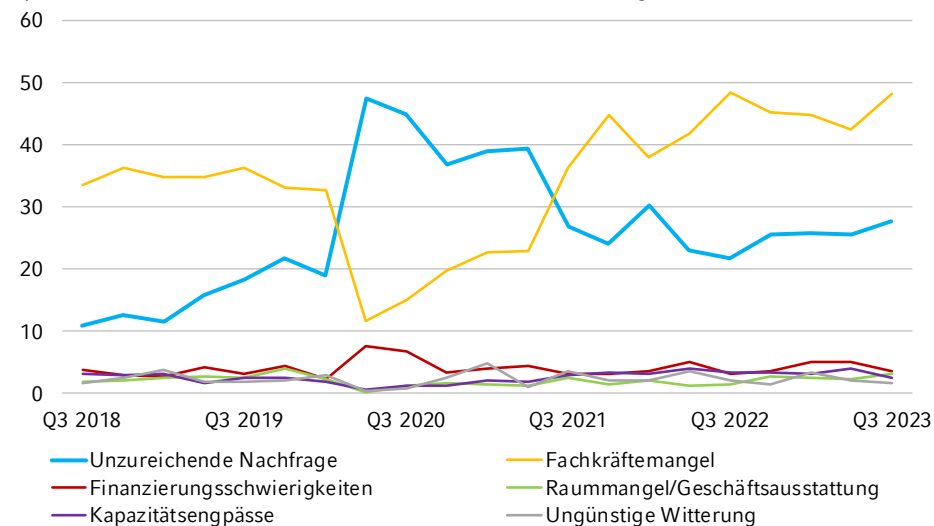


# Hemmnisse bei der Bau- und Geschäftstätigkeit

**Hemmnisse bei der Bautätigkeit im Bauhauptgewerbe**  
 quartärllich, in % der Unternehmen, nicht saisonbereinigt



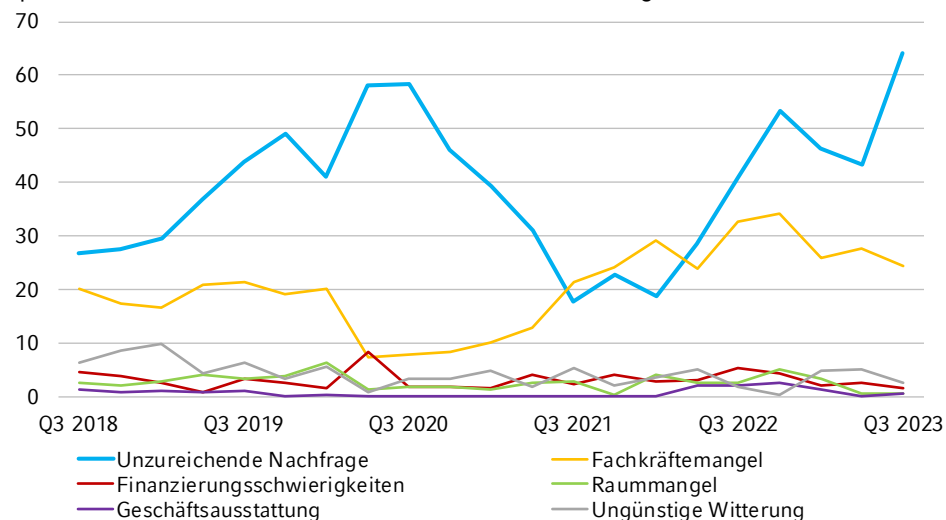
**Hemmnisse bei der Geschäftstätigkeit der Dienstleister**  
 quartärllich, in % der Unternehmen, nicht saisonbereinigt



# Hemmnisse bei der Umsatztätigkeit im Handel

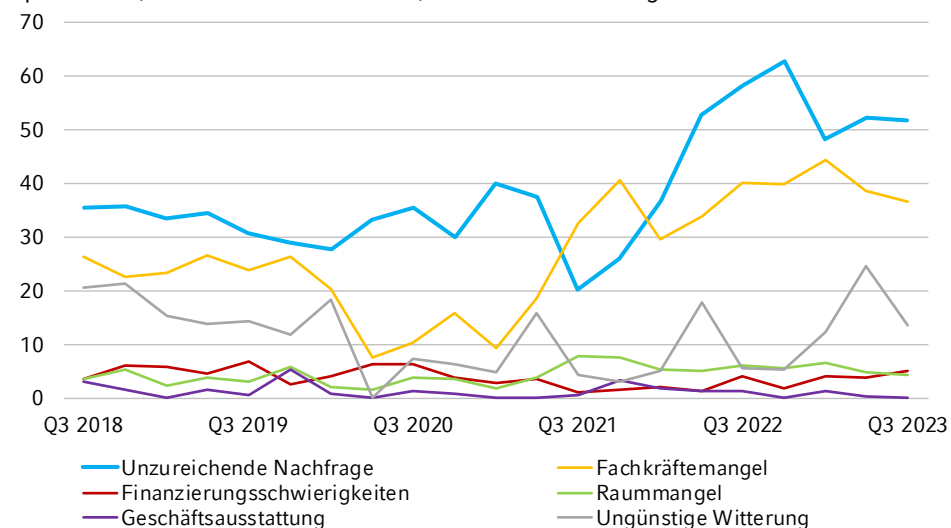
## Hemmnisse bei der Umsatztätigkeit im Großhandel

quartärllich, in % der Unternehmen, nicht saisonbereinigt



## Hemmnisse bei der Umsatztätigkeit im Einzelhandel

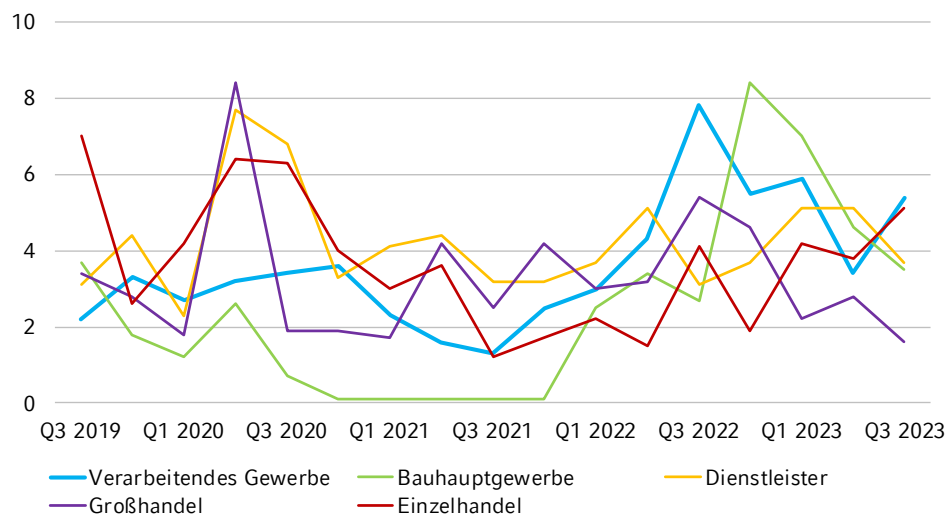
quartärllich, in % der Unternehmen, nicht saisonbereinigt



# Finanzierungsschwierigkeiten

## Finanzierungsschwierigkeiten in der NRW-Wirtschaft

quartärllich, in % der Unternehmen

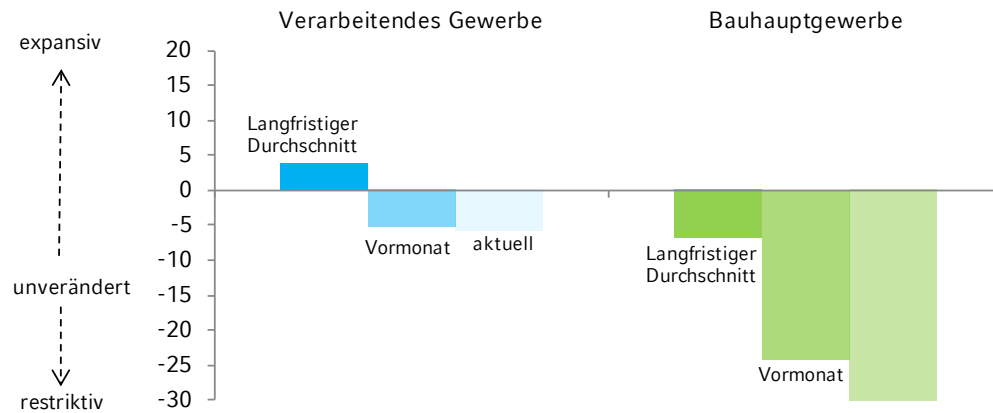


# Perspektiven in der NRW-Wirtschaft

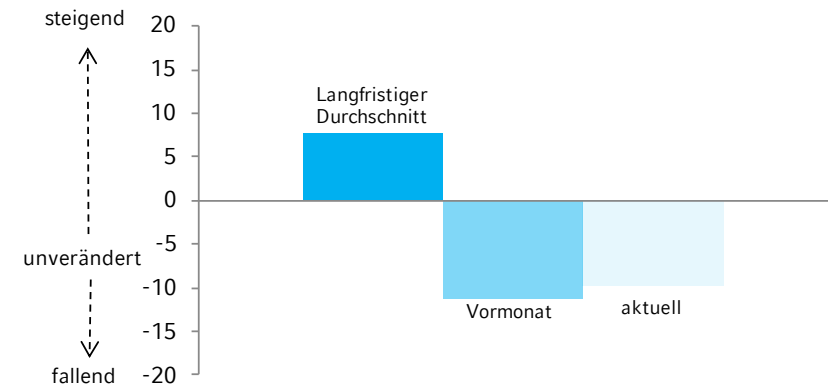
---

# Produktionspläne und Exporterwartungen

**Produktionspläne der NRW-Wirtschaft**  
für die nächsten 3 Monate, Saldo aus "steigen/abnehmen"



**Exportenerwartungen des Verarbeitenden Gewerbes**  
für die nächsten 3 Monate, Saldo aus "steigen/abnehmen"

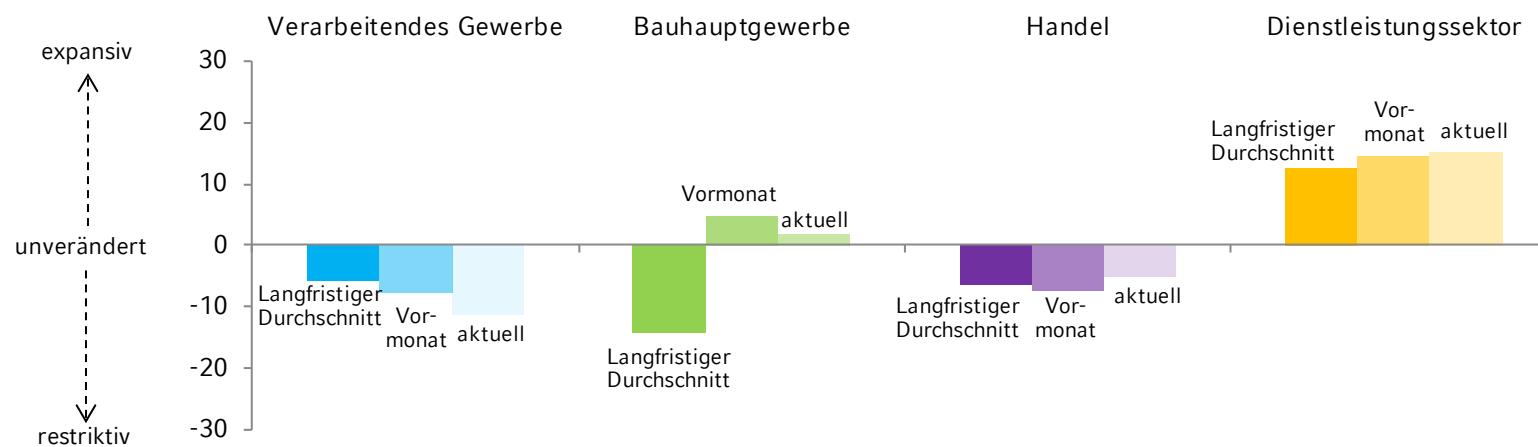




# Beschäftigungspläne

## Beschäftigungspläne der NRW-Wirtschaft

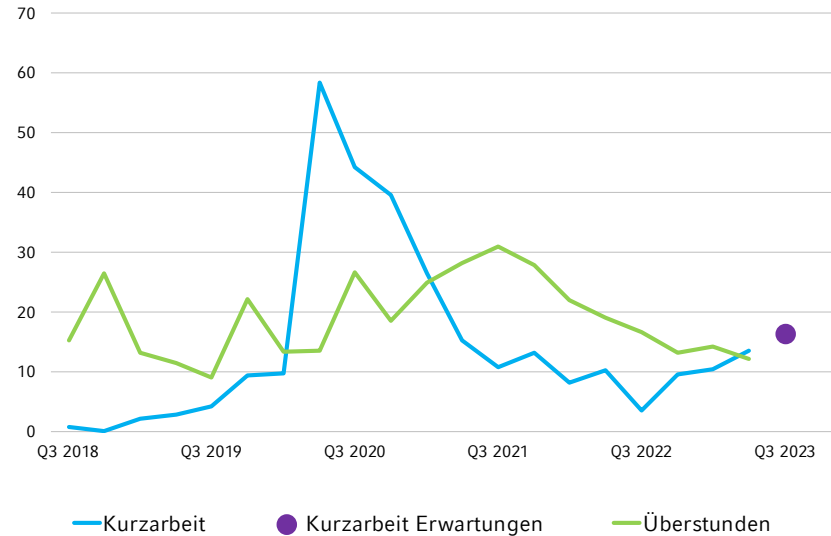
für die nächsten 3 Monate, Saldo aus "steigen/abnehmen"



# Kurzarbeit und Überstunden

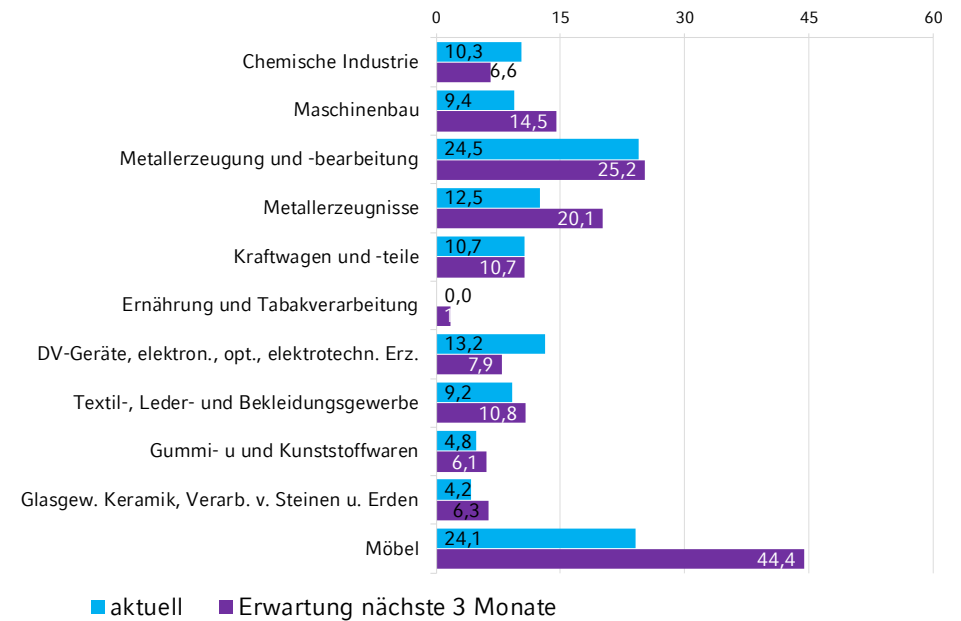
## Kurzarbeit und betriebsunübliche Überstunden im Verarbeitenden Gewerbe in NRW

quartärllich, in % der Unternehmen, nicht saisonbereinigt



## Kurzarbeit Einzelbranchen der NRW-Industrie

quartärlliche Erhebung, in % der Unternehmen, letztes Quartal



# Branchen im Detail

---

## Erläuterungen zur Detailauswertung

Die Detailauswertung stellt das Geschäftsklima in den Branchen NRW kompakt dar. Die Seiten 23 bis 25 liefern hierfür einen tabellarischen Gesamtüberblick. Für eine tiefergehende Analyse werden die einzelnen Branchenindikatoren in einem Zwei-Jahres-Zeitraum grafisch ab Seite 26 aufbereitet. Längere Zeitreihen sind auf der Homepage der NRW.BANK abrufbar. Neben dem Geschäftsklima - mit den Komponenten Geschäftslage und Erwartungen - werden folgende Indikatoren analysiert:

Zeithorizont	Indikator	Saldo aus den Antworten	
Aktuelle Lage	Lagerbestand an unverkauften Fertigwaren (relativ zum saisonüblichen Lagerbestand)	Zu klein	Zu groß
	Auftragsbestand gesamt / Ausland (relativ zum saisonüblichen Bestand)	Relativ groß	Zu klein
	Selbstkostendeckende Baupreise	Mehr als kostendeckend	Nicht kostendeckend
Situation im Vergleich zum Vormonat / Rückblick	Nachfragesituation	Gebessert	Verschlechtert
	Auftragsbestand	Gestiegen	Gesunken
	Inländische Produktionstätigkeit	Gestiegen	Gesunken
	Inlandsverkaufspreise	Erhöht	Gesenkt
Erwartungen für die nächsten drei Monate	Inländische Produktionstätigkeit / Bautätigkeit / Umsatzentwicklung / Bestelltätigkeit	Steigen	Abnehmen
	Inlandsverkaufspreise	Steigen	Fallen
	Umfang des Exportgeschäfts	Zunehmen	Abnehmen
	Beschäftigte in inländischen Betrieben	Zunehmen	Abnehmen

# Branchenbeurteilung auf einen Blick

August 23	Gesamtbetrachtung			Situation im Vergleich zum Vormonat				Beurteilung der aktuellen Lage			Erwartungen für die nächsten drei Monate			
	Geschäftsklima	Geschäftslage	Erwartungen für das nächste halbe Jahr	Nachfrage-situation	Auftragsbe-stand gesamt	Produktions-tätigkeit	Preise	Lager-bestand*	Auftragsbestand gesamt	Auftragsbestand Ausland	Produktions-pläne	Preise	Exporte	Anzahl Beschäftigte
<b>Gesamtdikator</b>	●	●	●	-	-	-	-	-	-	-	-	-	-	-
<b>Verarbeitendes Gewerbe</b>	●	●	●	↓	↓	↔	↔	●	●	●	↓	↔	↓	↓
Vorleistungsgüter	●	●	●	↓	↓	↔	↔	●	●	●	↓	↔	↓	↓
Investitionsgüter	●	●	●	↓	↓	↔	↔	●	●	●	↓	↔	↓	↓
Konsumgüter	●	●	●	↓	↓	↔	↔	●	●	●	↔	↔	↔	↓
Gebrauchsgüter	●	●	●	↓	↓	↔	↔	●	●	●	↔	↔	↔	↓
Verbrauchsgüter	●	●	●	↔	↔	↔	↔	●	●	●	↔	↔	↔	↔
<b>Branchen des Verarbeitenden Gewerbes</b>														
Chemische Industrie	●	●	●	↓	↓	↔	↔	●	●	●	↓	↔	↔	↓
Maschinenbau	●	●	●	↓	↓	↔	↔	●	●	●	↓	↔	↔	↓
Metallerzeugung und -bearbeitung	●	●	●	↓	↓	↔	↔	●	●	●	↓	↔	↔	↓
Metallerzeugnisse	●	●	●	↓	↓	↔	↔	●	●	●	↓	↔	↔	↓
Kraftwagen und -teile	●	●	●	↓	↓	↔	↔	●	●	●	↔	↔	↔	↓
Ernährung und Tabakverarbeitung	●	●	●	↔	↔	↔	↔	●	●	●	↔	↔	↔	↔
DV-Geräte, elektron., opt. u. elektrotechn. Erzeugnisse	●	●	●	↓	↓	↔	↔	●	●	●	↓	↔	↔	↓
Textil-, Bekleidungs- und Ledergewerbe	●	●	●	↔	↔	↔	↔	●	●	●	↓	↔	↔	↔
Gummi- u und Kunststoffwaren	●	●	●	↓	↓	↔	↔	●	●	●	↓	↔	↔	↓
Glasgewerbe, Keramik, Verarb. v. Steinen u. Erden	●	●	●	↓	↓	↔	↔	●	●	●	↓	↔	↔	↓
Herstellung von Möbel	●	●	●	↔	↔	↔	↔	●	●	●	↓	↔	↔	↓

\* Ein hoher Lagerbestand wird negativ bewertet.

Kategorien	Große Mehrheit positiv	Mehrheit positiv	Neutral	Mehrheit negativ	Große Mehrheit negativ
<b>Kategoriengrenzen nach Saldenpunkten</b>	mindestens 25	2 bis unter 25	-2 bis +2	-25 bis unter -2	weniger als -25
<b>Symbole</b>	● oder ↑	● oder ↗	● oder →	● oder ↘	● oder ↓

**Hinweis:** Daten stehen teilweise nicht für alle Branchen zur Verfügung. Ist dies der Fall, sind die Zellen nicht befüllt.

# Branchenbeurteilung auf einen Blick

August 23	Gesamtbetrachtung			Rückblick			Aktuelle Lage		Erwartungen für die nächsten drei Monate		
	Geschäftsklima	Geschäftslage	Erwartungen für das nächste halbe Jahr	Umsatz ggü. Vorjahr	Umsatz letzte 3 Monate	Preise ggü. Vormonat	Auftragsbestand	Lagerbestand*	DL-Umsatz bzw. Bestellungen im Handel	Preise	Anzahl Beschäftigte
<b>Dienstleistungssektor</b>	●	●	●	↔	↔	-	●	-	↔	↔	↔
Verkehr und Lagerei	●	●	●	↓	↓	-	●	-	↓	↑	↓
Gastgewerbe	●	●	●	↑	↑	-	●	-	↑	↑	↑
Information und Kommunikation	●	●	●	→	→	-	●	-	↑	↑	↑
Grundstücks- und Wohnungswesen	●	●	●	↑	↑	-	●	-	↑	↑	↑
Freiberufliche, wissenschaftliche und techn. Dienstleister	●	●	●	↓	→	-	●	-	↑	↑	↑
Sonstige wirtschaftliche Dienstleister	●	●	●	↓	↓	-	●	-	↑	↑	↑
Sonstige Dienstleister	●	●	●	↓	↓	-	●	-	↑	↑	↑
<b>Handel</b>	●	●	●	↓	-	↓	-	●	↓	↑	↓
Großhandel	●	●	●	↓	-	↓	-	●	↓	↓	↓
Einzelhandel	●	●	●	↓	-	↑	-	●	↓	↑	↓

\* Ein hoher Lagerbestand wird negativ bewertet.

Kategorien	Große Mehrheit positiv	Mehrheit positiv	Neutral	Mehrheit negativ	Große Mehrheit negativ
Kategoriengrenzen nach Saldenpunkten	mindestens 25	2 bis unter 25	-2 bis +2	-25 bis unter -2	weniger als -25
Symbole	● oder ↑	● oder ↗	● oder →	● oder ↘	● oder ↓

**Hinweis:** Daten stehen teilweise nicht für alle Branchen zur Verfügung. Ist dies der Fall, sind die Zellen nicht befüllt.

# Branchenbeurteilung auf einen Blick

August 23	Gesamtbetrachtung			Situation im Vergleich zum Vormonat			Aktuelle Lage		Erwartungen für die nächsten drei Monate		
	Geschäftsklima	Geschäftslage	Erwartungen für das nächste halbe Jahr	Auftragsbestand	Bautätigkeit	Preise	Baupreise decken Selbstkosten	Auftragsbestand	Bautätigkeit	Preise	Anzahl Beschäftigte
<b>Bauhauptgewerbe</b>	●	●	●	↓	↓	↔	●	●	↓	↔	↗
Hochbau	●	●	●	↓	↓	↓	●	●	↓	↓	-
Öffentlicher Hochbau	●	●	●	↓	↓	↓	●	●	↓	↓	-
Gewerblicher Hochbau	●	●	●	↓	↔	↓	●	●	↓	↓	-
Wohnungsbau	●	●	●	↓	↓	↔	●	●	↓	↓	-
Tiefbau	●	●	●	↔	↔	↔	●	●	↓	↗	-

Kennzeichnung mit "-": Keine verfügbaren Daten für die jeweilige Branche

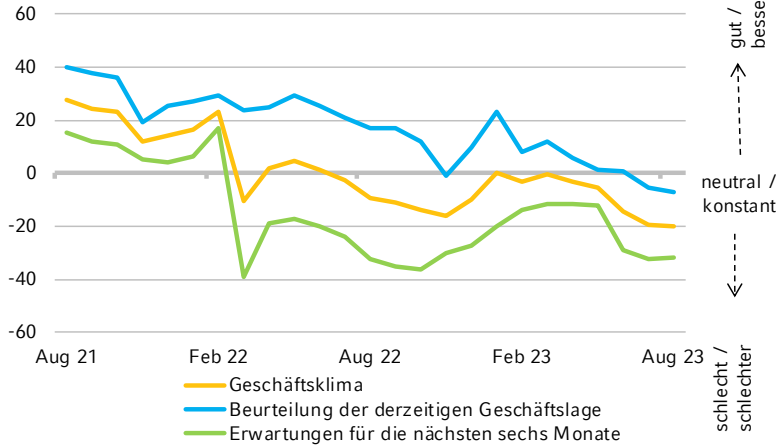
Kategorien	Große Mehrheit positiv	Mehrheit positiv	Neutral	Mehrheit negativ	Große Mehrheit negativ
Kategoriengrenzen nach Saldenpunkten	mindestens 25	2 bis unter 25	-2 bis +2	-25 bis unter -2	weniger als -25
Symbole	● oder ↑	● oder ↗	● oder →	● oder ↘	● oder ↓

**Hinweis:** Daten stehen teilweise nicht für alle Branchen zur Verfügung. Ist dies der Fall, sind die Zellen nicht befüllt.

# Verarbeitendes Gewerbe

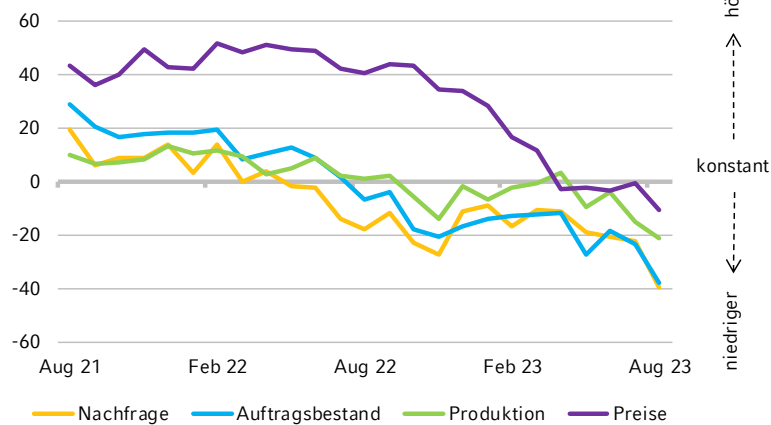
## Gesamtbetrachtung

Saldenwerte, saisonbereinigt



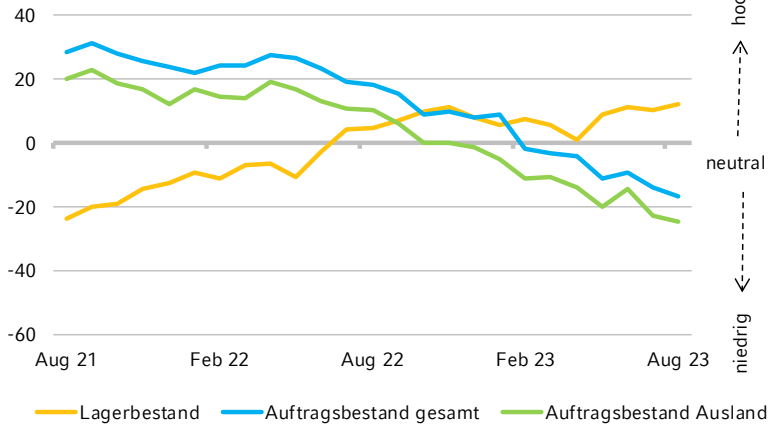
## Situation im Vergleich zum Vormonat

Saldenwerte, saisonbereinigt



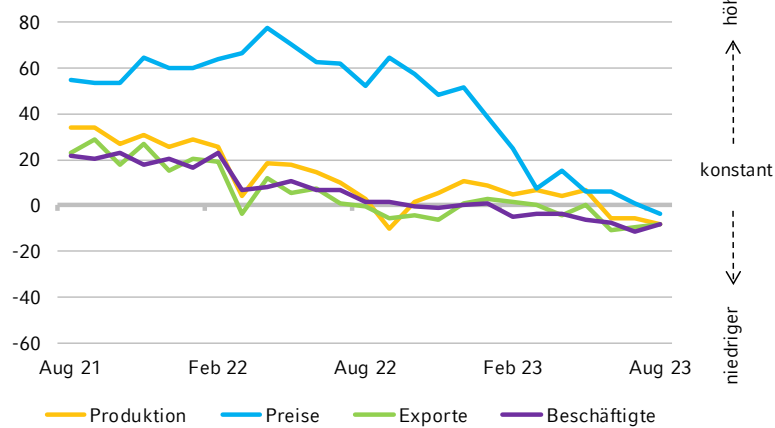
## Beurteilung der aktuellen Lage

Saldenwerte, saisonbereinigt



## Erwartungen für die nächsten drei Monate

Saldenwerte, saisonbereinigt

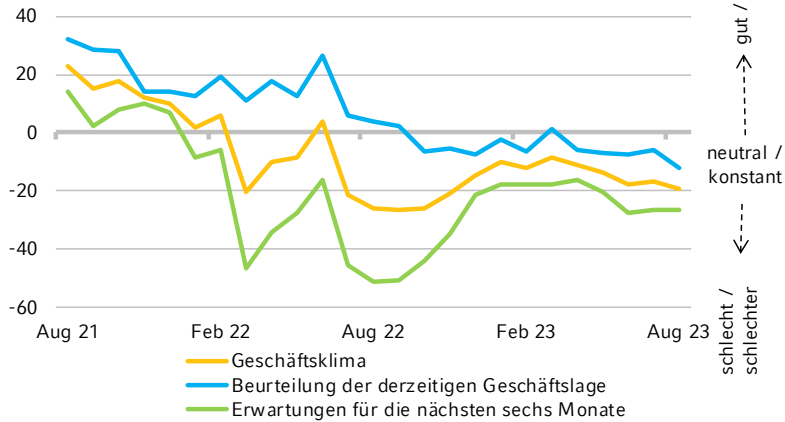




# Vorleistungsgüter

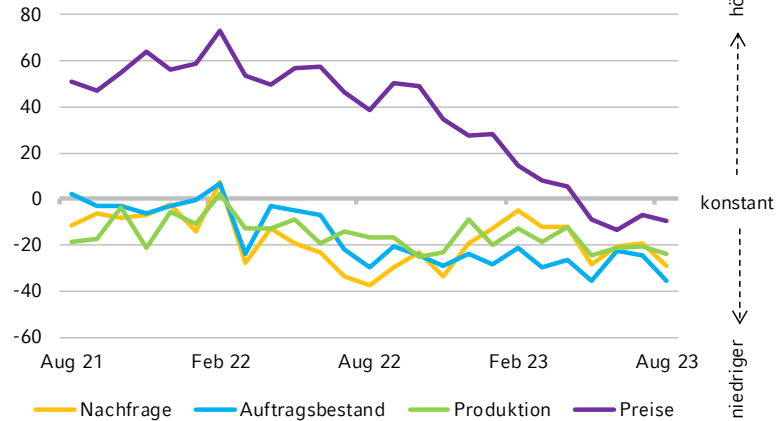
## Gesamtbetrachtung

Saldenwerte, saisonbereinigt



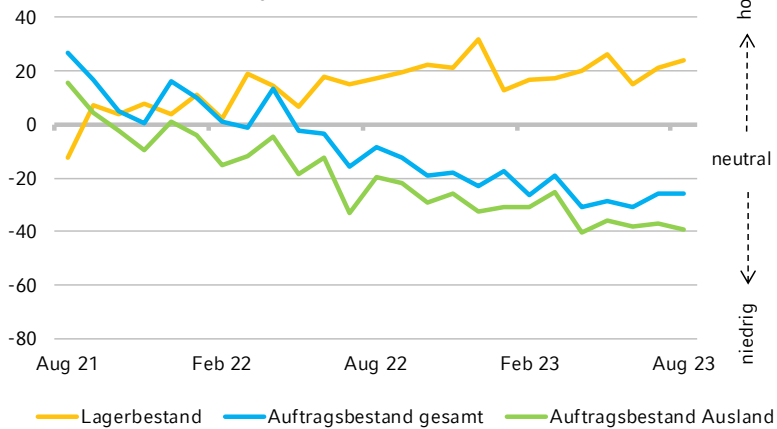
## Situation im Vergleich zum Vormonat

Saldenwerte, saisonbereinigt



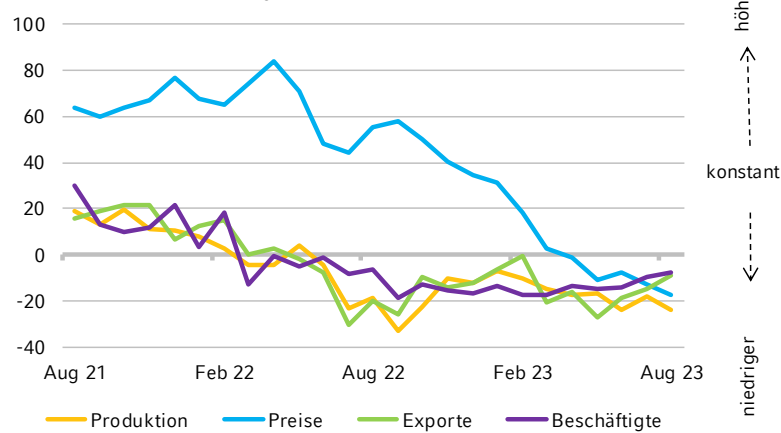
## Beurteilung der aktuellen Lage

Saldenwerte, saisonbereinigt



## Erwartungen für die nächsten drei Monate

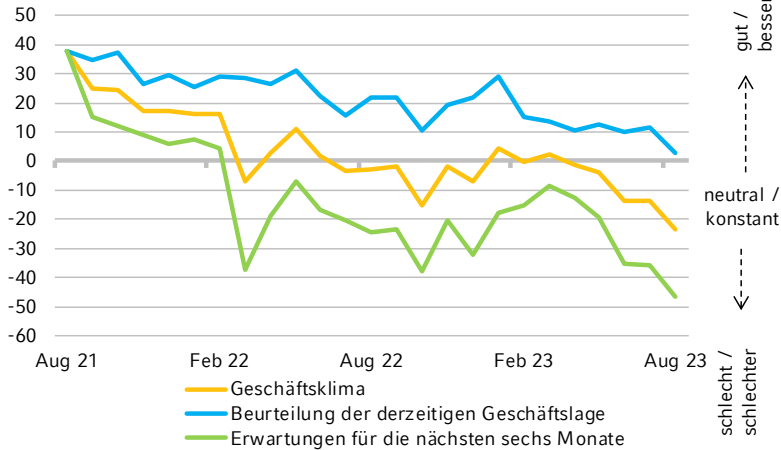
Saldenwerte, saisonbereinigt



# Investitionsgüter

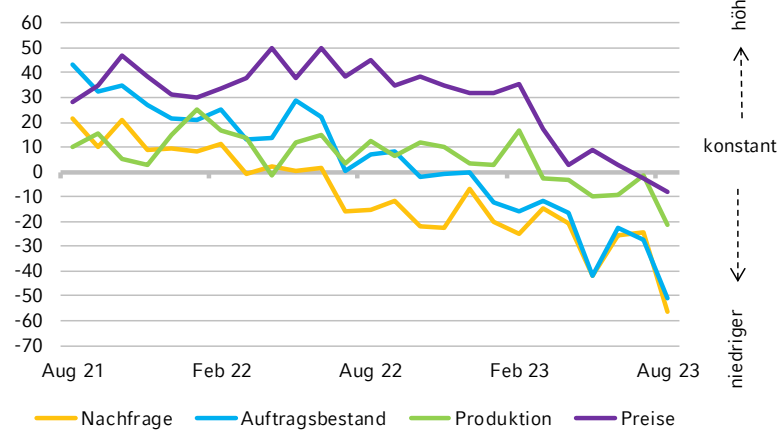
## Gesamtbetrachtung

Saldenwerte, saisonbereinigt



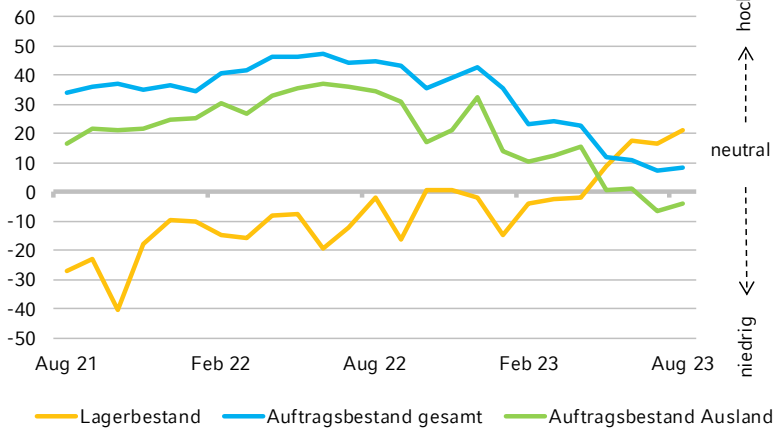
## Situation im Vergleich zum Vormonat

Saldenwerte, saisonbereinigt



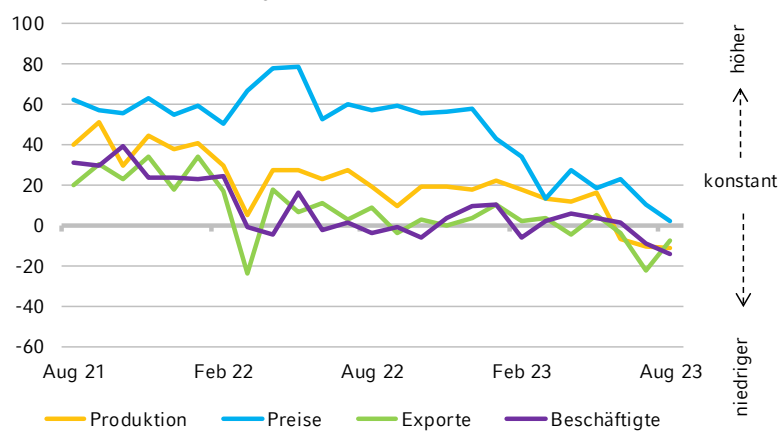
## Beurteilung der aktuellen Lage

Saldenwerte, saisonbereinigt



## Erwartungen für die nächsten drei Monate

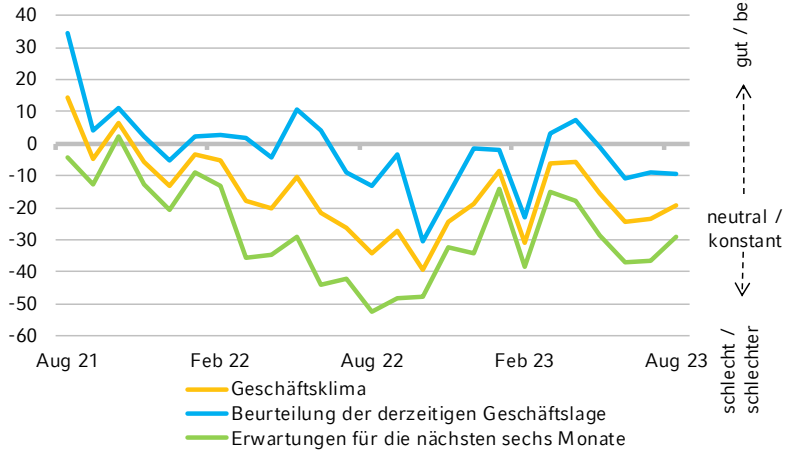
Saldenwerte, saisonbereinigt



# Konsumgüter

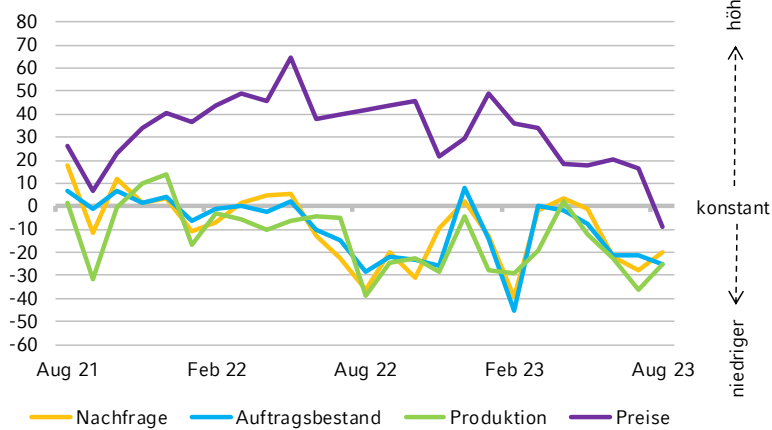
## Gesamtbetrachtung

Saldenwerte, saisonbereinigt



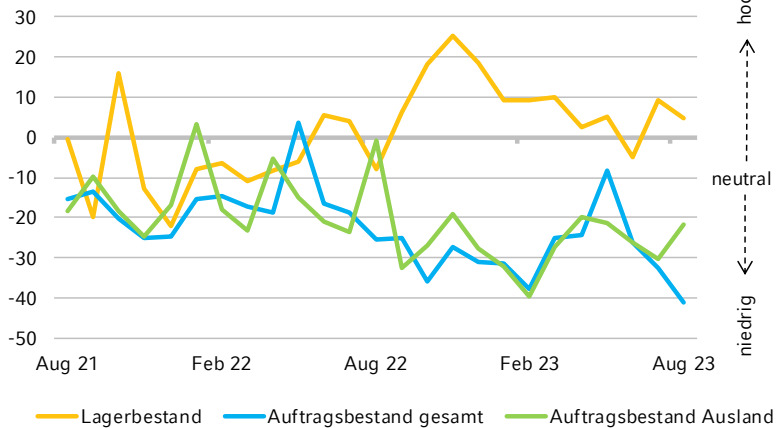
## Situation im Vergleich zum Vormonat

Saldenwerte, saisonbereinigt



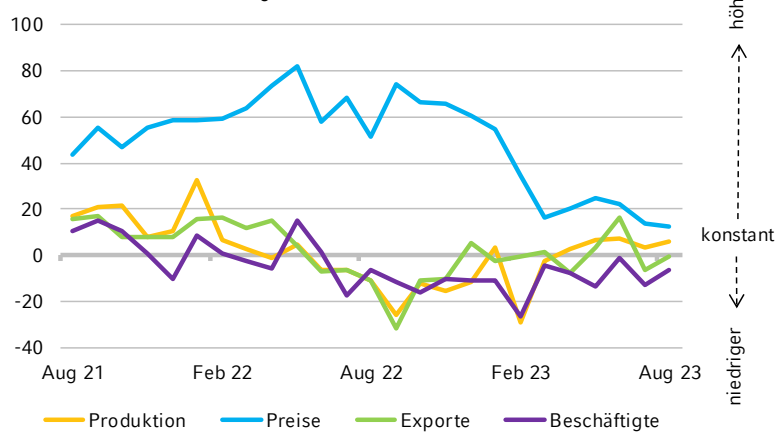
## Beurteilung der aktuellen Lage

Saldenwerte, saisonbereinigt



## Erwartungen für die nächsten drei Monate

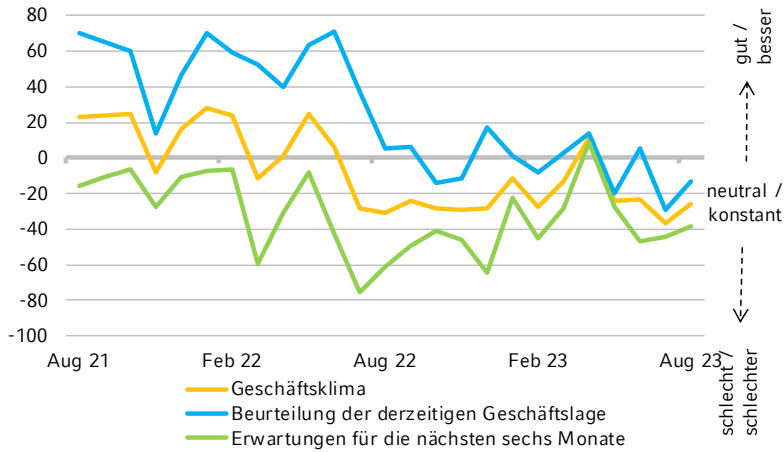
Saldenwerte, saisonbereinigt



# Konsumgüter - Gebrauchsgüter

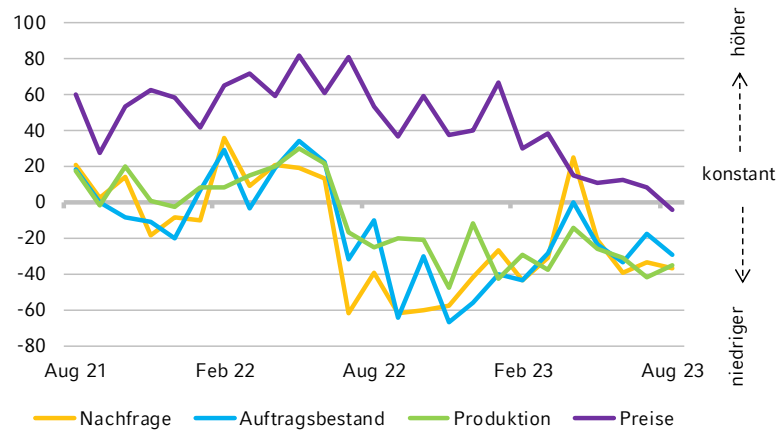
## Gesamtbetrachtung

Saldenwerte, saisonbereinigt



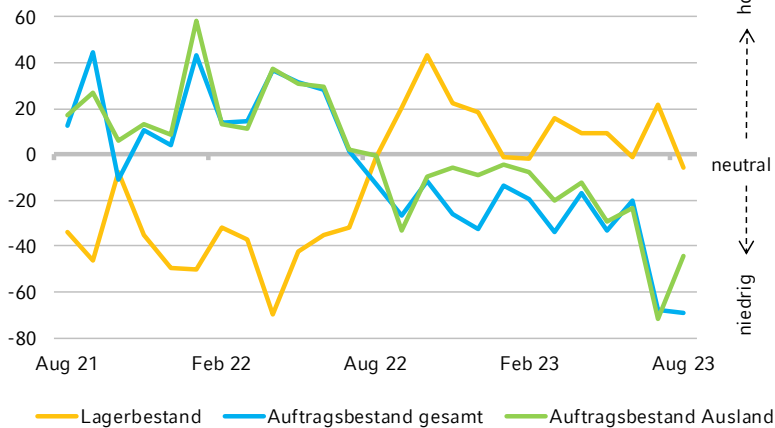
## Situation im Vergleich zum Vormonat

Saldenwerte, saisonbereinigt



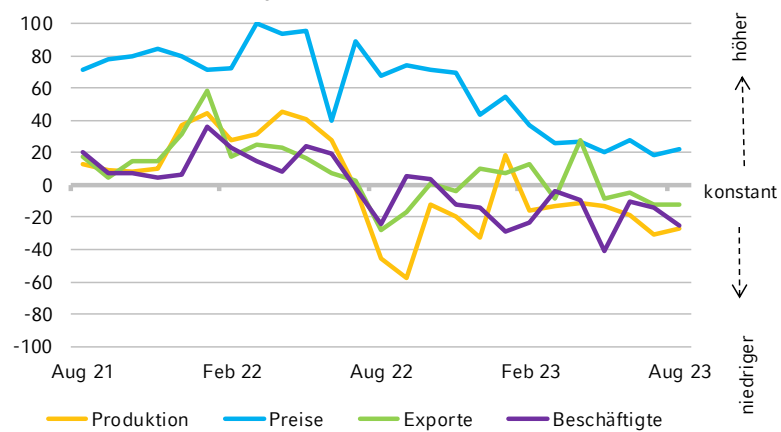
## Beurteilung der aktuellen Lage

Saldenwerte, saisonbereinigt



## Erwartungen für die nächsten drei Monate

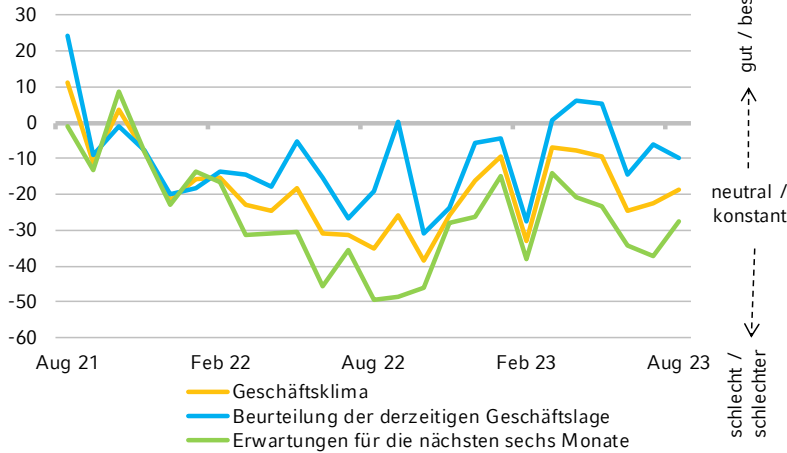
Saldenwerte, saisonbereinigt



# Konsumgüter - Verbrauchsgüter

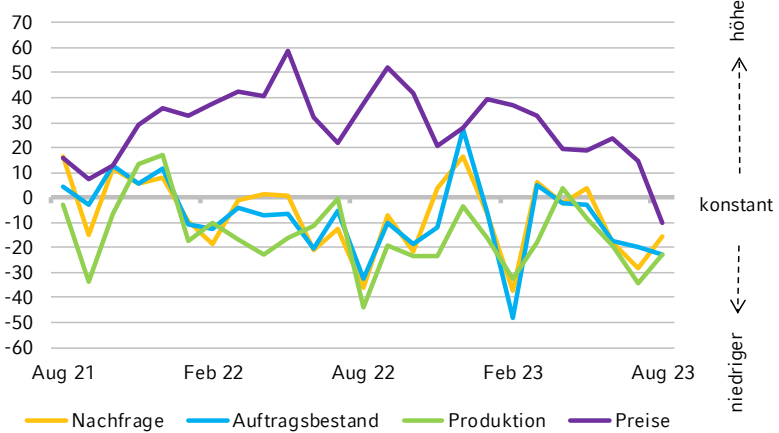
## Gesamtbetrachtung

Saldenwerte, saisonbereinigt



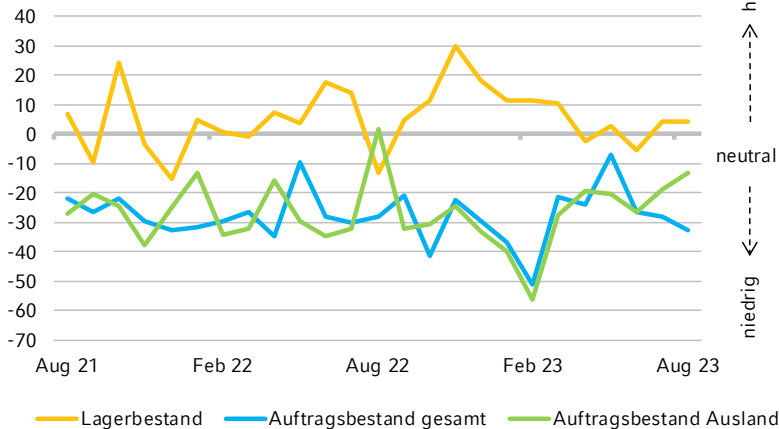
## Situation im Vergleich zum Vormonat

Saldenwerte, saisonbereinigt



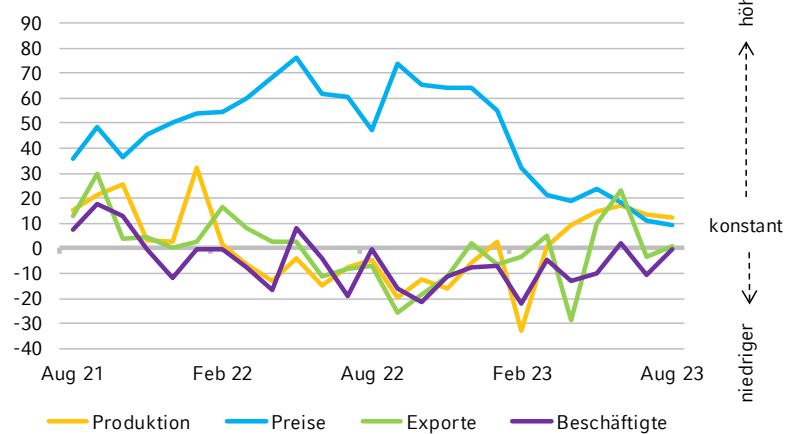
## Beurteilung der aktuellen Lage

Saldenwerte, saisonbereinigt



## Erwartungen für die nächsten drei Monate

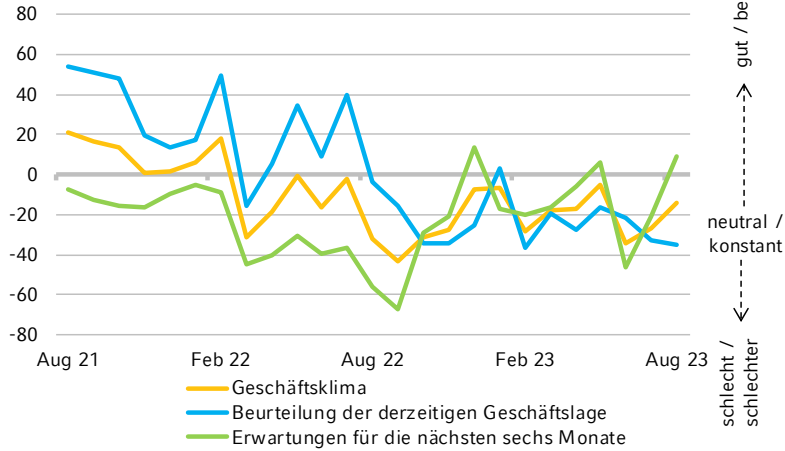
Saldenwerte, saisonbereinigt



# Chemische Industrie

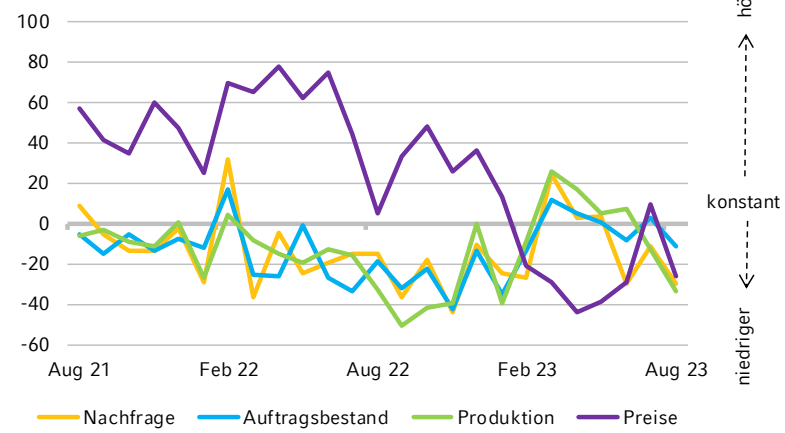
## Gesamt Betrachtung

Saldenwerte, saisonbereinigt



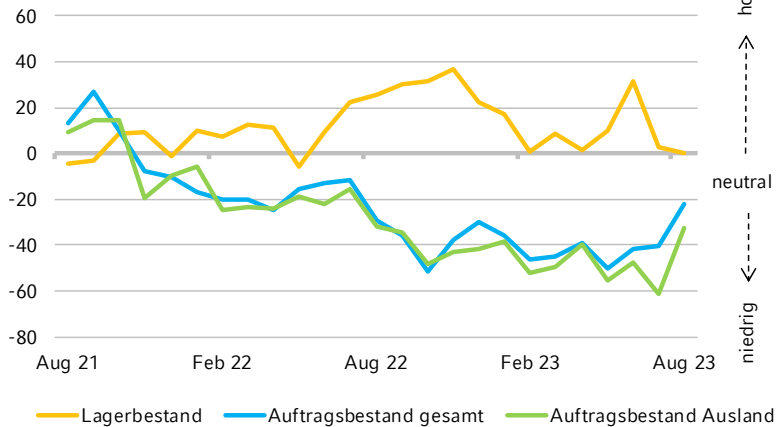
## Situation im Vergleich zum Vormonat

Saldenwerte, saisonbereinigt



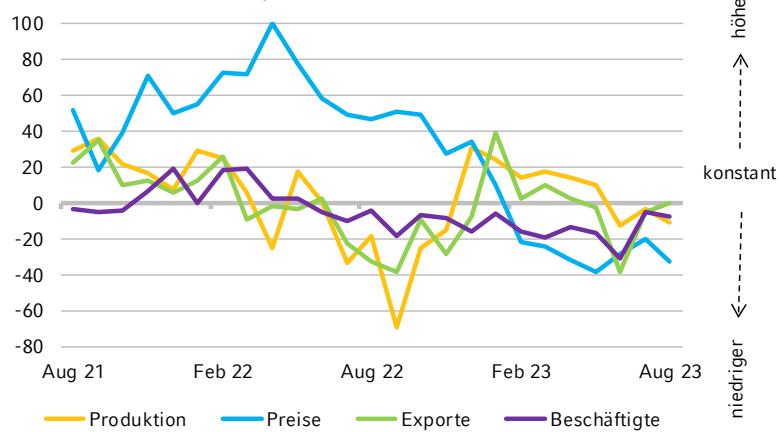
## Beurteilung der aktuellen Lage

Saldenwerte, saisonbereinigt



## Erwartungen für die nächsten drei Monate

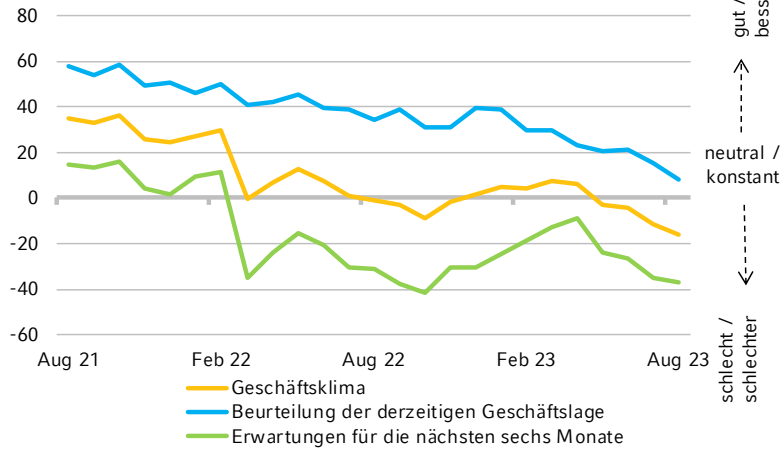
Saldenwerte, saisonbereinigt



# Maschinenbau

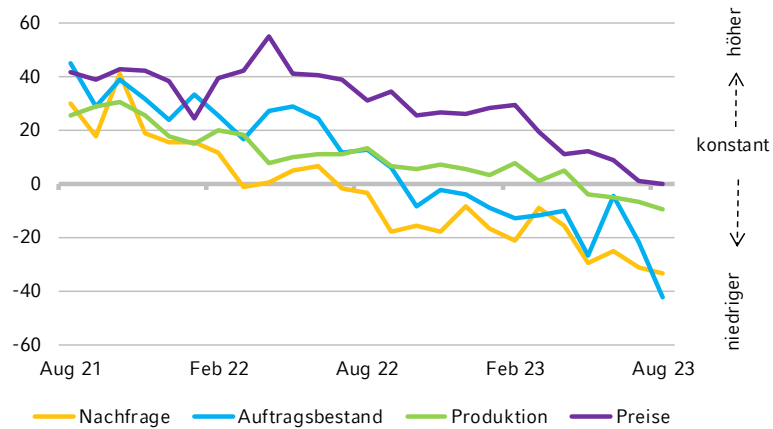
## Gesamtbetrachtung

Saldenwerte, saisonbereinigt



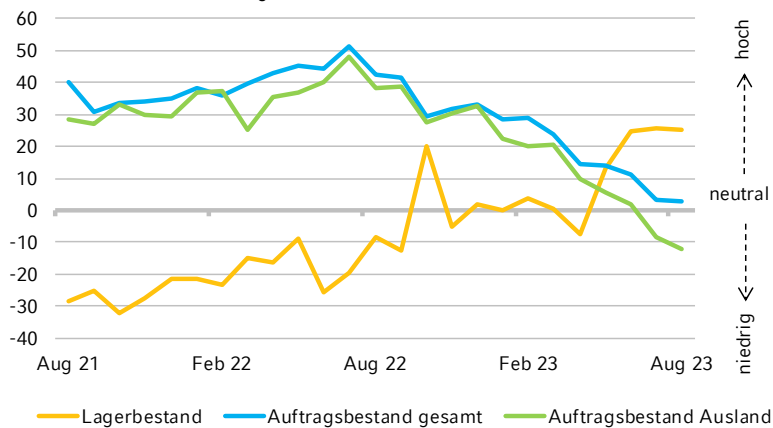
## Situation im Vergleich zum Vormonat

Saldenwerte, saisonbereinigt



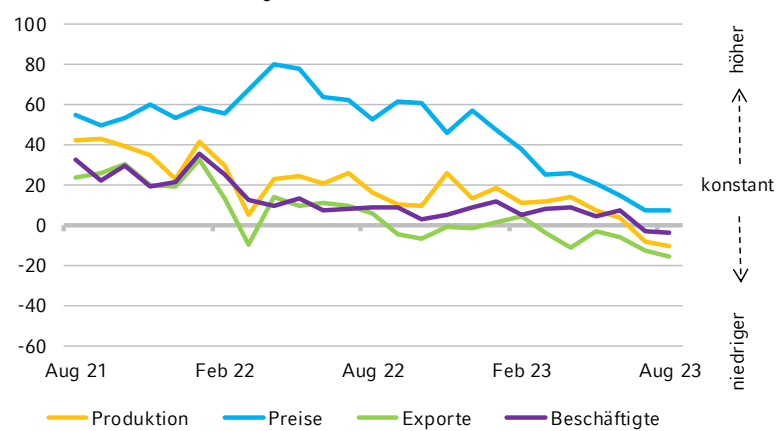
## Beurteilung der aktuellen Lage

Saldenwerte, saisonbereinigt



## Erwartungen für die nächsten drei Monate

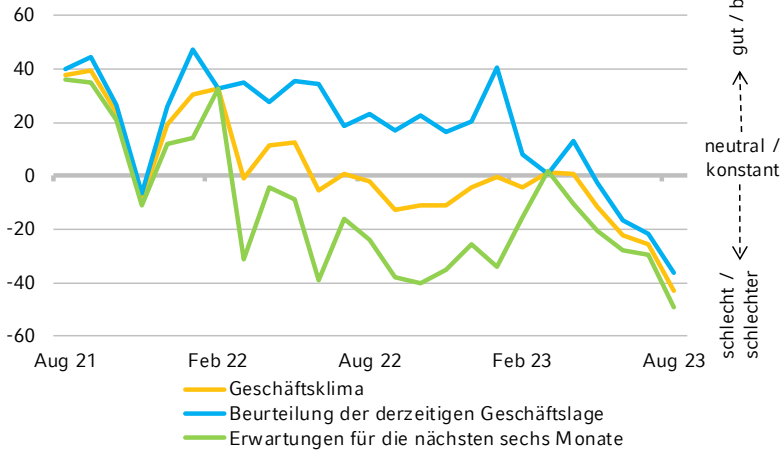
Saldenwerte, saisonbereinigt



# Metallerzeugung und -bearbeitung

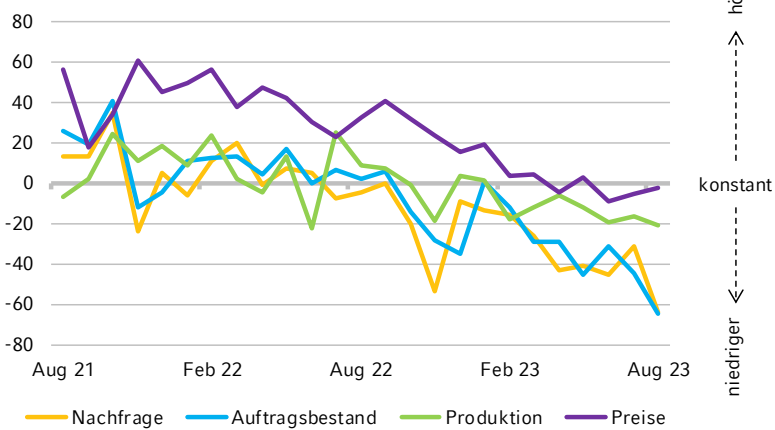
## Gesamtbetrachtung

Saldenwerte, saisonbereinigt



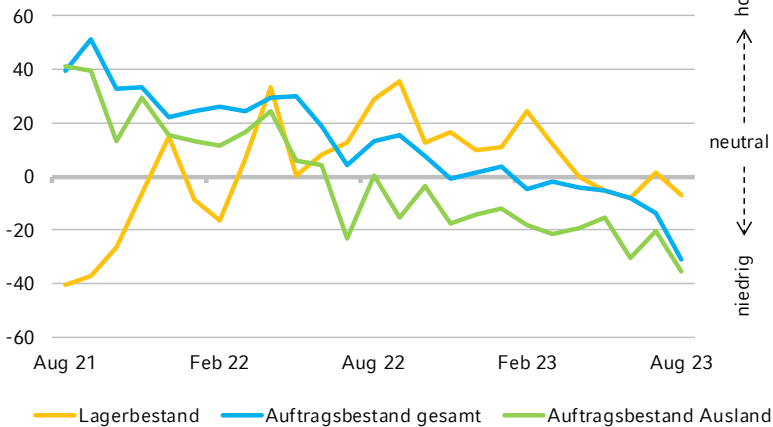
## Situation im Vergleich zum Vormonat

Saldenwerte, saisonbereinigt



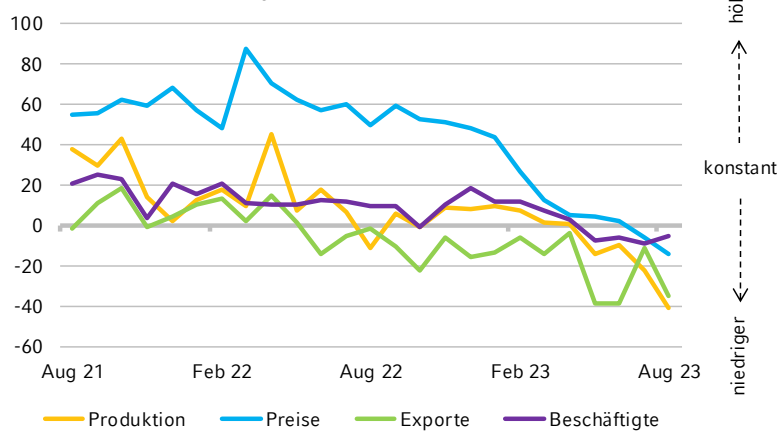
## Beurteilung der aktuellen Lage

Saldenwerte, saisonbereinigt



## Erwartungen für die nächsten drei Monate

Saldenwerte, saisonbereinigt

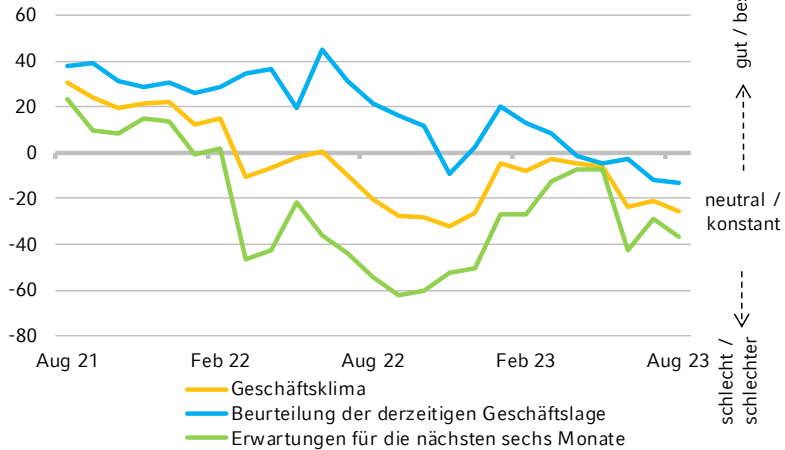




# Hersteller von Metallerzeugnissen

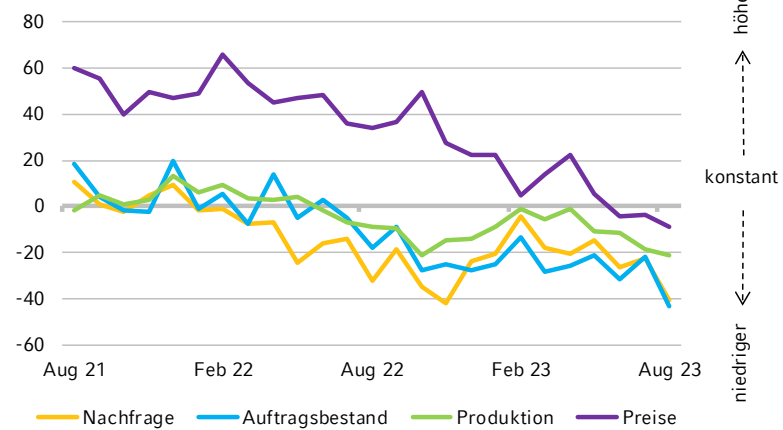
## Gesamtbetrachtung

Saldenwerte, saisonbereinigt



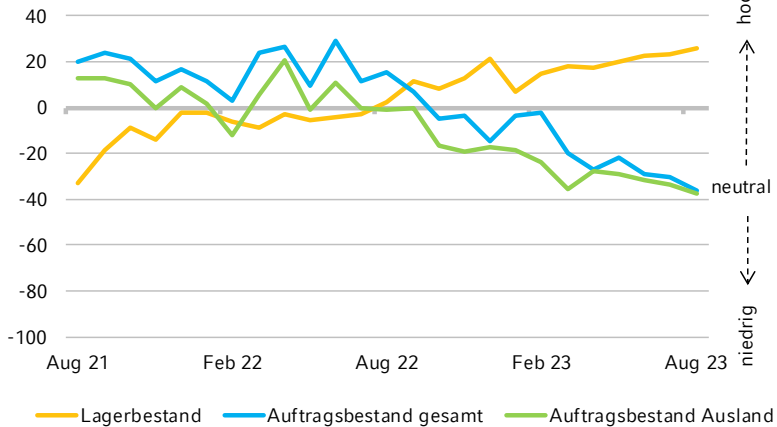
## Situation im Vergleich zum Vormonat

Saldenwerte, saisonbereinigt



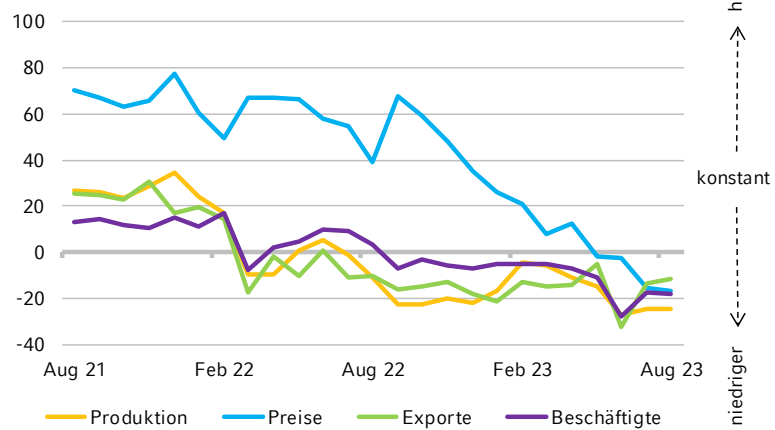
## Beurteilung der aktuellen Lage

Saldenwerte, saisonbereinigt



## Erwartungen für die nächsten drei Monate

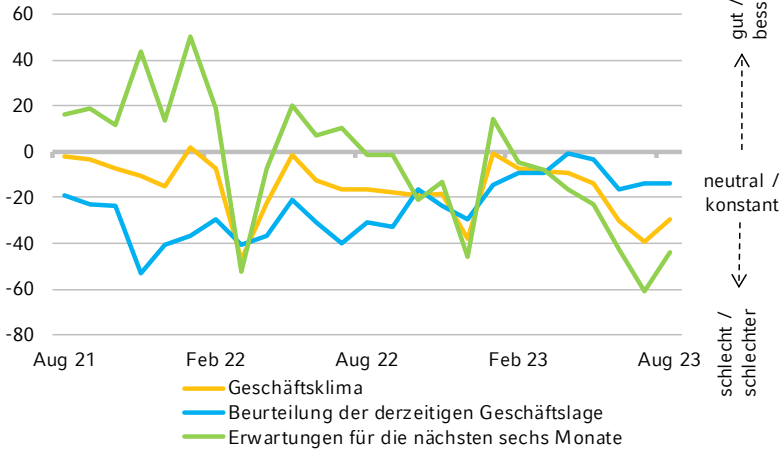
Saldenwerte, saisonbereinigt



# Hersteller von Kraftwagen und Kraftwagenteilen

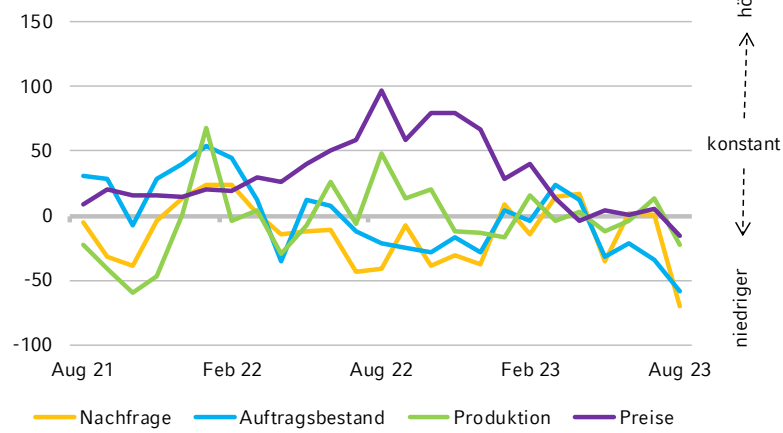
## Gesamtbetrachtung

Saldenwerte, saisonbereinigt



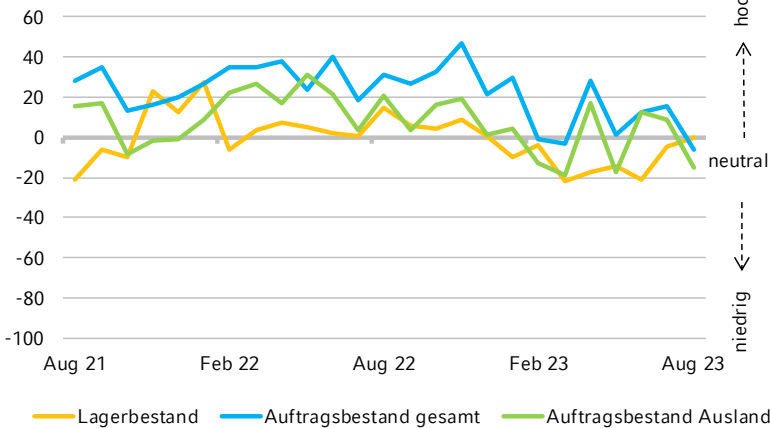
## Situation im Vergleich zum Vormonat

Saldenwerte, saisonbereinigt



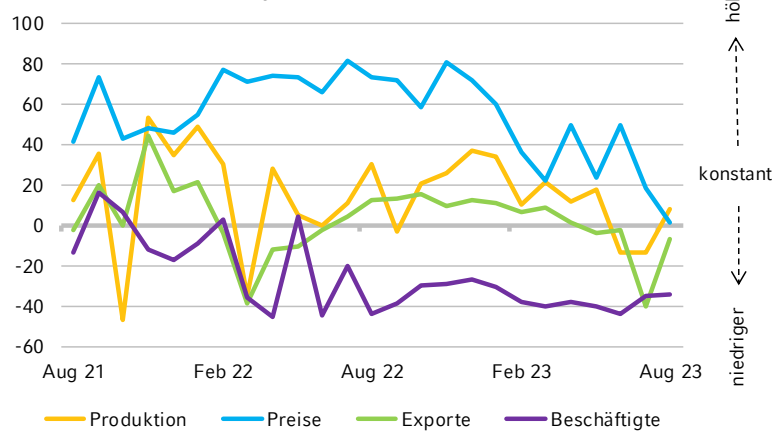
## Beurteilung der aktuellen Lage

Saldenwerte, saisonbereinigt



## Erwartungen für die nächsten drei Monate

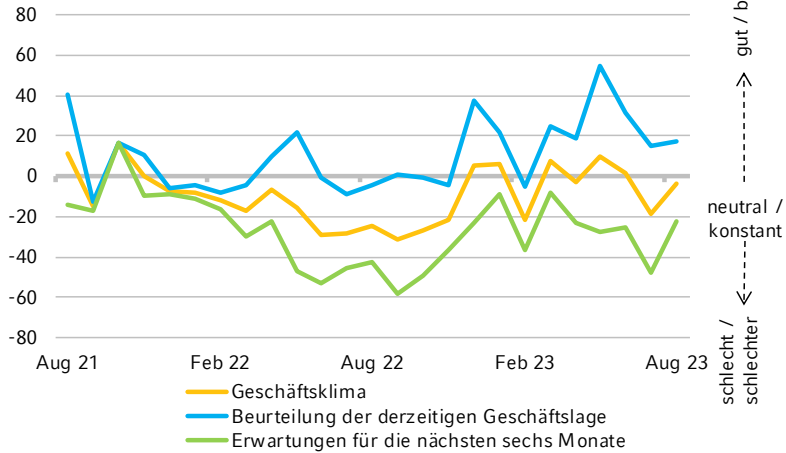
Saldenwerte, saisonbereinigt



# Ernährung und Tabakverarbeitung

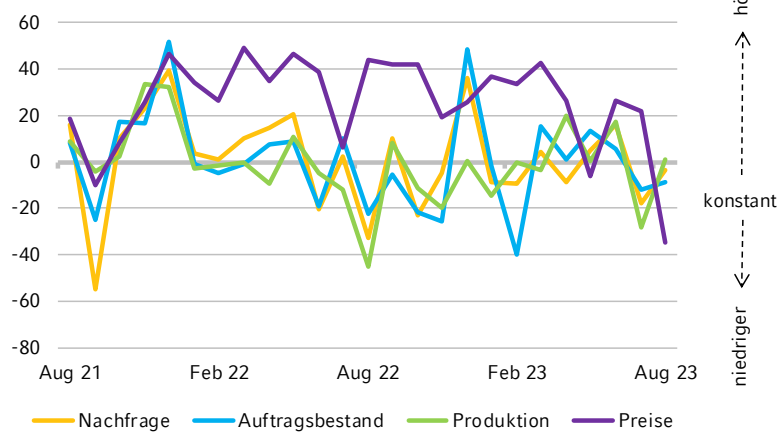
## Gesamtbetrachtung

Saldenwerte, saisonbereinigt



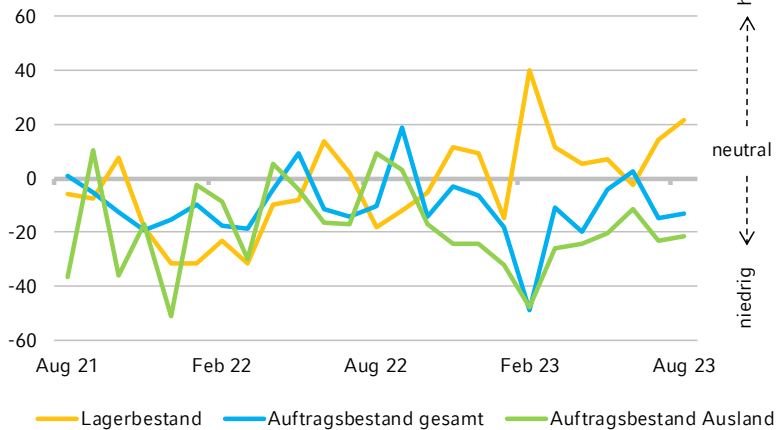
## Situation im Vergleich zum Vormonat

Saldenwerte, saisonbereinigt



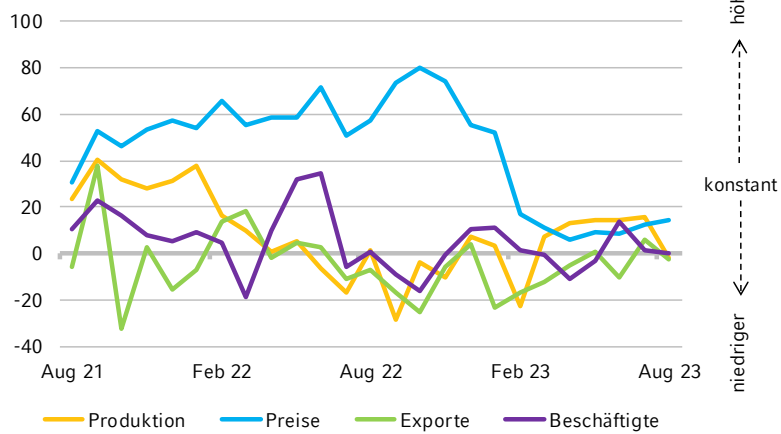
## Beurteilung der aktuellen Lage

Saldenwerte, saisonbereinigt



## Erwartungen für die nächsten drei Monate

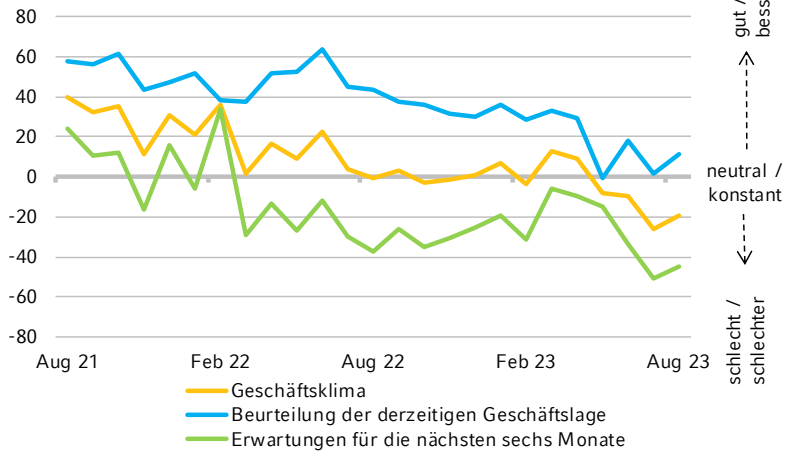
Saldenwerte, saisonbereinigt



# DV, elektronische, optische und elektrotechnische Erzeugnisse

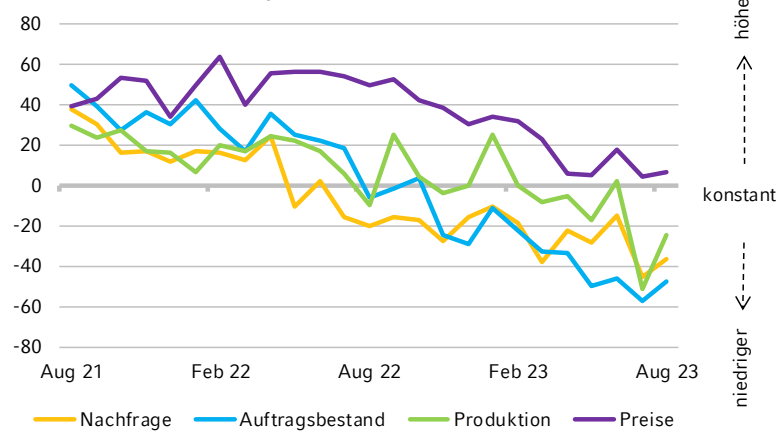
## Gesamtbetrachtung

Saldenwerte, saisonbereinigt



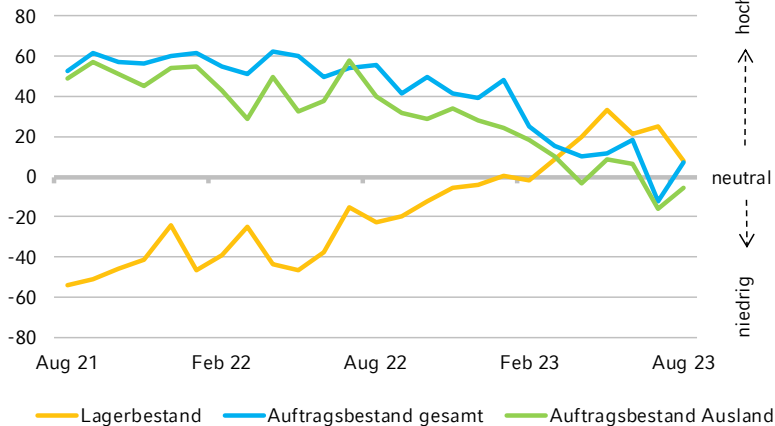
## Situation im Vergleich zum Vormonat

Saldenwerte, saisonbereinigt



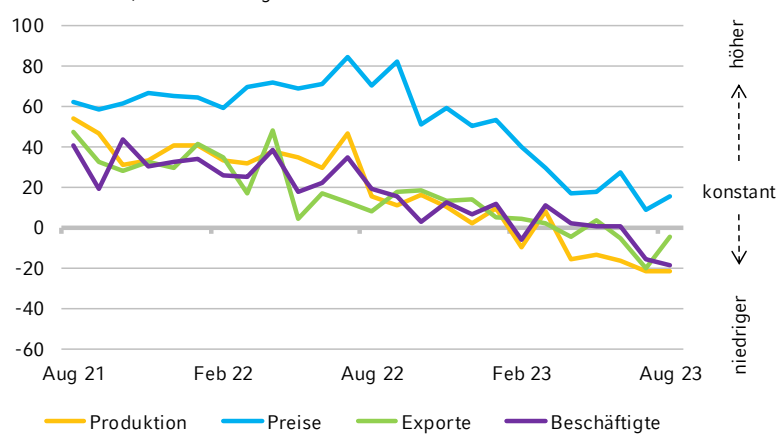
## Beurteilung der aktuellen Lage

Saldenwerte, saisonbereinigt



## Erwartungen für die nächsten drei Monate

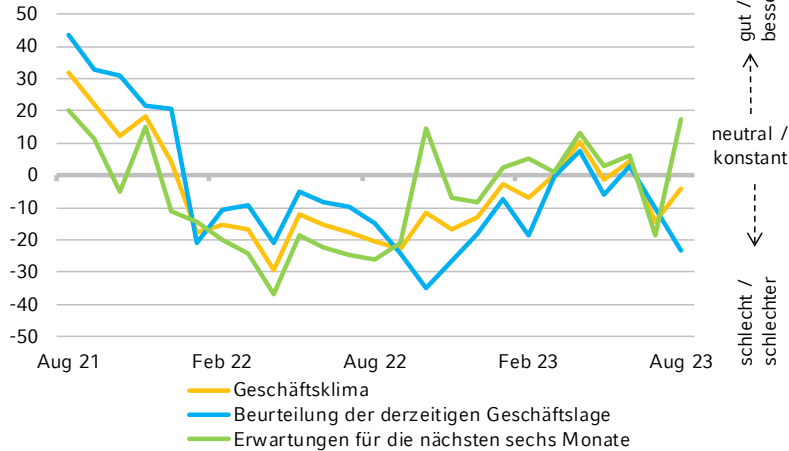
Saldenwerte, saisonbereinigt



# Textil-, Leder- und Bekleidungsgewerbe

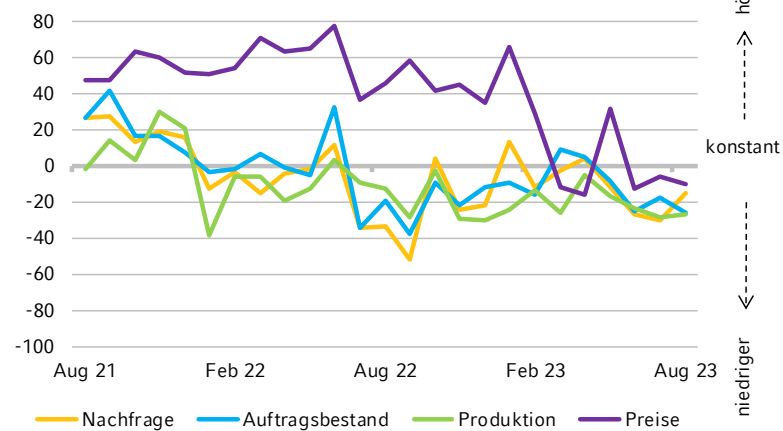
## Gesamtbetrachtung

Saldenwerte, saisonbereinigt



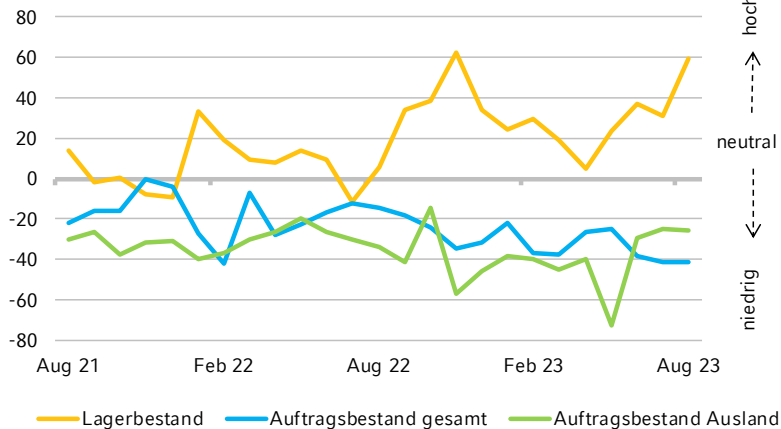
## Situation im Vergleich zum Vormonat

Saldenwerte, saisonbereinigt



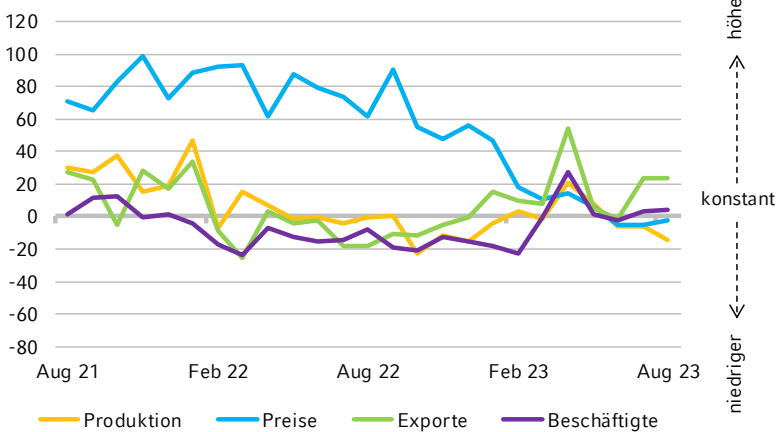
## Beurteilung der aktuellen Lage

Saldenwerte, saisonbereinigt



## Erwartungen für die nächsten drei Monate

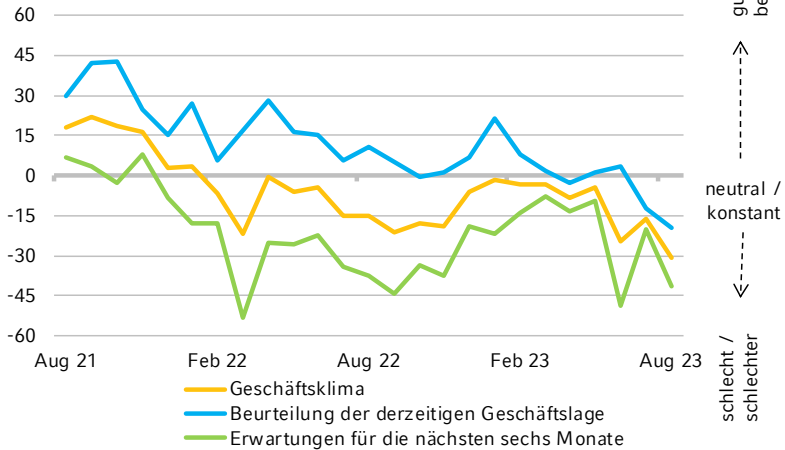
Saldenwerte, saisonbereinigt



# Gummi- und Kunststoffwaren

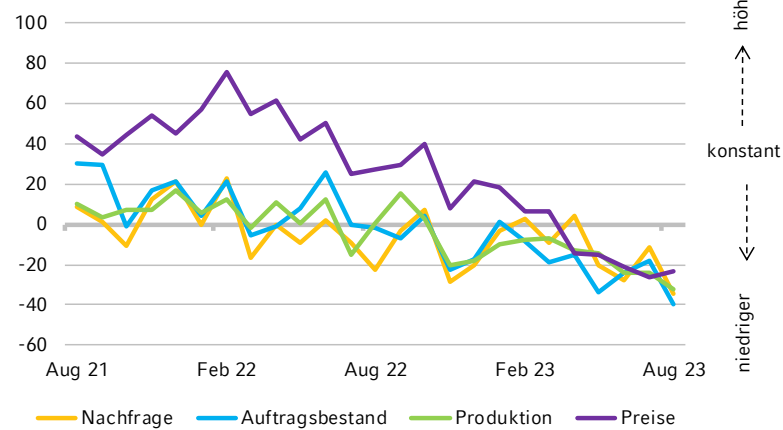
## Gesamtbetrachtung

Saldenwerte, saisonbereinigt



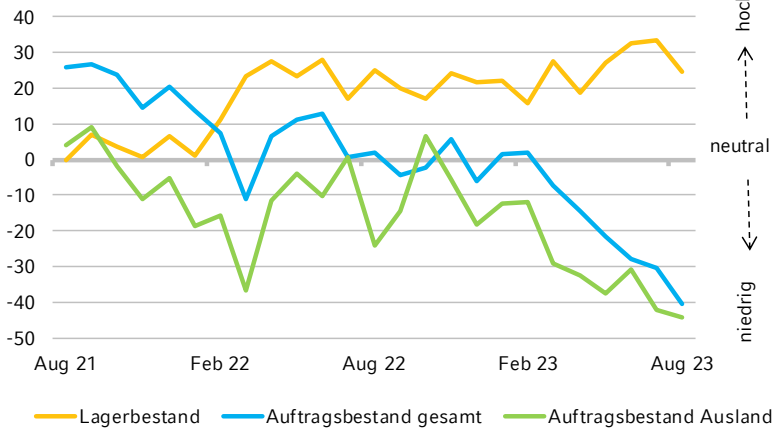
## Situation im Vergleich zum Vormonat

Saldenwerte, saisonbereinigt



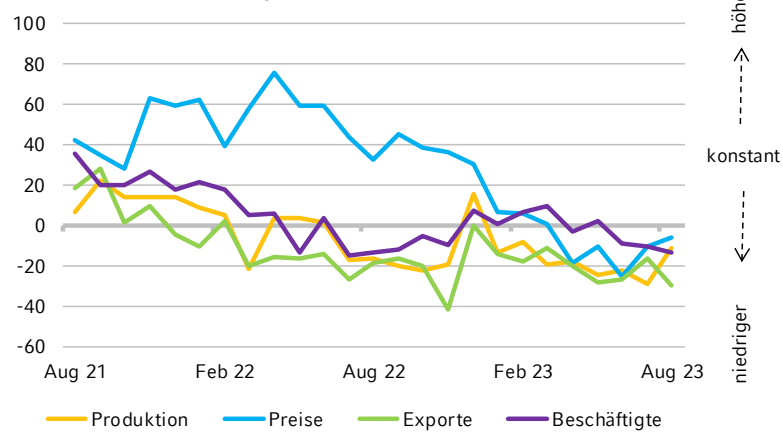
## Beurteilung der aktuellen Lage

Saldenwerte, saisonbereinigt



## Erwartungen für die nächsten drei Monate

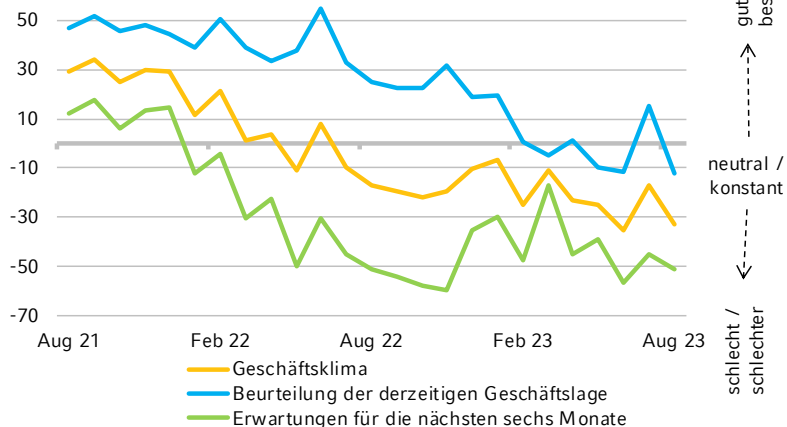
Saldenwerte, saisonbereinigt



# Glasgewerbe, Keramik, Verarbeitung von Steinen und Erden

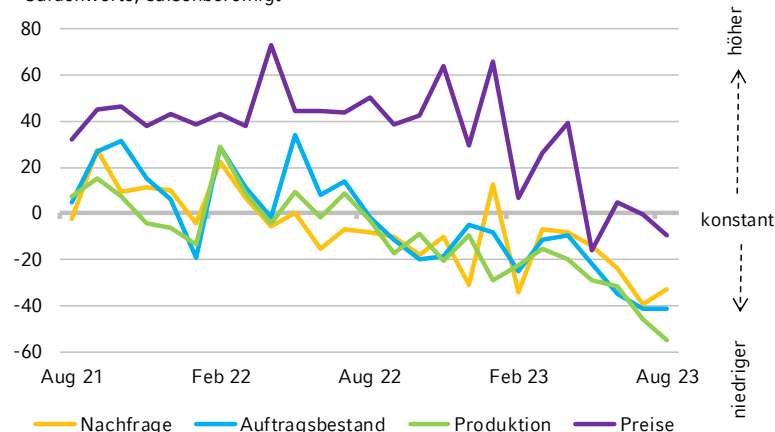
## Gesamtbetrachtung

Saldenwerte, saisonbereinigt



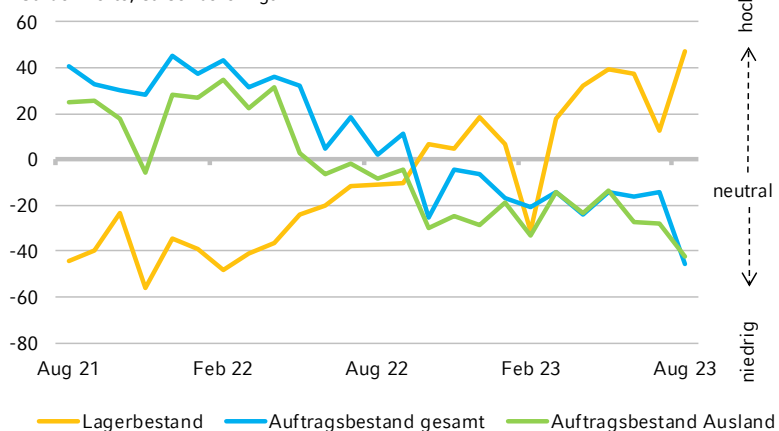
## Situation im Vergleich zum Vormonat

Saldenwerte, saisonbereinigt



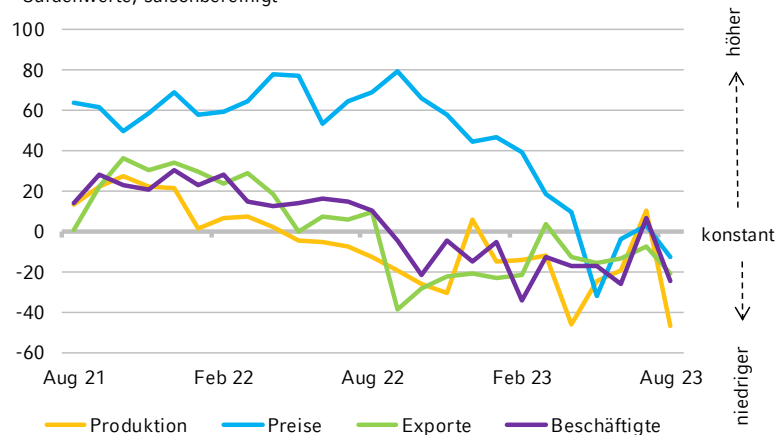
## Beurteilung der aktuellen Lage

Saldenwerte, saisonbereinigt



## Erwartungen für die nächsten drei Monate

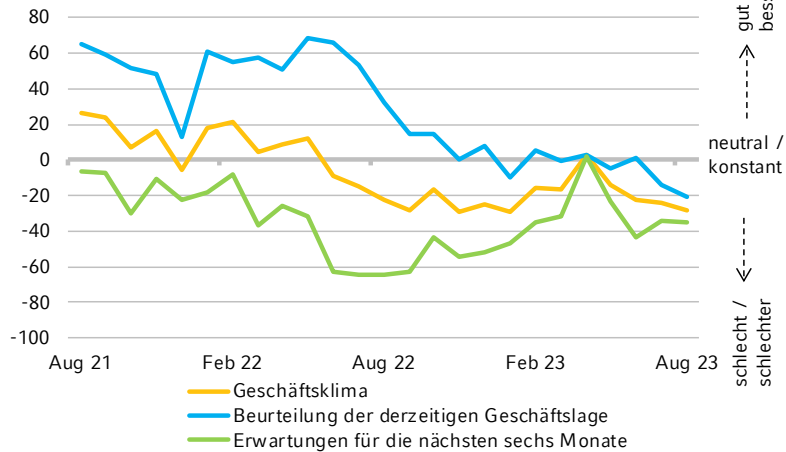
Saldenwerte, saisonbereinigt



# Möbelindustrie

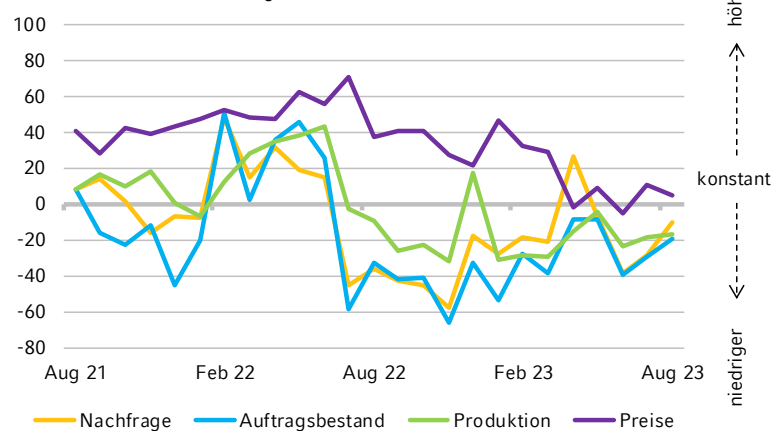
## Gesamtbetrachtung

Saldenwerte, saisonbereinigt



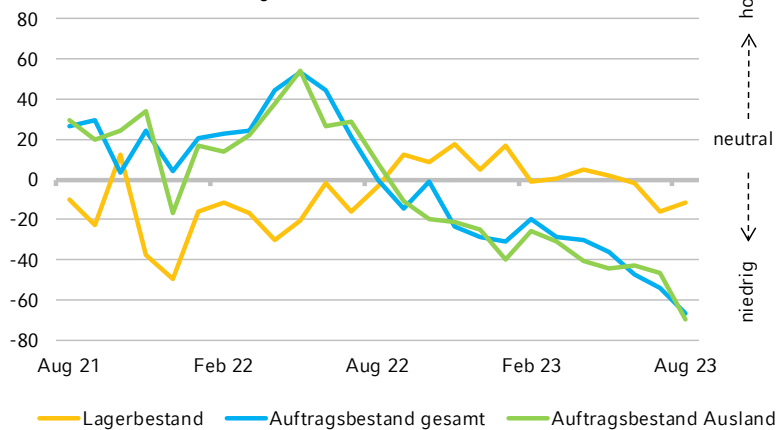
## Situation im Vergleich zum Vormonat

Saldenwerte, saisonbereinigt



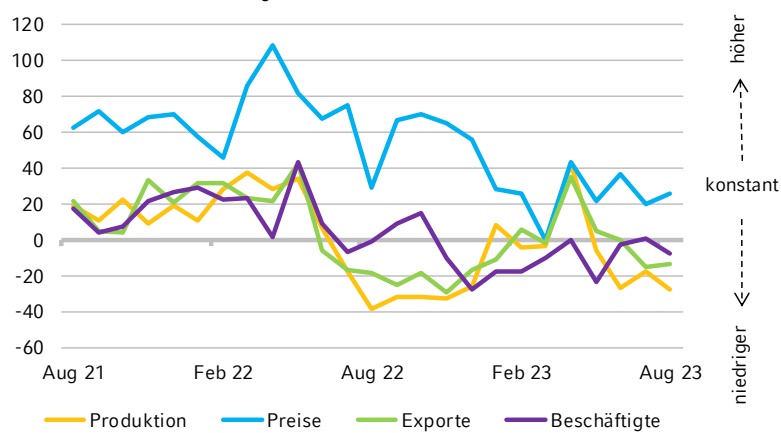
## Beurteilung der aktuellen Lage

Saldenwerte, saisonbereinigt



## Erwartungen für die nächsten drei Monate

Saldenwerte, saisonbereinigt

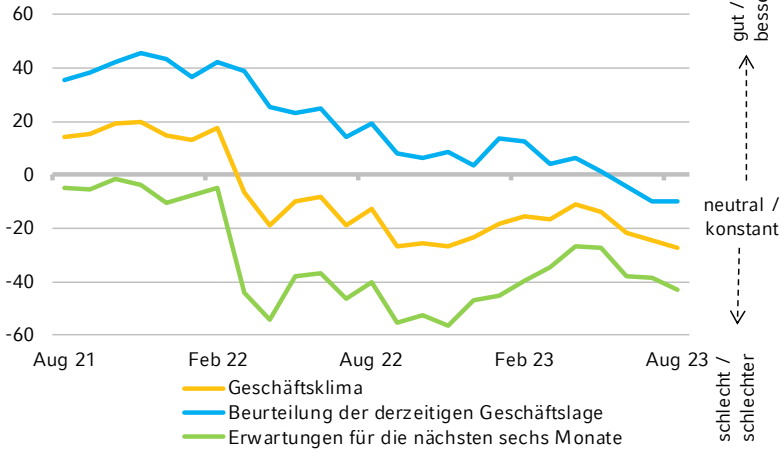




# Bauhauptgewerbe

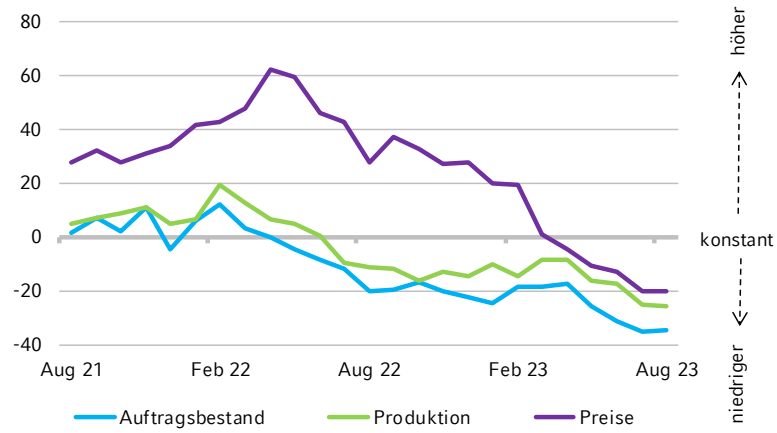
## Gesamtbetrachtung

Saldenwerte, saisonbereinigt



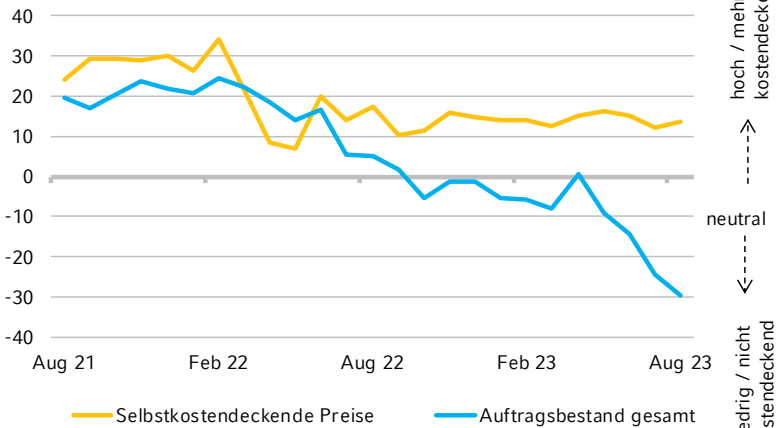
## Situation im Vergleich zum Vormonat

Saldenwerte, saisonbereinigt



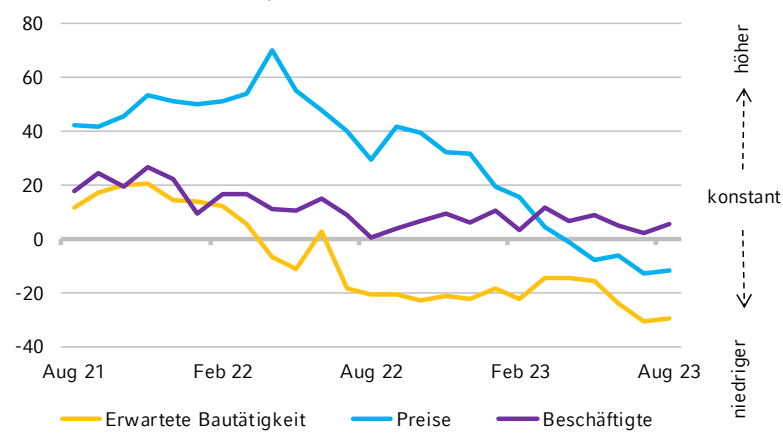
## Beurteilung der aktuellen Lage

Saldenwerte, saisonbereinigt



## Erwartungen für die nächsten drei Monate

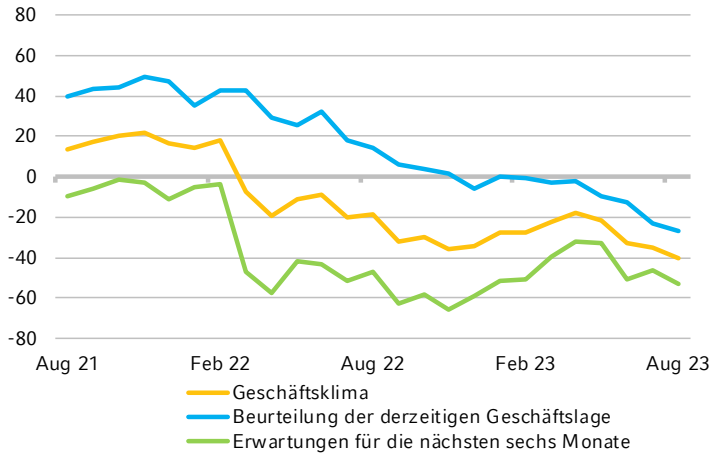
Saldenwerte, saisonbereinigt



# Hochbau

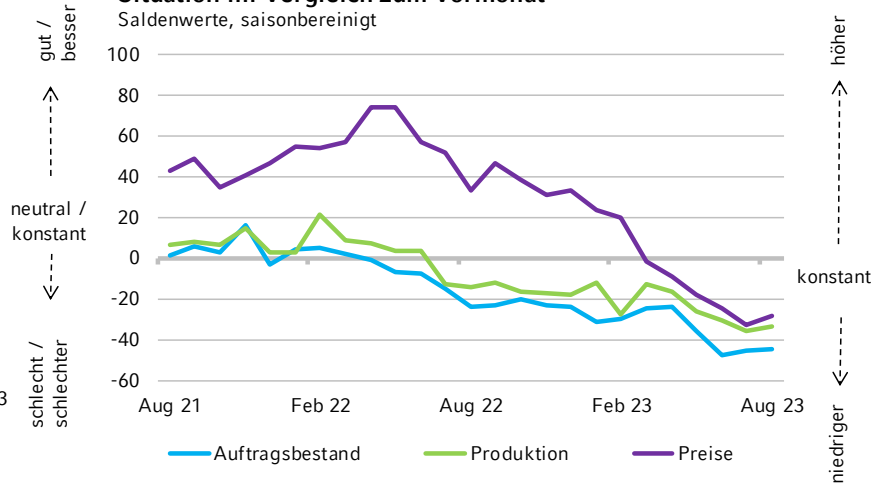
## Gesamtbetrachtung

Saldenwerte, saisonbereinigt



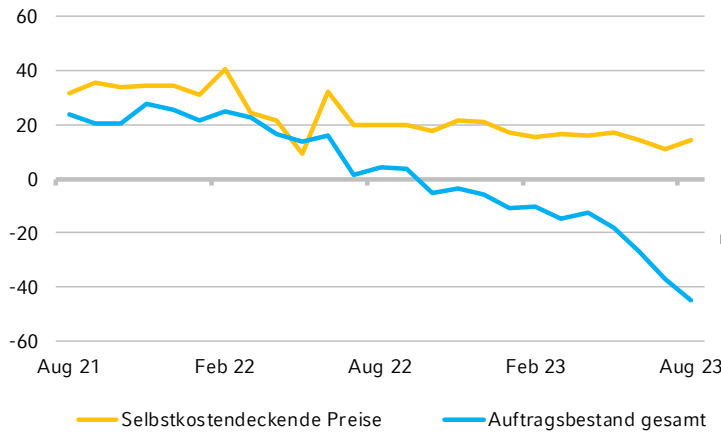
## Situation im Vergleich zum Vormonat

Saldenwerte, saisonbereinigt



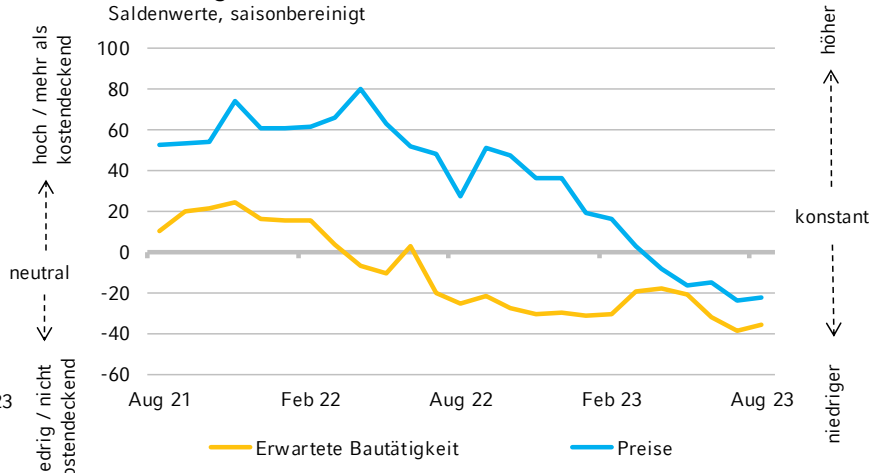
## Beurteilung der aktuellen Lage

Saldenwerte, saisonbereinigt



## Erwartungen für die nächsten drei Monate

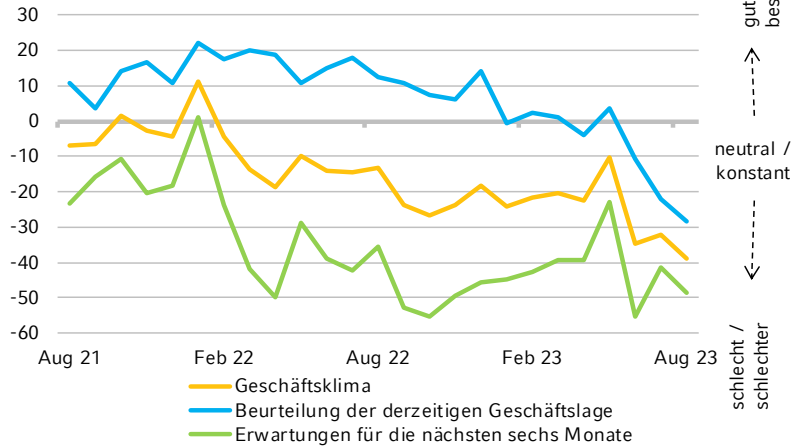
Saldenwerte, saisonbereinigt



# Öffentlicher Hochbau

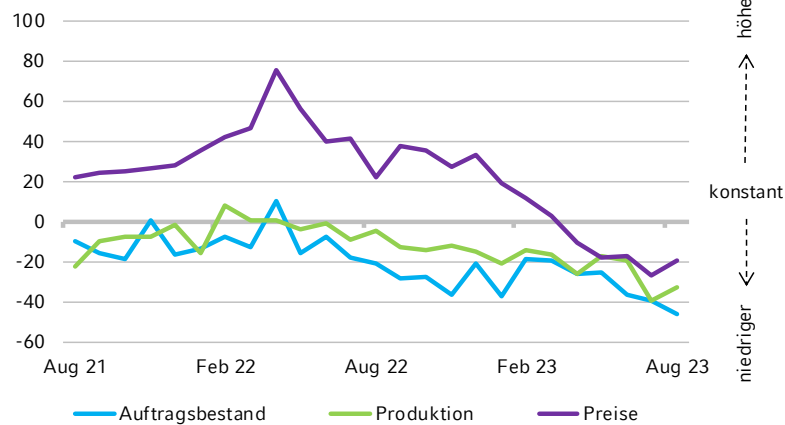
## Gesamtbetrachtung

Saldenwerte, saisonbereinigt



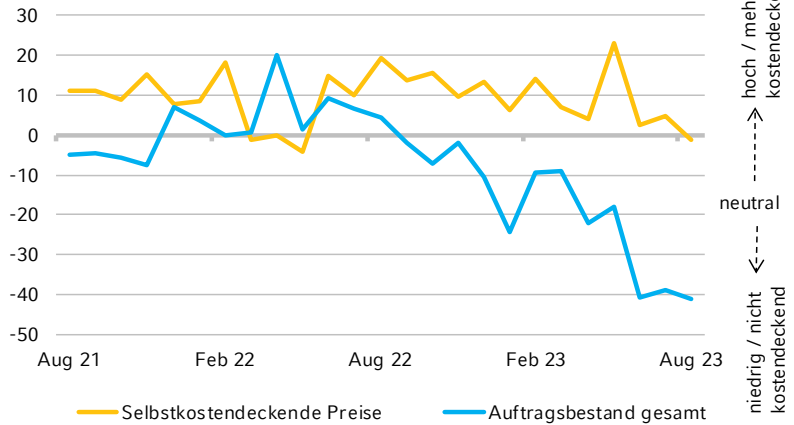
## Situation im Vergleich zum Vormonat

Saldenwerte, saisonbereinigt



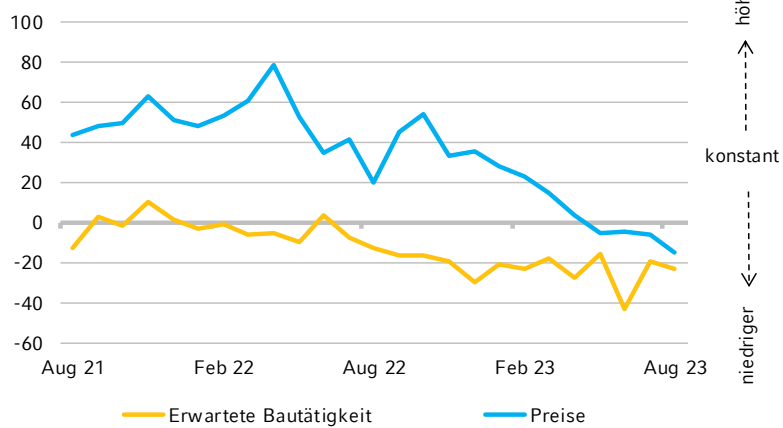
## Beurteilung der aktuellen Lage

Saldenwerte, saisonbereinigt



## Erwartungen für die nächsten drei Monate

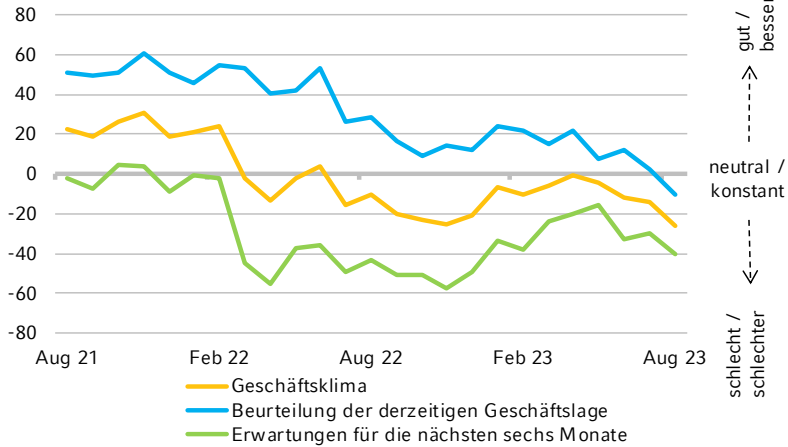
Saldenwerte, saisonbereinigt



# Gewerblicher Hochbau

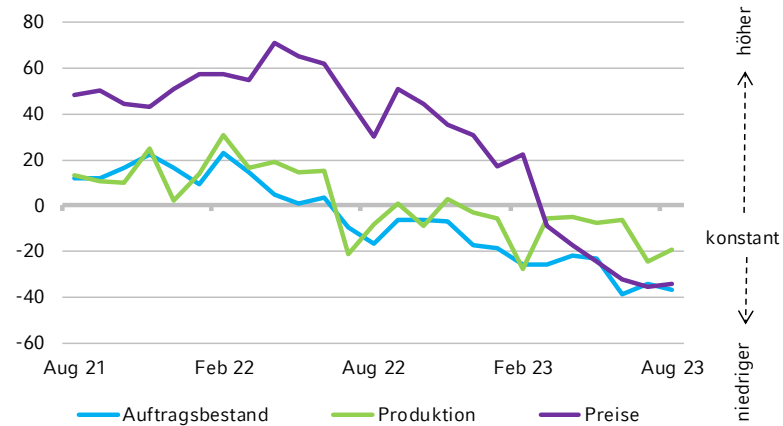
## Gesamtbetrachtung

Saldenwerte, saisonbereinigt



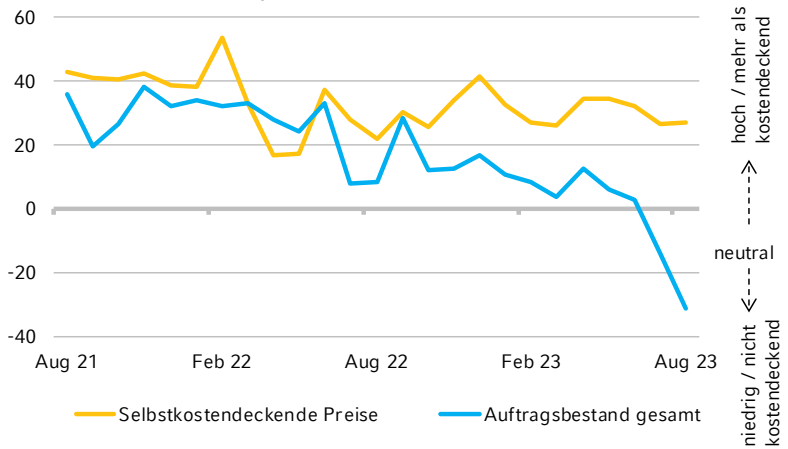
## Situation im Vergleich zum Vormonat

Saldenwerte, saisonbereinigt



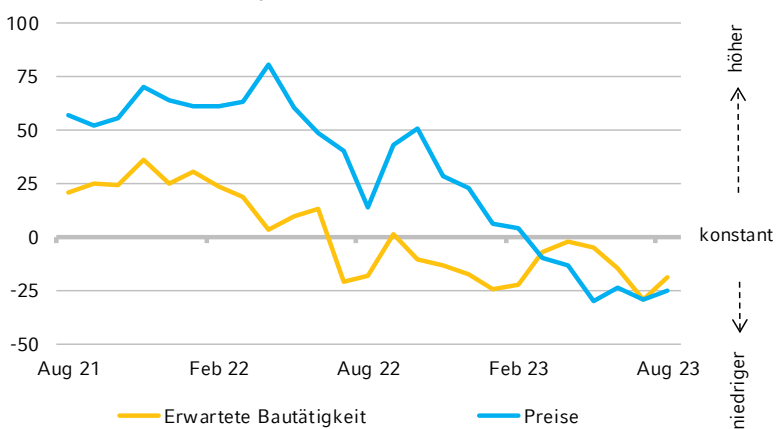
## Beurteilung der aktuellen Lage

Saldenwerte, saisonbereinigt



## Erwartungen für die nächsten drei Monate

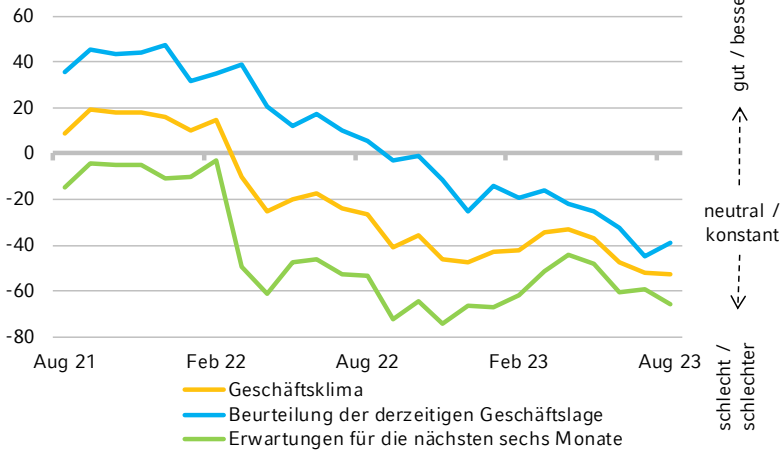
Saldenwerte, saisonbereinigt



# Wohnungsbau

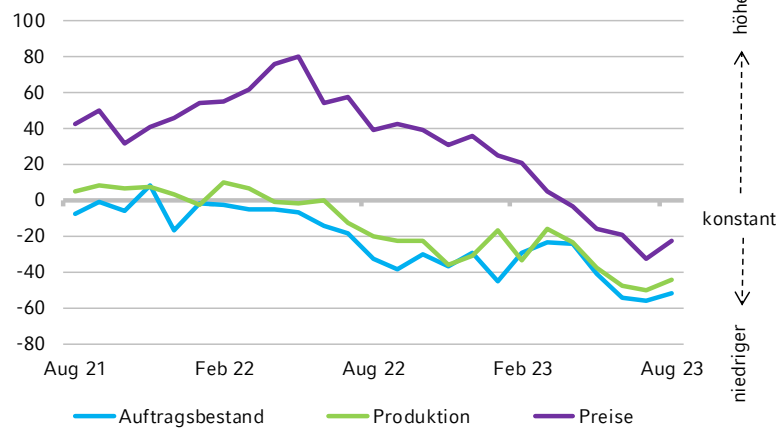
## Gesamtbetrachtung

Saldenwerte, saisonbereinigt



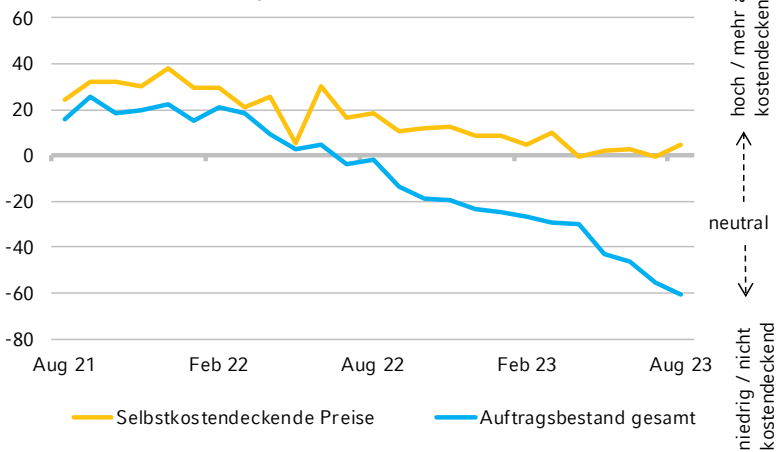
## Situation im Vergleich zum Vormonat

Saldenwerte, saisonbereinigt



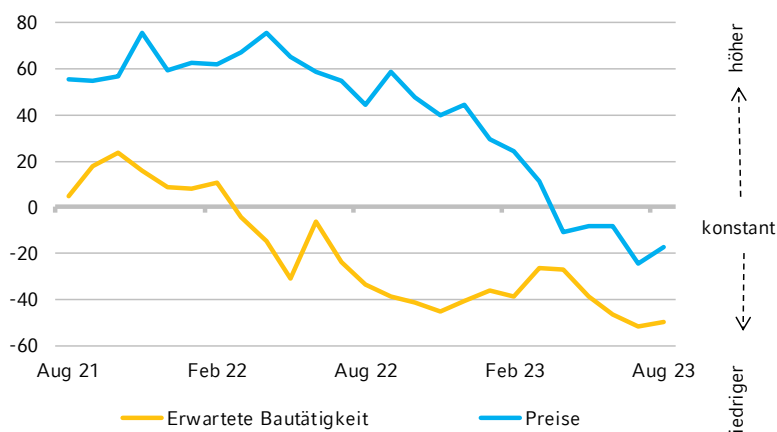
## Beurteilung der aktuellen Lage

Saldenwerte, saisonbereinigt



## Erwartungen für die nächsten drei Monate

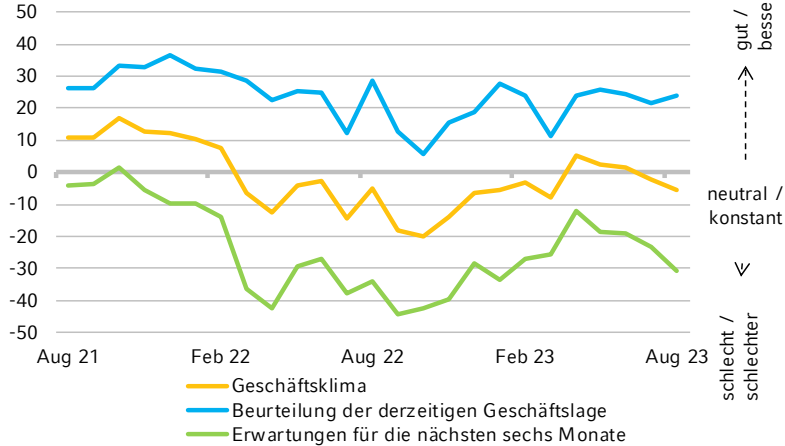
Saldenwerte, saisonbereinigt



# Tiefbau

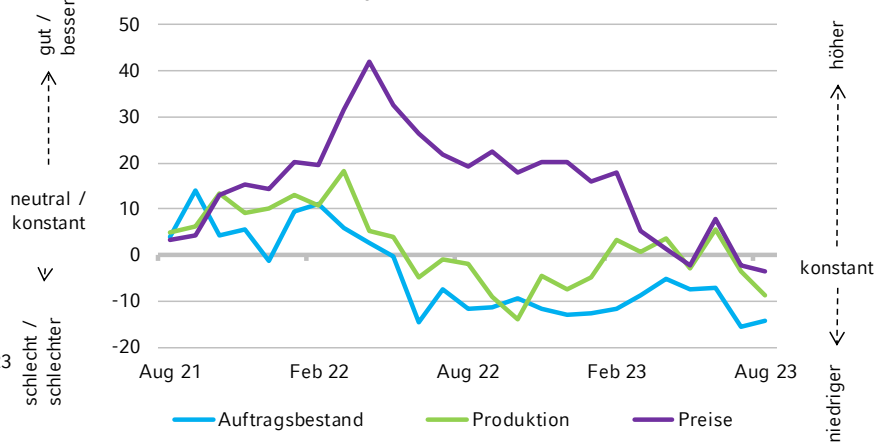
## Gesamt Betrachtung

Saldenwerte, saisonbereinigt



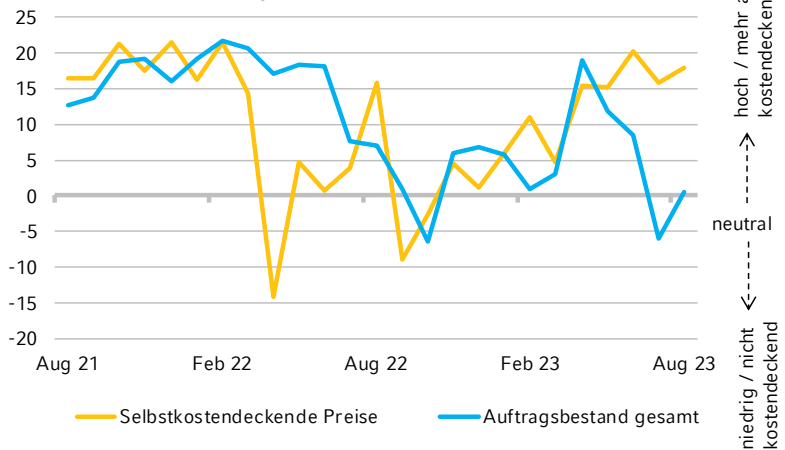
## Situation im Vergleich zum Vormonat

Saldenwerte, saisonbereinigt



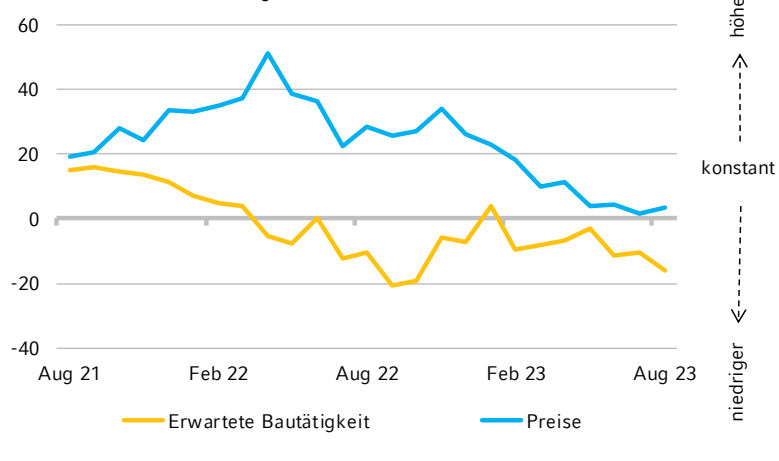
## Beurteilung der aktuellen Lage

Saldenwerte, saisonbereinigt



## Erwartungen für die nächsten drei Monate

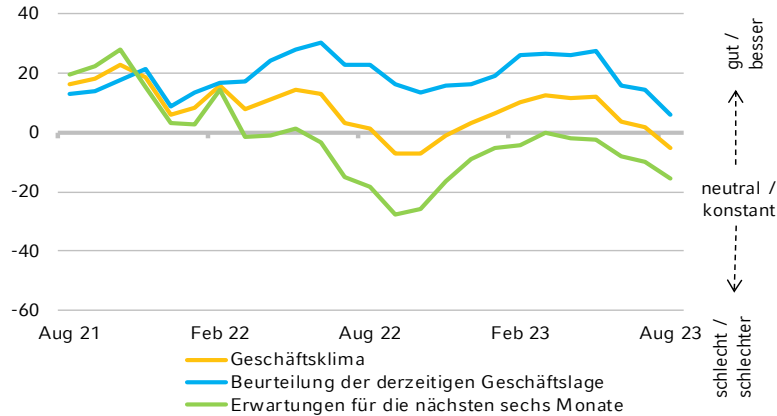
Saldenwerte, saisonbereinigt



# Dienstleistungssektor\*

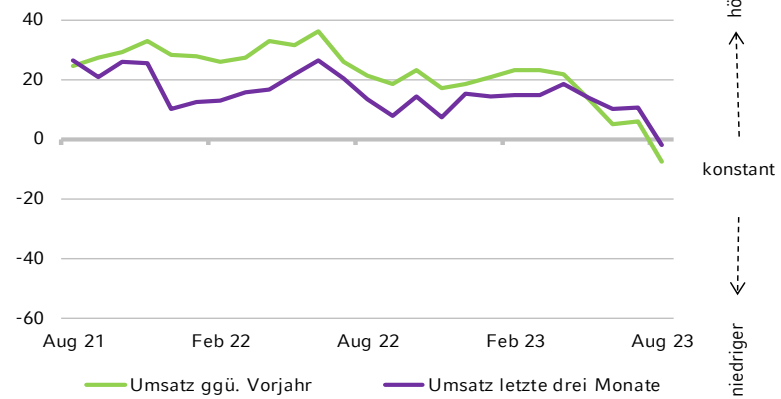
## Gesamt Betrachtung

Saldenwerte, saisonbereinigt



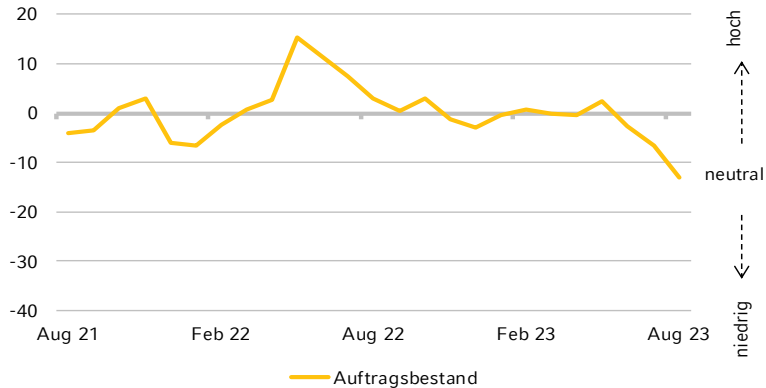
## Rückblick

Saldenwerte, saisonbereinigt



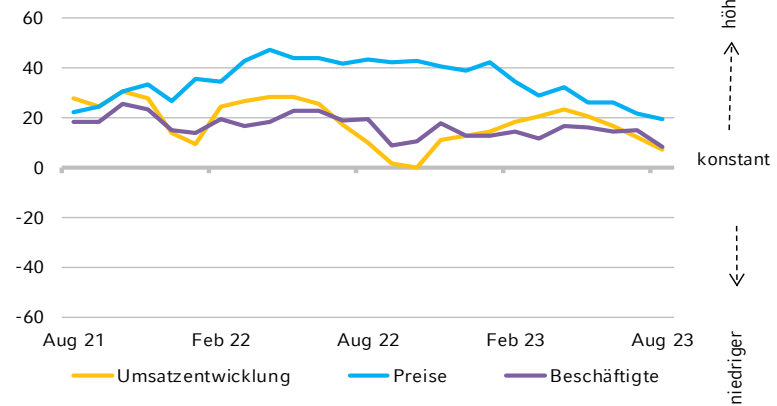
## Beurteilung der aktuellen Lage

Saldenwerte, saisonbereinigt



## Erwartungen für die nächsten drei Monate

Saldenwerte, saisonbereinigt

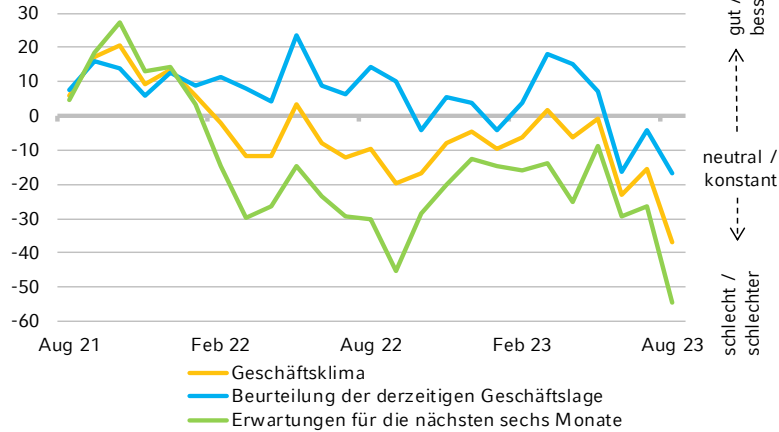


\*ohne Handel, Finanzen und öffentliche Dienstleister

# Verkehr und Lagerei

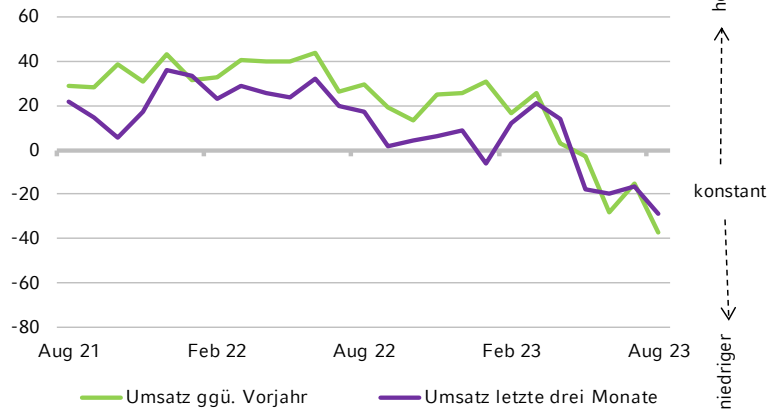
## Gesamtbetrachtung

Saldenwerte, saisonbereinigt



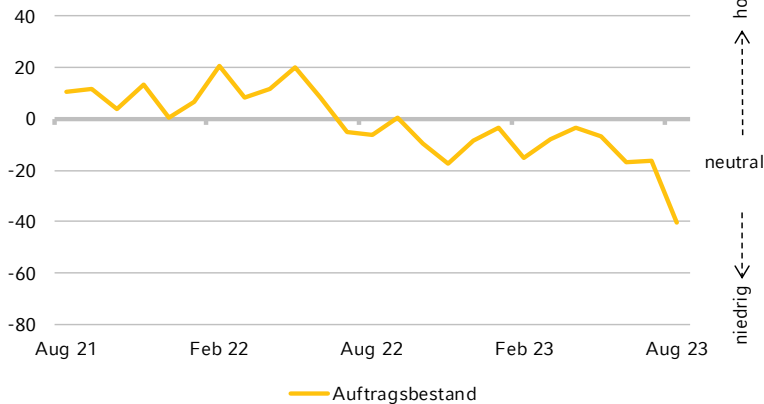
## Rückblick

Saldenwerte, saisonbereinigt



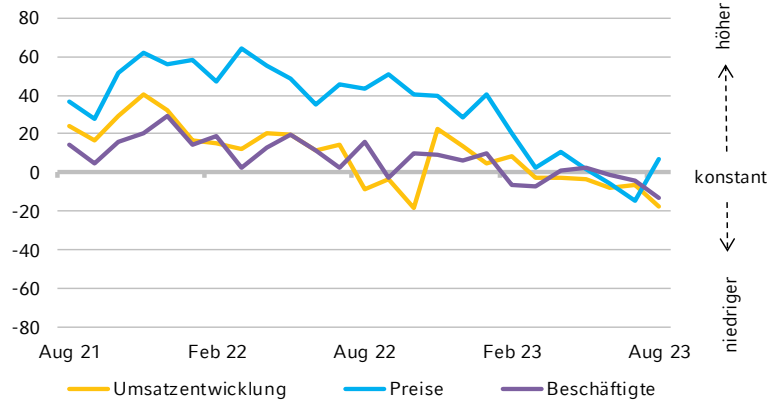
## Beurteilung der aktuellen Lage

Saldenwerte, saisonbereinigt



## Erwartungen für die nächsten drei Monate

Saldenwerte, saisonbereinigt

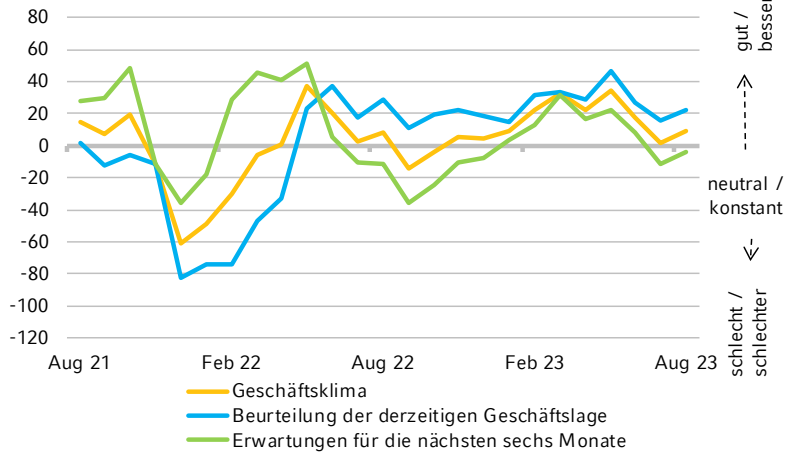




# Gastgewerbe

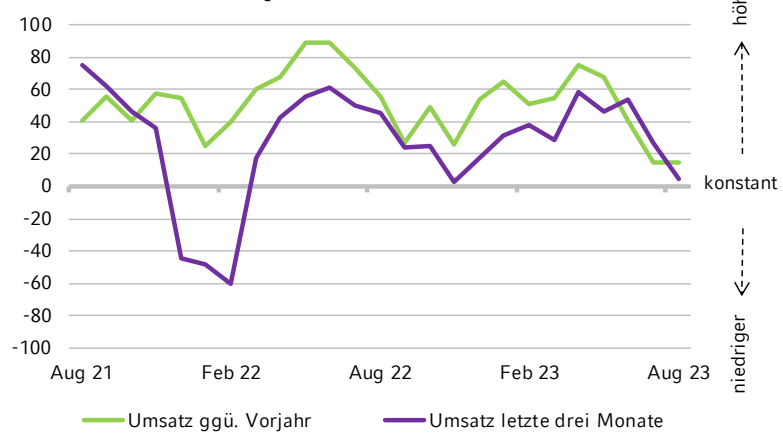
## Gesamtbetrachtung

Saldenwerte, saisonbereinigt



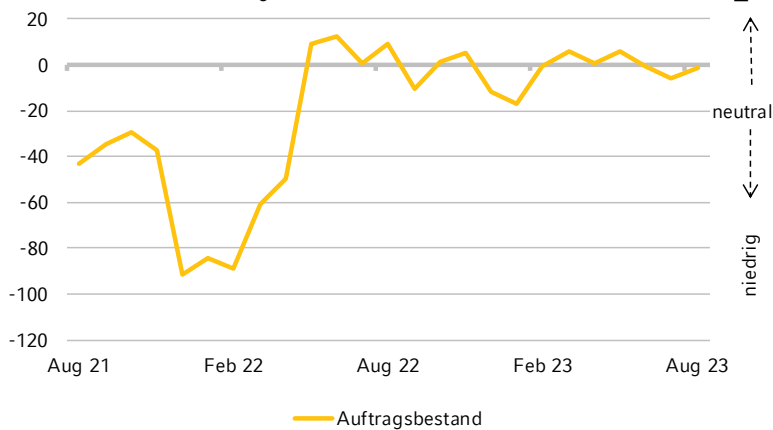
## Rückblick

Saldenwerte, saisonbereinigt



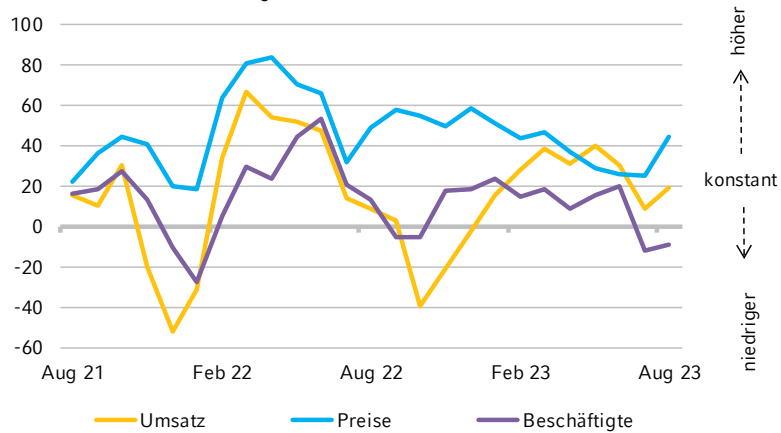
## Beurteilung der aktuellen Lage

Saldenwerte, saisonbereinigt



## Erwartungen für die nächsten drei Monate

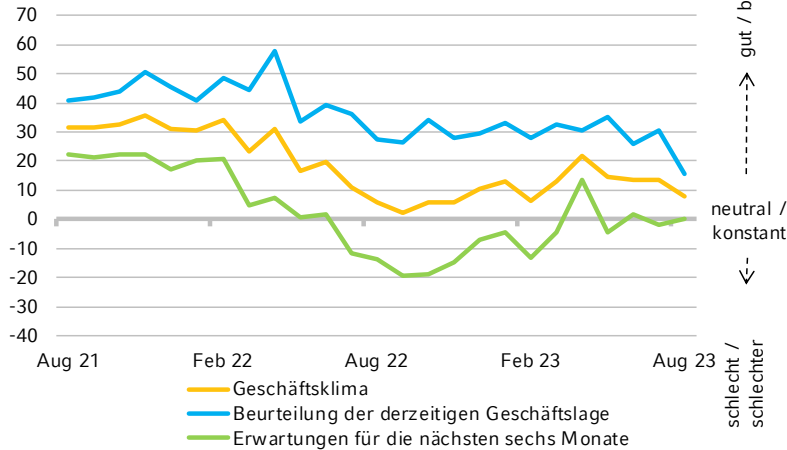
Saldenwerte, saisonbereinigt



# Information und Kommunikation

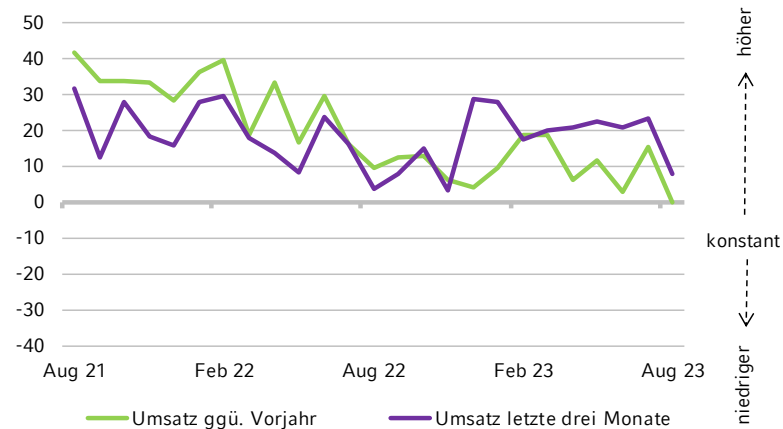
## Gesamtbetrachtung

Saldenwerte, saisonbereinigt



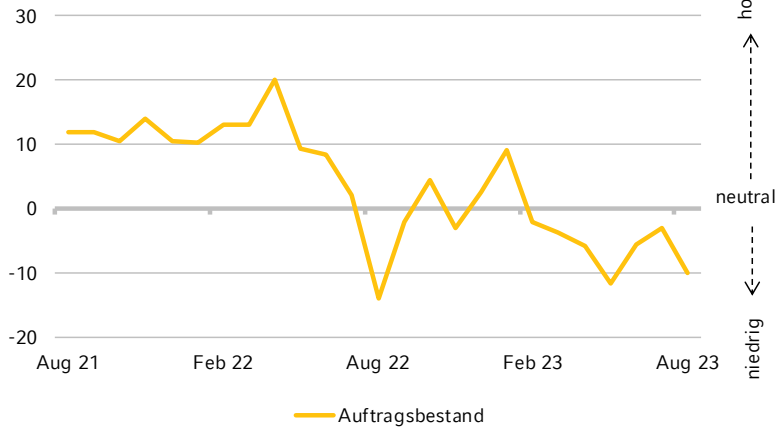
## Rückblick

Saldenwerte, saisonbereinigt



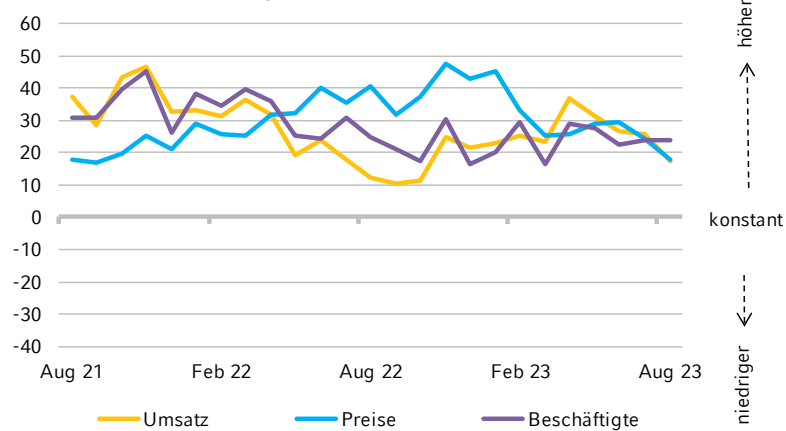
## Beurteilung der aktuellen Lage

Saldenwerte, saisonbereinigt



## Erwartungen für die nächsten drei Monate

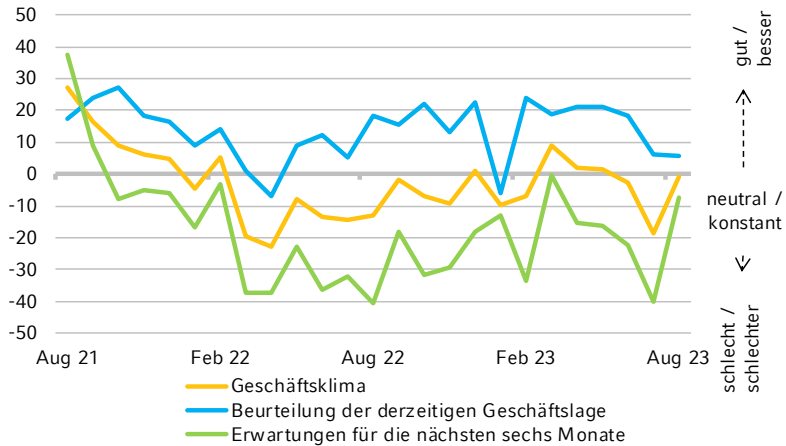
Saldenwerte, saisonbereinigt



# Grundstücks- und Wohnungswesen

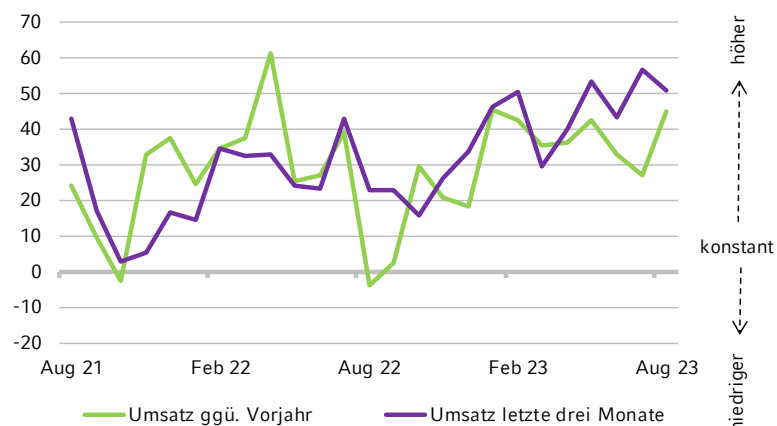
## Gesamtbetrachtung

Saldenwerte, saisonbereinigt



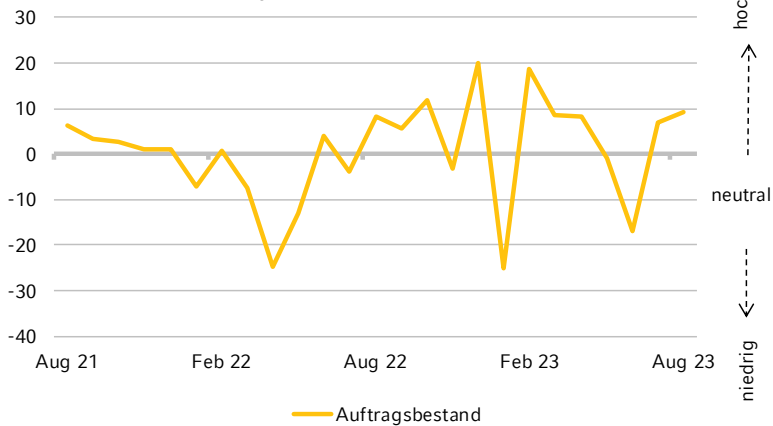
## Rückblick

Saldenwerte, saisonbereinigt



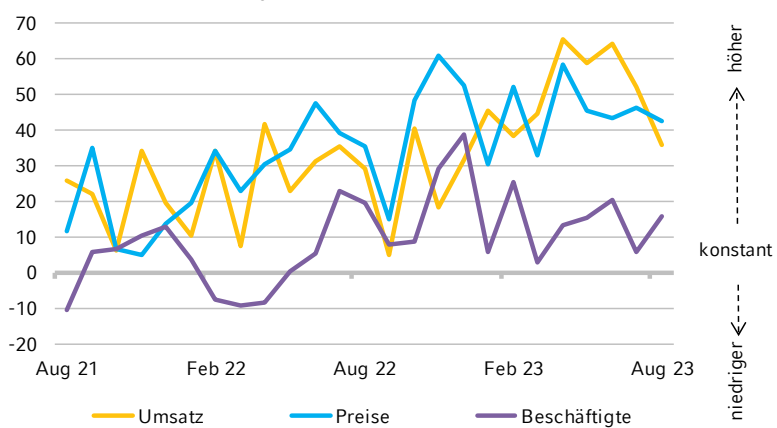
## Beurteilung der aktuellen Lage

Saldenwerte, saisonbereinigt



## Erwartungen für die nächsten drei Monate

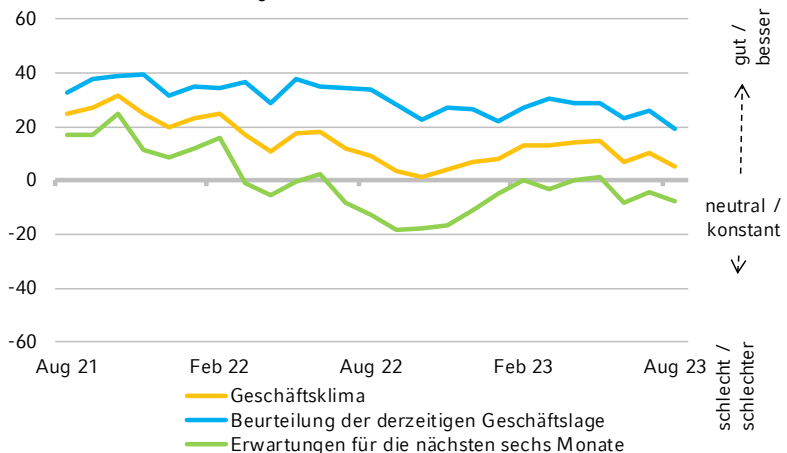
Saldenwerte, saisonbereinigt



# Freiberufliche, wissenschaftliche und technische Dienstleister

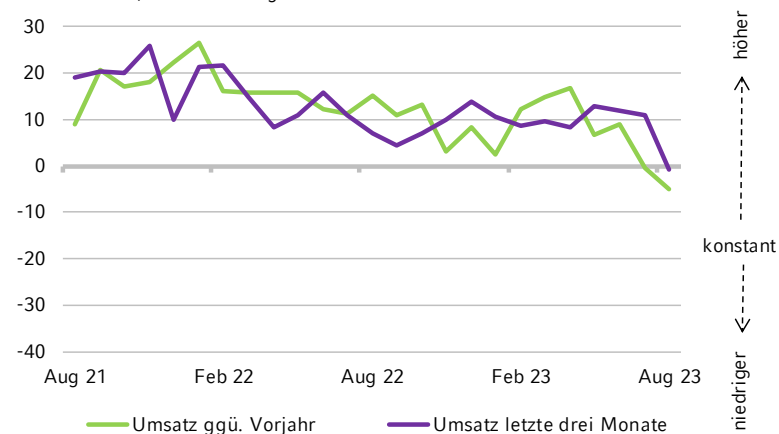
## Gesamtbetrachtung

Saldenwerte, saisonbereinigt



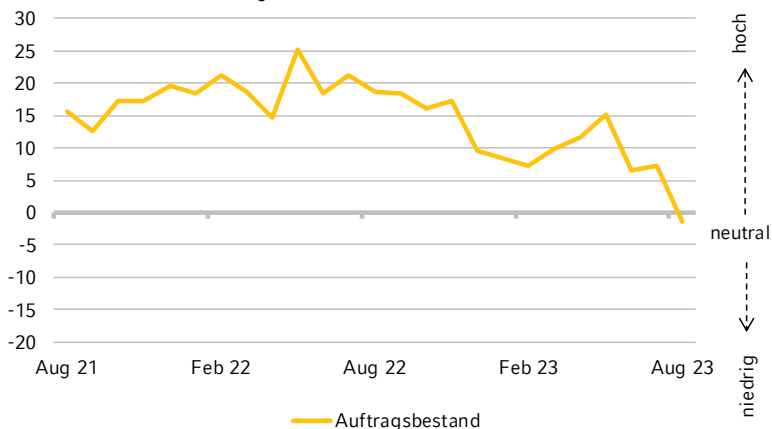
## Rückblick

Saldenwerte, saisonbereinigt



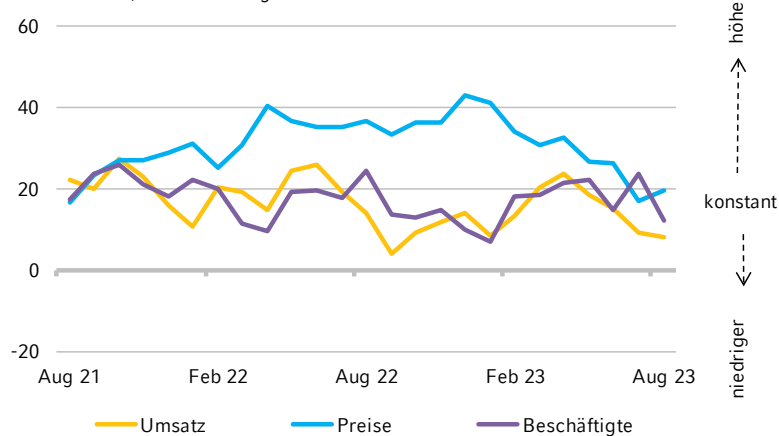
## Beurteilung der aktuellen Lage

Saldenwerte, saisonbereinigt



## Erwartungen für die nächsten drei Monate

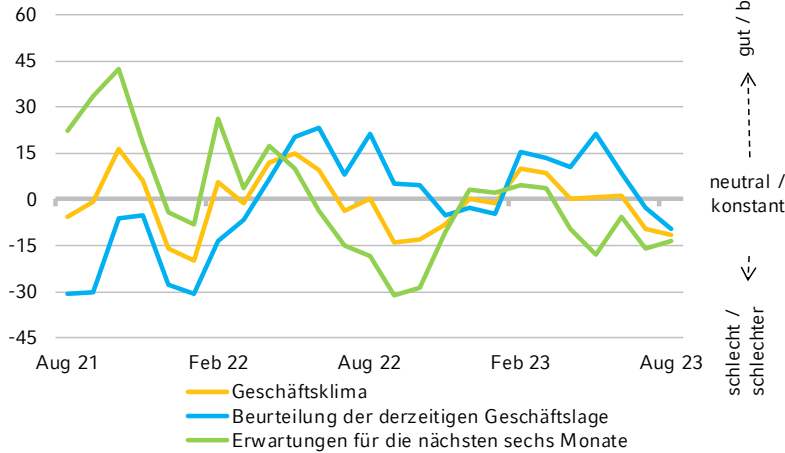
Saldenwerte, saisonbereinigt



# Sonstige wirtschaftliche Dienstleister

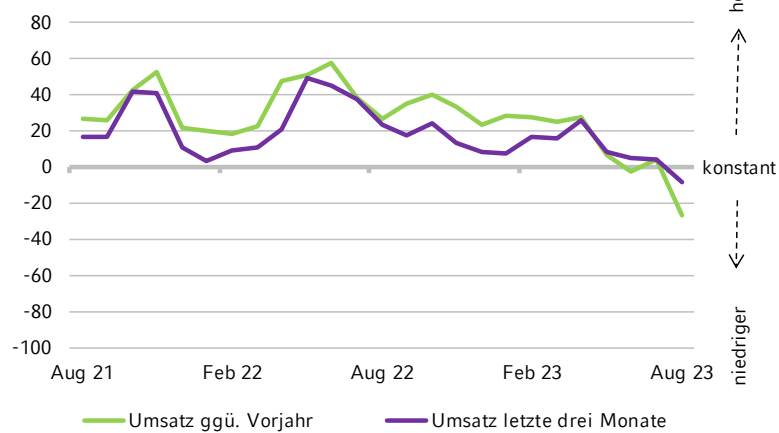
## Gesamtbetrachtung

Saldenwerte, saisonbereinigt



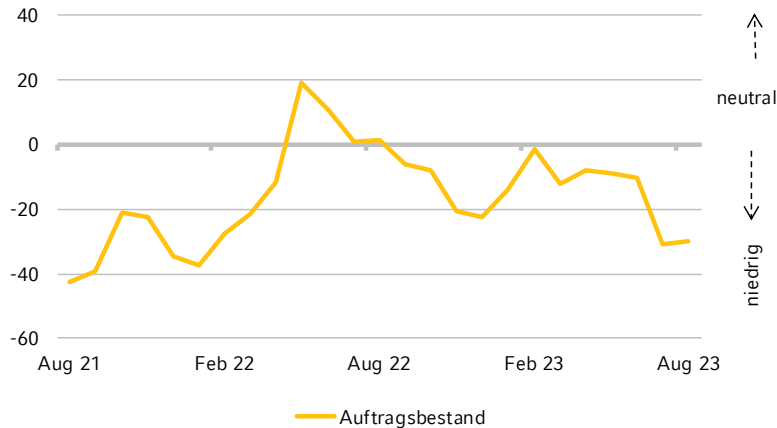
## Rückblick

Saldenwerte, saisonbereinigt



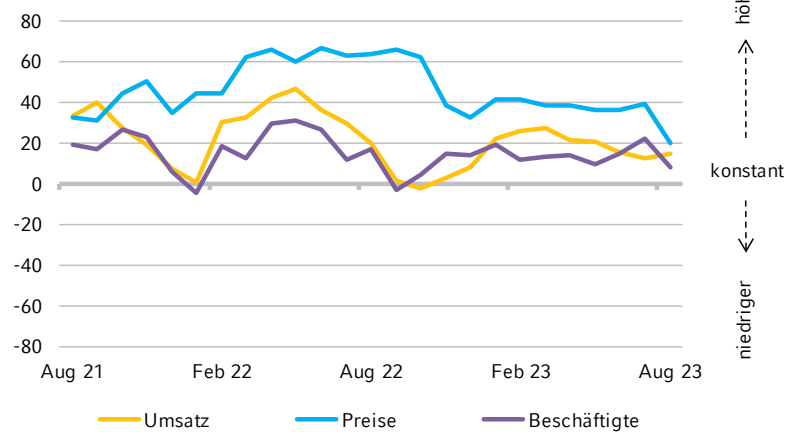
## Beurteilung der aktuellen Lage

Saldenwerte, saisonbereinigt



## Erwartungen für die nächsten drei Monate

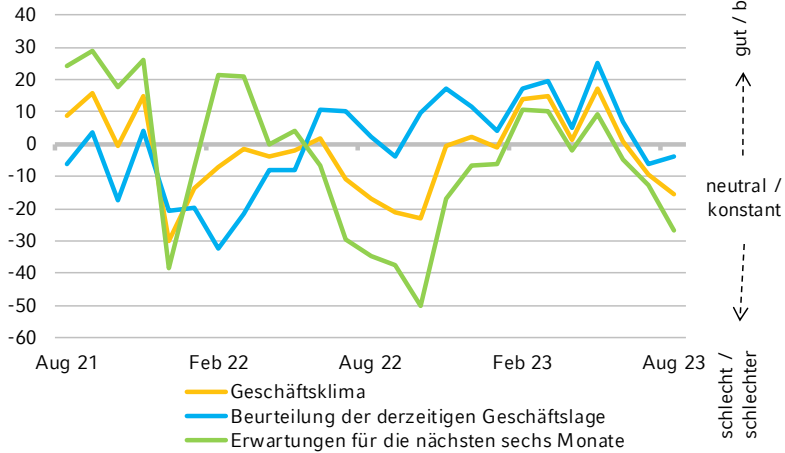
Saldenwerte, saisonbereinigt



# Sonstige Dienstleister

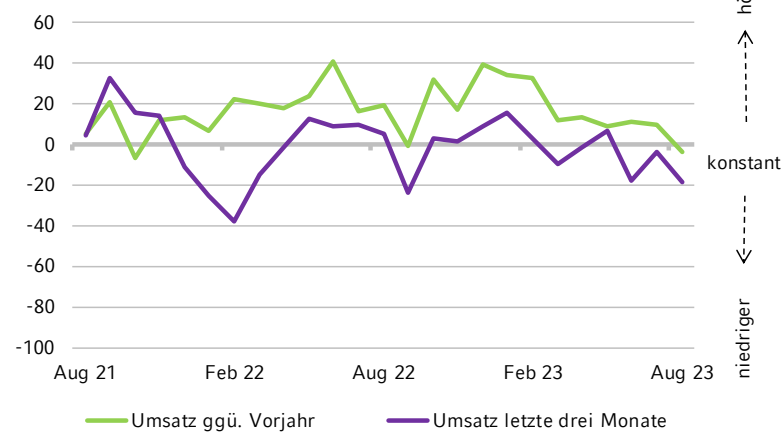
## Gesamt Betrachtung

Saldenwerte, saisonbereinigt



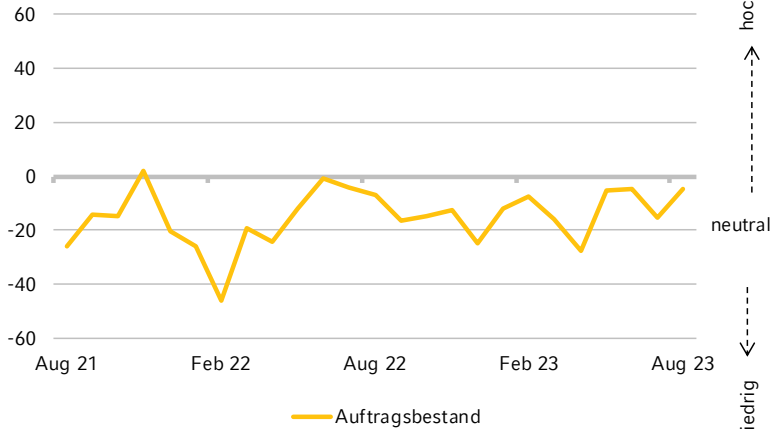
## Rückblick

Saldenwerte, saisonbereinigt



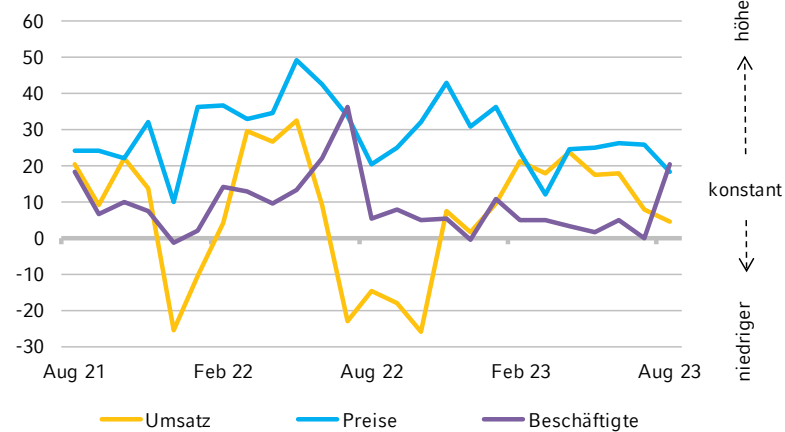
## Beurteilung der aktuellen Lage

Saldenwerte, saisonbereinigt



## Erwartungen für die nächsten drei Monate

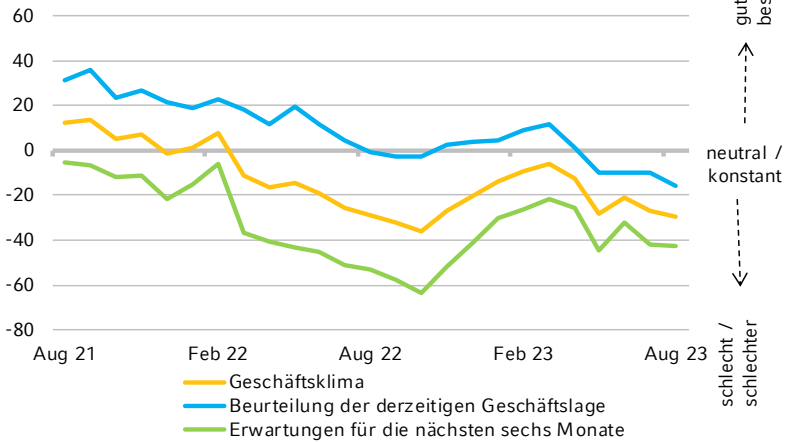
Saldenwerte, saisonbereinigt



# Handel

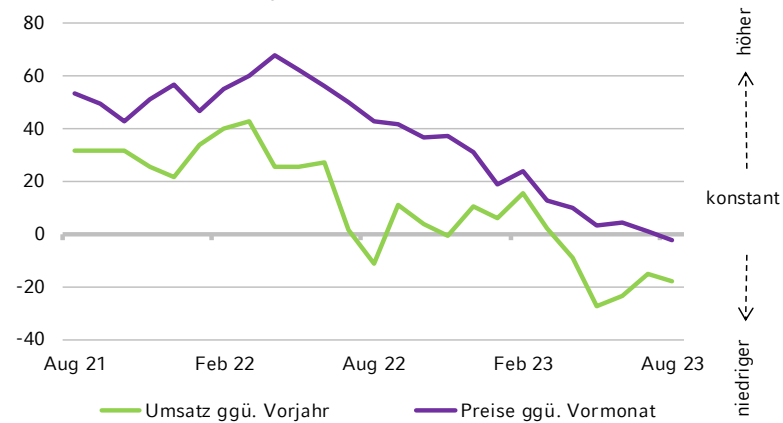
## Gesamtbetrachtung

Saldenwerte, saisonbereinigt



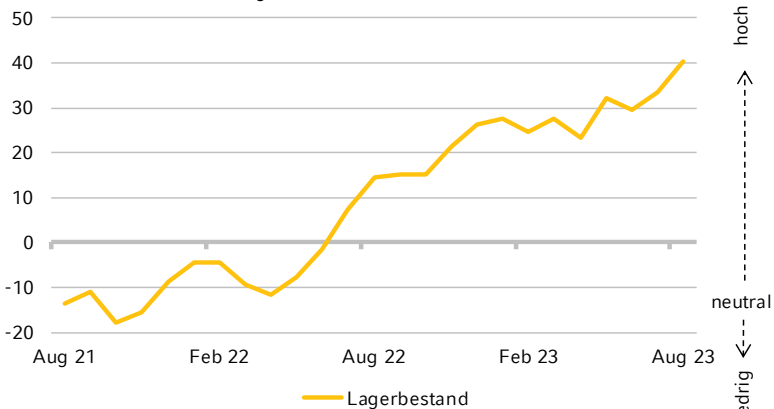
## Rückblick

Saldenwerte, saisonbereinigt



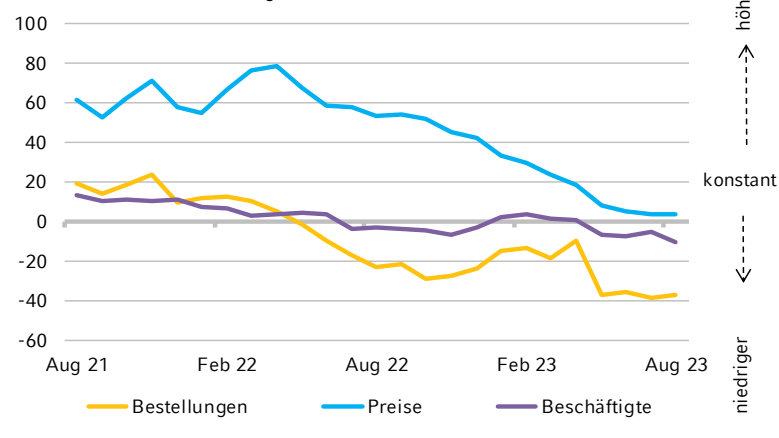
## Beurteilung der aktuellen Lage

Saldenwerte, saisonbereinigt



## Erwartungen für die nächsten drei Monate

Saldenwerte, saisonbereinigt

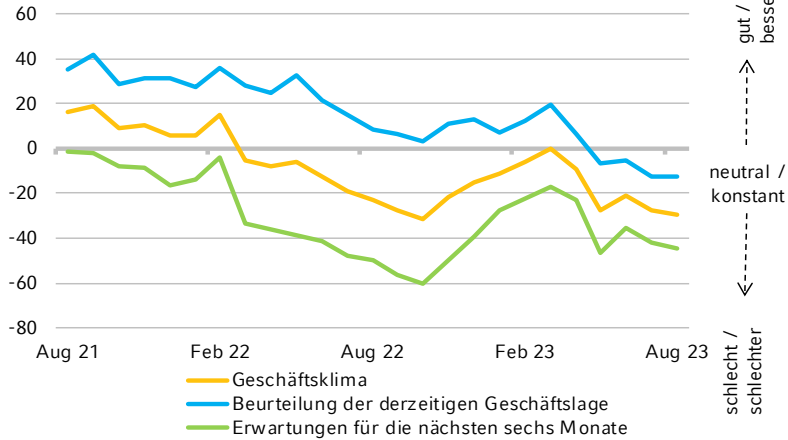


\*inklusive Handel mit Kraftfahrzeugen

# Großhandel\*

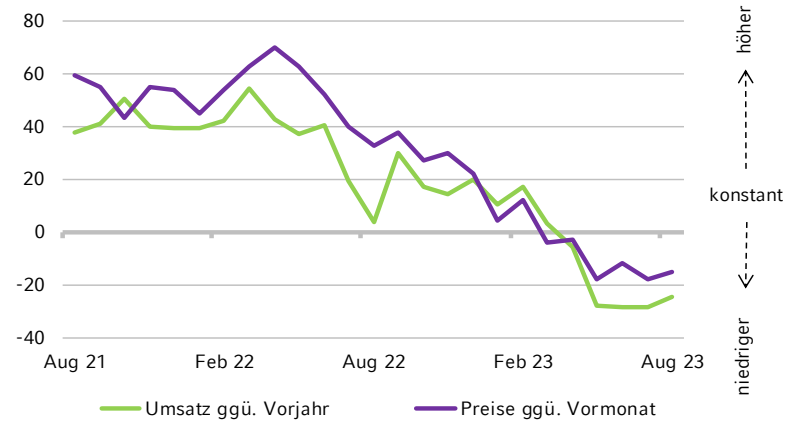
## Gesamtbetrachtung

Saldenwerte, saisonbereinigt



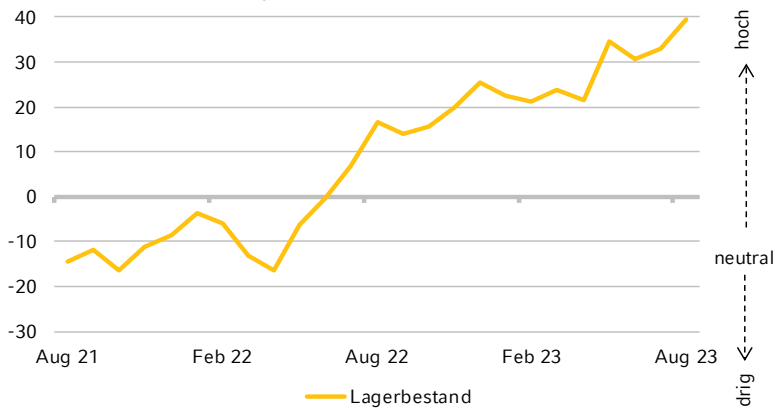
## Rückblick

Saldenwerte, saisonbereinigt



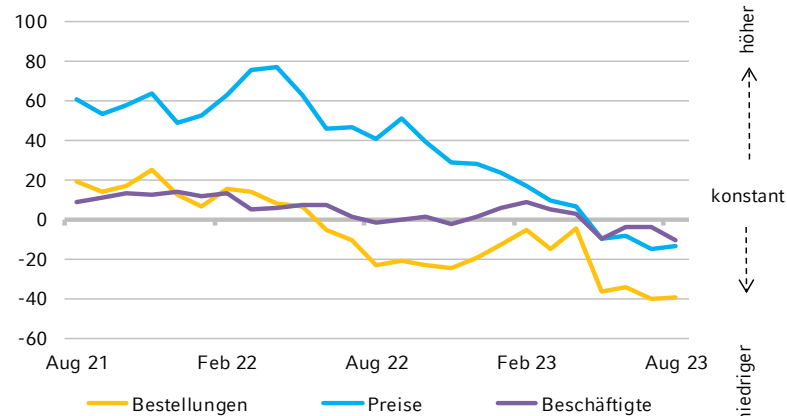
## Beurteilung der aktuellen Lage

Saldenwerte, saisonbereinigt



## Erwartungen für die nächsten drei Monate

Saldenwerte, saisonbereinigt



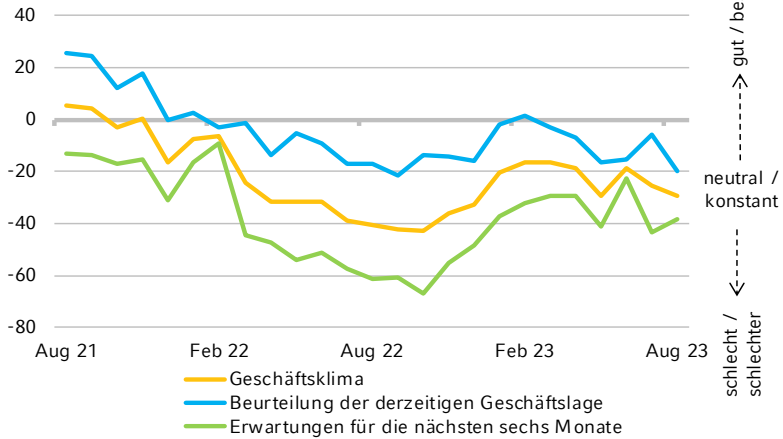
\*inklusive Handel mit Kraftfahrzeugen



# Einzelhandel\*

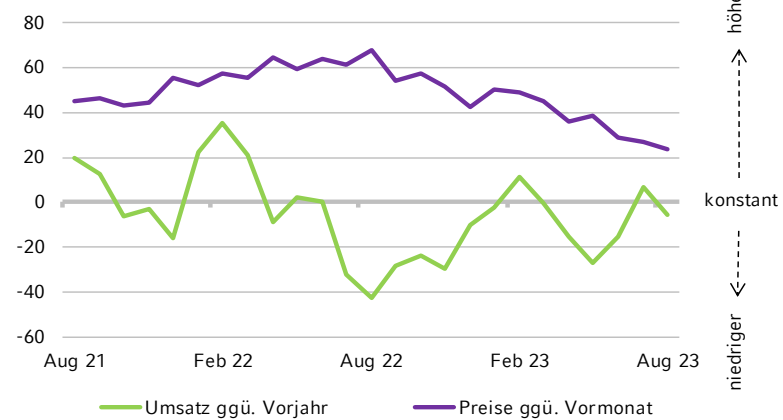
## Gesamtbetrachtung

Saldenwerte, saisonbereinigt



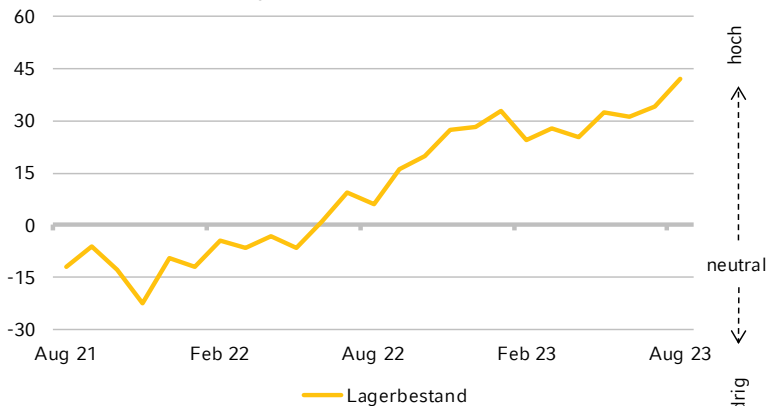
## Rückblick

Saldenwerte, saisonbereinigt



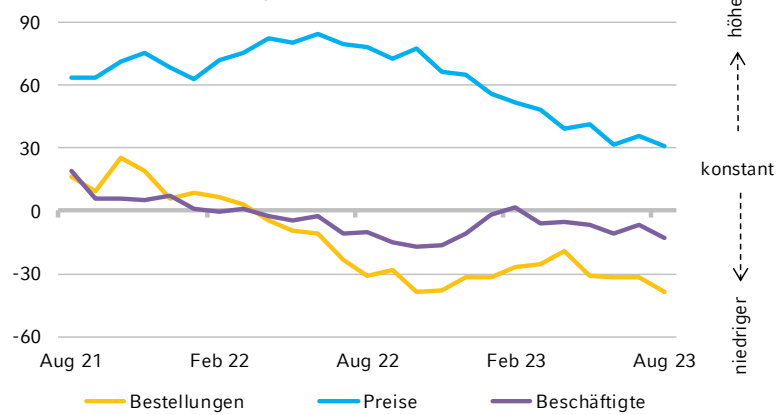
## Beurteilung der aktuellen Lage

Saldenwerte, saisonbereinigt



## Erwartungen für die nächsten drei Monate

Saldenwerte, saisonbereinigt



\*inklusive Handel mit Kraftfahrzeugen

# Über das NRW.BANK.ifo-Geschäftsklima

Das NRW.BANK.ifo-Geschäftsklima basiert auf dem ifo Konjunkturtest - der Befragung zum viel beachteten ifo Geschäftsklima - legt jedoch den Fokus auf Nordrhein-Westfalen. Zur Ermittlung befragt das ifo Institut im Auftrag der NRW.BANK bereits seit 2007 monatlich ca. 1.000 Unternehmen aus Nordrhein-Westfalen, die dem Verarbeitenden Gewerbe (Industrie), dem Bauhauptgewerbe sowie dem Handel angehören. Die Zeitreihen für diese Branchen reichen bis zum Jahr 1991 zurück.

Seit 2019 werden – deckungsgleich zum ifo Geschäftsklima Deutschland – auch die Dienstleistungsbereiche in die Auswertung einbezogen, da deren Bedeutung in den letzten Jahrzehnten kontinuierlich gestiegen ist. Es handelt sich um rund 500 Dienstleistungsunternehmen aus NRW, dessen Befragungsergebnisse bis in das Jahr 2005 zurückreichen. In Summe werden damit regelmäßig etwa 1.500 Unternehmen befragt. Das NRW.BANK.ifo-Geschäftsklima ist damit der einzige monatlich erscheinende Frühindikator für die konjunkturelle Entwicklung NRWs und weist eine sehr hohe Branchenabdeckung auf.

Auf der Homepage der NRW.BANK stehen monatlich mehrere Berichte zur freien Verfügung, die auf den Befragungsdaten beruhen ([www.nrwbank.de/ifo](http://www.nrwbank.de/ifo)). Hierzu gehört neben der Schnellmeldung – die einen ersten Einblick in aktuelle Entwicklungen bietet – ein ausführlicher Bericht, der vom ifo-Institut erstellt wird. Darüber hinaus verfasst das Research der NRW.BANK monatlich eine eigene Detailauswertung. Das zugehörige Datenmaterial steht ebenfalls zur freien Verfügung.

# Disclaimer

Diese Publikation wurde von der NRW.BANK erstellt und enthält Informationen, für die die NRW.BANK trotz sorgfältiger Arbeit keine Haftung, Garantie oder Gewähr für die Richtigkeit, Vollständigkeit oder Eignung für einen bestimmten Zweck übernimmt. Die Informationen aus der Detailauswertung zum NRW.BANK.ifo-Geschäftsklima werden nicht in Zusammenhang mit der Erbringung einer Wertpapierdienstleistung genutzt. Die Inhalte dieser Publikation sind nicht als Angebot oder Aufforderung zum Kauf oder Verkauf von Finanzinstrumenten oder irgendeiner anderen Handlung zu verstehen und sind nicht Grundlage oder Bestandteil eines Vertrages.

Die NRW.BANK, ihre Organe, Angestellten oder Mitarbeiter übernehmen keine Haftung für Schäden, die aus der Verwendung dieser Publikation entstehen. Alle Schätzungen und Prognosen können sich jederzeit ohne Ankündigung ändern. Die NRW.BANK ist nicht verpflichtet, diese Publikation zu aktualisieren, abzuändern oder zu ergänzen oder deren Empfänger auf andere Weise zu informieren, wenn sich ein in dieser Publikation genannter Umstand, eine Schätzung oder Prognose ändert oder unzutreffend wird.

Diese Publikation unterliegt dem Urheberrecht der NRW.BANK. Sie darf ohne schriftliche vorherige Genehmigung weder vollständig noch in Teilen nachgedruckt, kopiert oder verändert werden oder an unberechtigte Empfänger verteilt oder übermittelt werden.

Mit der Annahme dieser Publikation stimmt der Empfänger der Verbindlichkeit der vorstehenden Bestimmungen zu.

## **NRW.BANK**

Kavalleriestraße 22, 40213 Düsseldorf  
Anstalt des öffentlichen Rechts, Sitz: Düsseldorf und Münster  
Amtsgericht Düsseldorf, HR A 15277  
Amtsgericht Münster, HR A 5300  
<http://www.nrwbank.de>

## **NRW.BANK.Research**

Jens Becker  
Unternehmensentwicklung  
Tel.: +49 211 91741-1672  
Email: [research@nrwbank.de](mailto:research@nrwbank.de)