



NRW.BANK.ifo-Geschäftsklima

Oktober 2022

Gliederung

Geschäftsklima in Nordrhein-Westfalen auf einen Blick	3
Aktuelles Geschäftsklima in der NRW-Wirtschaft	4
Geschäftslage und Geschäftserwartungen	5
Stand im Konjunkturzyklus	7
Kapazitätsauslastung	8
Hemmnisse aus Sicht der NRW-Unternehmen	10
Hemmnisse bei der Produktions-, Geschäfts-, und Umsatztätigkeit	11
Finanzierungsschwierigkeiten	14
Kurzfristige Perspektiven in der NRW-Wirtschaft	15
Produktionspläne und Exporterwartungen	16
Beschäftigungspläne	17
Langfristige Entwicklungen im Geschäftsklima Nordrhein-Westfalens	18
Branchen im Detail	21

Geschäftsklima auf einen Blick

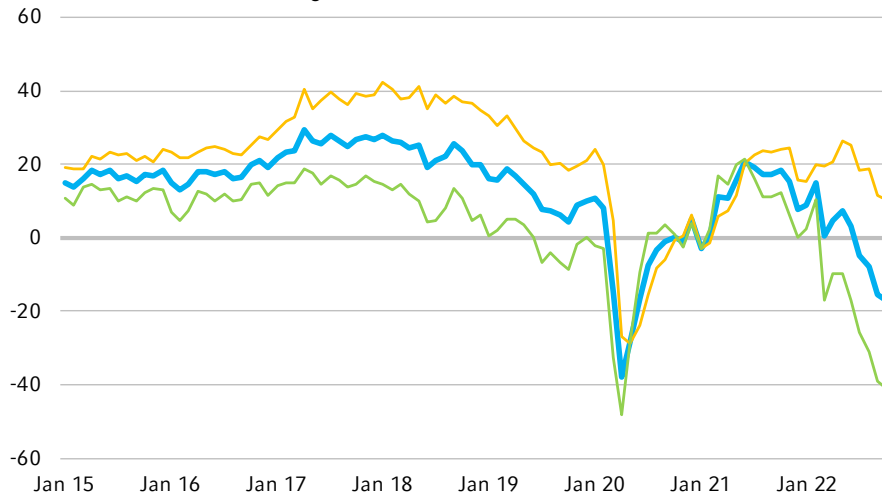
- Das **NRW.BANK.ifo-Geschäftsklima** hat sich im Oktober den fünften Monat in Folge eingetrübt. Die Unternehmen beurteilten sowohl die gegenwärtigen Geschäfte als auch die Aussichten für die nächsten sechs Monate schlechter als im Vormonat. Dabei kommen die Geschäftserwartungen ihrem coronabedingten Allzeittief vom April 2020 immer näher. Der jüngste Stimmungsrückgang zieht sich durch sämtliche Branchen. Angesichts dieser schwachen Zahlen dürfte die nordrhein-westfälische Wirtschaft zu Beginn des vierten Quartals bereits mit einem Bein in der Rezession stehen.
- Im **Verarbeitenden Gewerbe** ist das Klima erneut stark gefallen. Die Unternehmen waren merklich unzufriedener mit den laufenden Geschäften. Auch der Pessimismus mit Blick auf das nächste Halbjahr nahm nochmals zu. Die Auftragsbücher sind zwar weiterhin voll, jedoch kommen immer weniger Neuaufträge hinzu. Die Auslastung der Kapazitäten sank leicht von 83,8% auf 83,5%. Sie entspricht damit genau dem langfristigen Durchschnitt. Die Stimmung hat sich in nahezu allen Industriebranchen eingetrübt. Nur in der chemischen Industrie gab es ein solides Plus, wobei dies eher als eine Gegenbewegung zum vorherigen Einbruch zu sehen ist.
- Der **Mangel an Vorprodukten** hat sich hingegen jüngst entspannt. Nur noch rund 55% der Firmen berichtete von Lieferschwierigkeiten (Vorquartal: 64%). Vor allem im Kraftwagenbau und in der Möbelindustrie ließen die Engpässe nach. Im Maschinenbau sowie in der Elektroindustrie liegen die Anteile mit jeweils knapp 90% am höchsten. In der landesweit bedeutenden chemischen Industrie haben sich die Engpässe leicht von 30% auf 35% erhöht.
- Wegbrechende Aufträge sowie die anhaltend hohe Inflation machen auch dem **Handel** in Nordrhein-Westfalen massiv zu schaffen. Im Oktober erreichten die Geschäftserwartungen sogar einen neuen historischen Tiefpunkt; sie sind nun noch schlechter als zu Beginn der Corona-Pandemie. Im Zuge der schwachen Umsätze musste der Handel erneut seinen Lagerbestand ausweiten. Viele Handelsfirmen planen zudem, ihre Belegschaft in den nächsten drei Monaten zu reduzieren.
- Im **Dienstleistungssektor** hat sich das Klima nach dem Absturz im Vormonat nur noch leicht weiter eingetrübt. Die Dienstleister waren weniger zufrieden mit den aktuellen Geschäften. Der Pessimismus mit Blick auf die kommenden sechs Monate nahm hingegen etwas ab. Dies könnte auf die jüngst leicht gestiegenen Aufträge zurückzuführen sein.
- Auch im **Bauhauptgewerbe** hat sich das Klima nur leicht verschlechtert. Während die Unternehmen ihre Lage etwas weniger gut bewerteten, hellten sich die Erwartungen auf einem sehr niedrigen Niveau etwas auf. Steigende Materialkosten und höhere Zinsen lassen die Bauaufträge, vor allem im Wohnungsbau, zunehmend einbrechen. Für viele Bauunternehmen wird es zudem immer schwieriger, an Kredite zu kommen. Im Oktober berichteten 8,3% der Firmen von Engpässen bei der Kreditbeschaffung. Dies ist der höchste Wert seit Ende 2005. In keiner Branche sind die Finanzierungsschwierigkeiten höher.

Aktuelles Geschäftsklima in NRW

Geschäftslage und Geschäftserwartungen

Gesamtindikator*

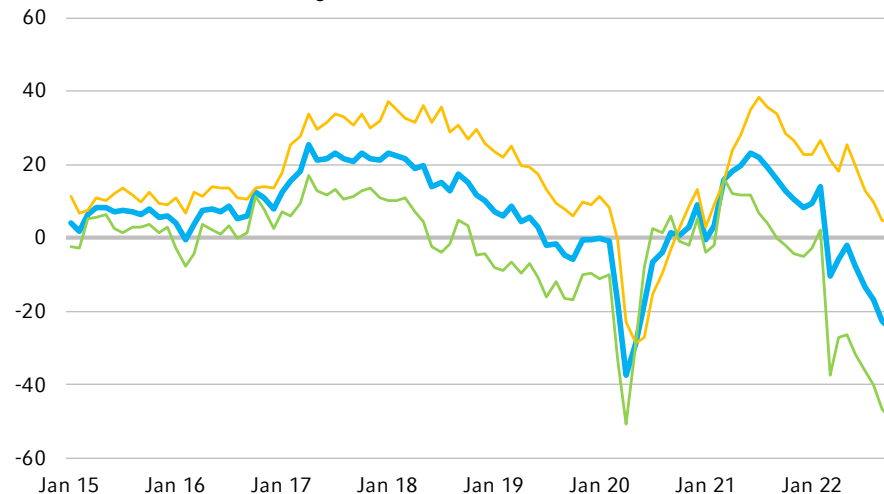
Saldenwerte, saisonbereinigt



* Verarbeitendes Gewerbe, Dienstleistungsbereiche, Bauhauptgewerbe und Handel

Gewerbliche Wirtschaft**

Saldenwerte, saisonbereinigt



** Verarbeitendes Gewerbe, Bauhauptgewerbe und Handel ohne Dienstleistungsbereiche

— Geschäftsklima

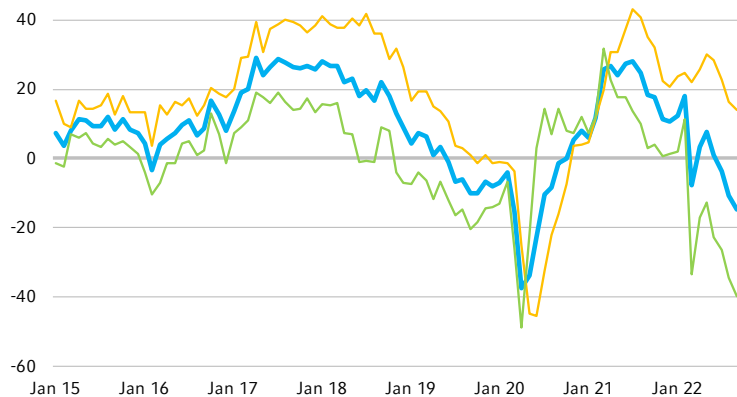
— Beurteilung der Geschäftslage

— Geschäftserwartungen für die nächsten 6 Monate

Geschäftslage und Geschäftserwartungen

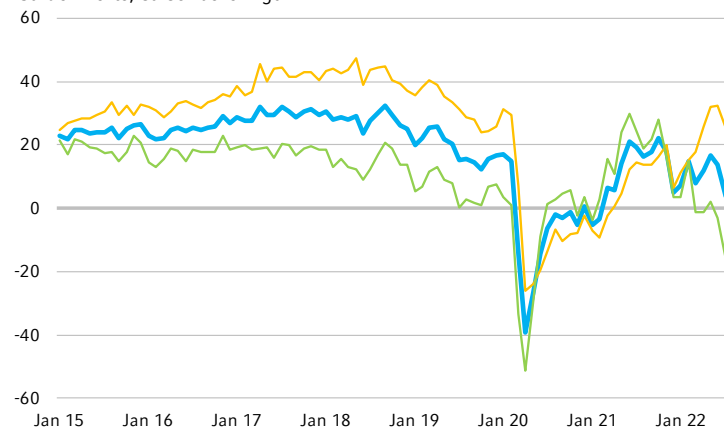
Verarbeitendes Gewerbe

Saldenwerte, saisonbereinigt



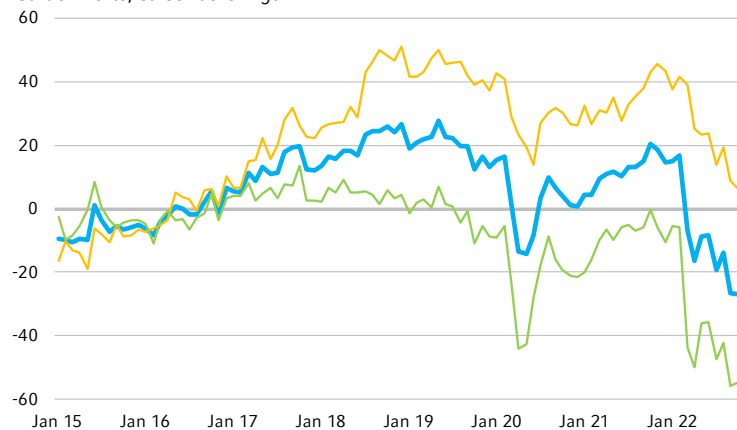
Dienstleistungssektor

Saldenwerte, saisonbereinigt



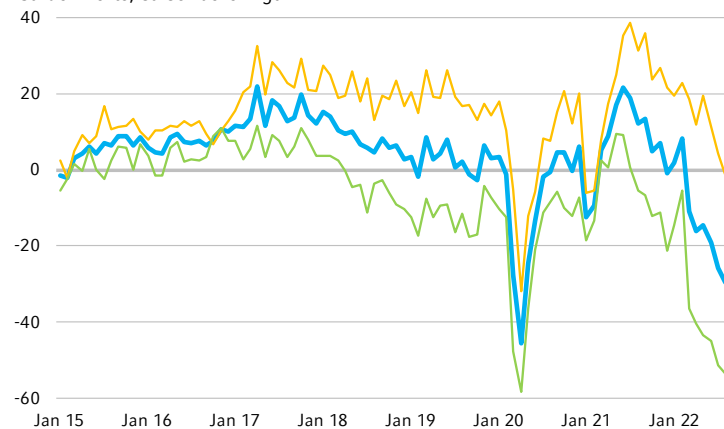
Bauhauptgewerbe

Saldenwerte, saisonbereinigt



Handel

Saldenwerte, saisonbereinigt

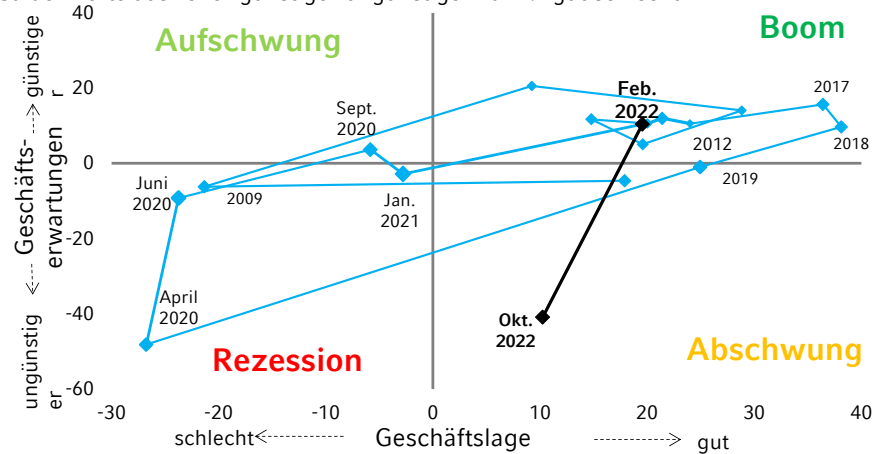


— Geschäftsklima — Beurteilung der Geschäftslage — Geschäftserwartungen für die nächsten 6 Monate

Stand im Konjunkturzyklus

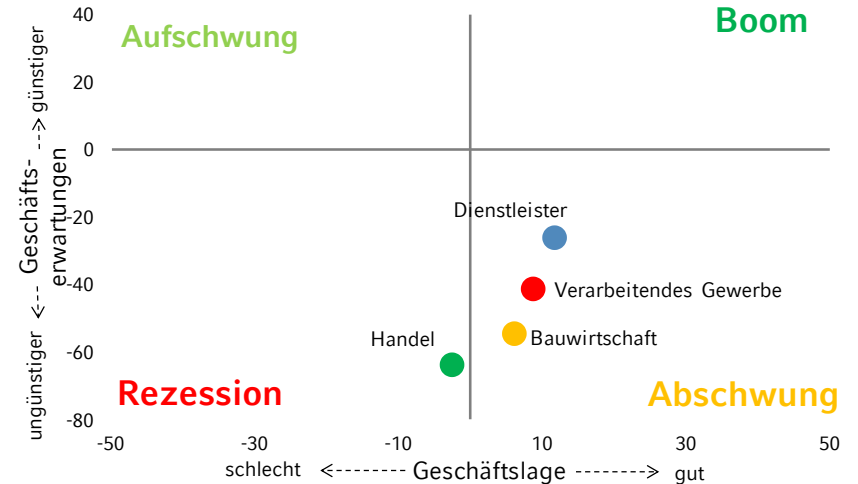
Konjunkturuhr für die NRW-Wirtschaft

Saldenwerte aus "eher günstiger/ungünstiger" bzw. "gut/schlecht"



Hinweis: Jahresdaten sind Durchschnittswerte

Konjunkturuhr nach Wirtschaftsbereich

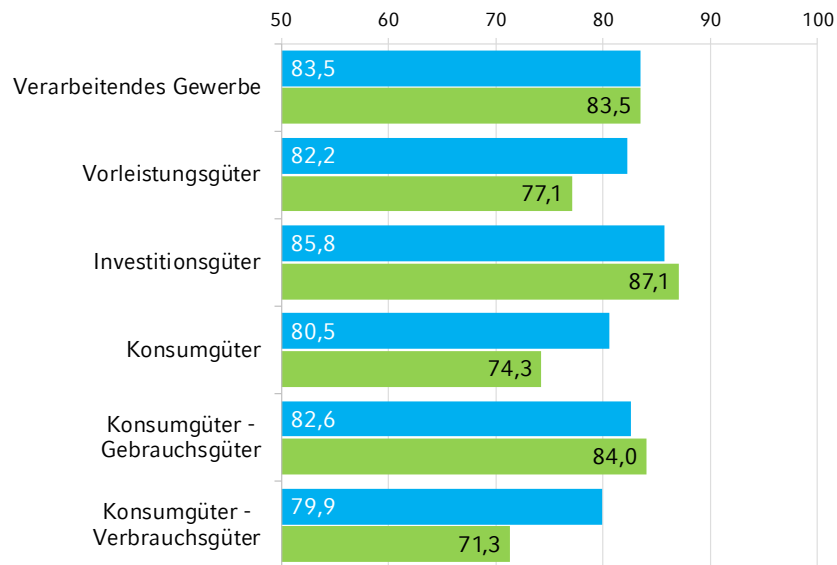


Lesebeispiel (linke Grafik): Die Geschäftslage wurde von den NRW-Unternehmen im Jahr 2018 als mehrheitlich gut eingestuft und die Geschäftserwartungen wurden als noch günstiger eingeschätzt. Die NRW-Wirtschaft befand sich damit 2018 in einem Boom.

Kapazitätsauslastung

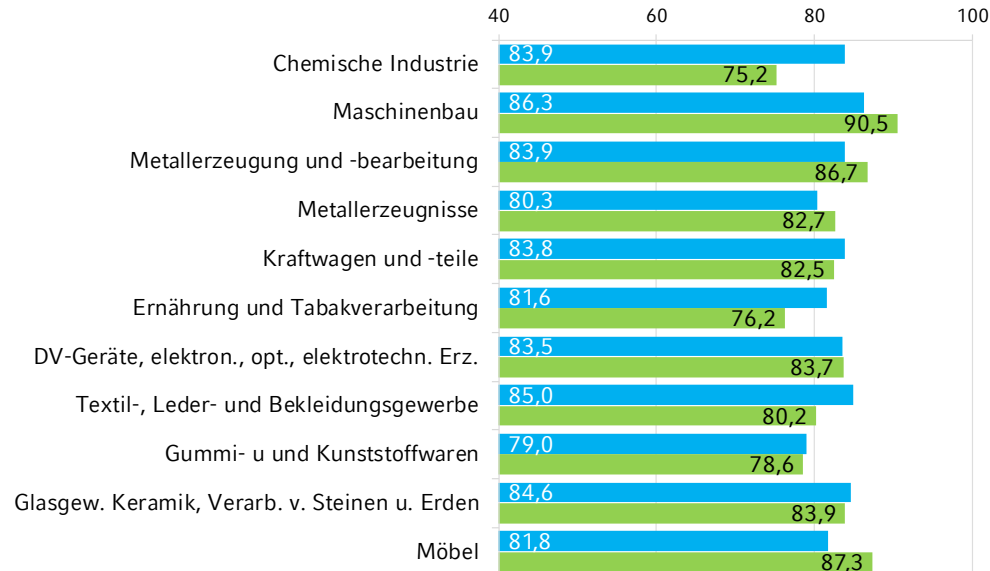
Hauptgruppen der NRW-Industrie

quartälliche Erhebung, in %, saisonbereinigt



Einzelbranchen der NRW-Industrie

quartälliche Erhebung, in %, saisonbereinigt

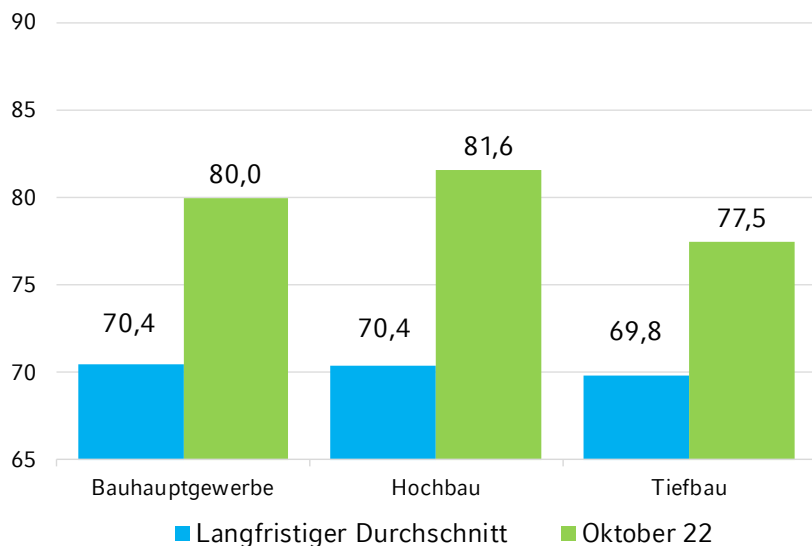


— Langfristiger Durchschnitt — Auslastung im 4. Quartal 2022

Kapazitätsauslastung

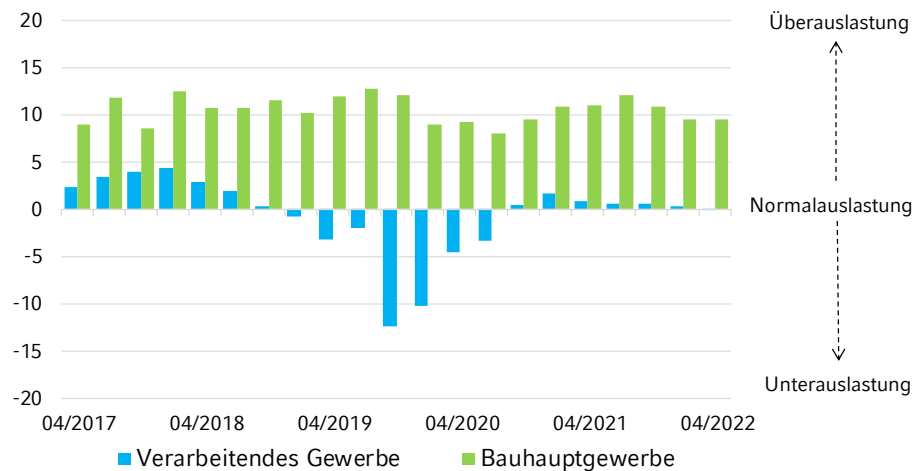
Kapazitätsauslastung im NRW-Baugewerbe

monatliche Erhebung, in %, saisonbereinigt



Abweichung von der mittleren Kapazitätsauslastung

quartälige bzw. monatliche Erhebung, in %, saisonbereinigt



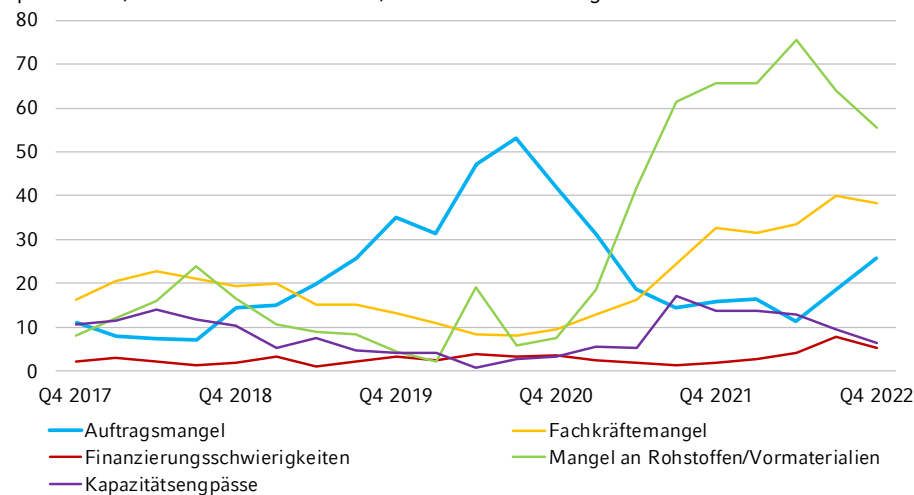
Hinweis: Im ersten Monat eines Quartals werden die Unternehmen des Verarbeitenden Gewerbes zum Ausnutzungsgrad ihrer Anlagen befragt. Im Bauhauptgewerbe wird die Kapazitätsauslastung hingegen monatlich abgefragt. Dieser Aktualität wird Rechnung getragen, indem am aktuellen Rand der Darstellung der jeweils neueste Monatswert des Bauhauptgewerbes dargestellt wird.

Hemmnisse laut NRW-Unternehmen

Hemmnisse bei der Produktionstätigkeit

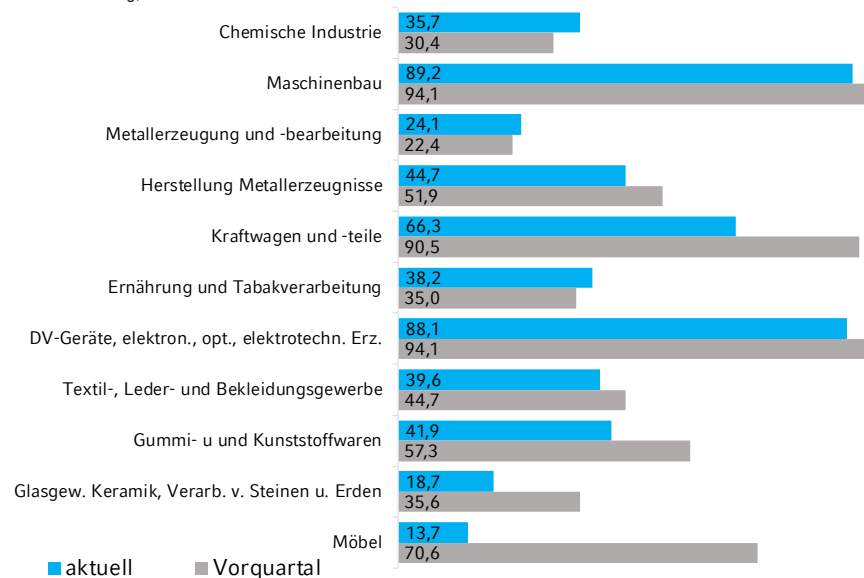
Produktionshemmnisse im Verarbeitenden Gewerbe

quartärllich, in % der Unternehmen, nicht saisonbereinigt



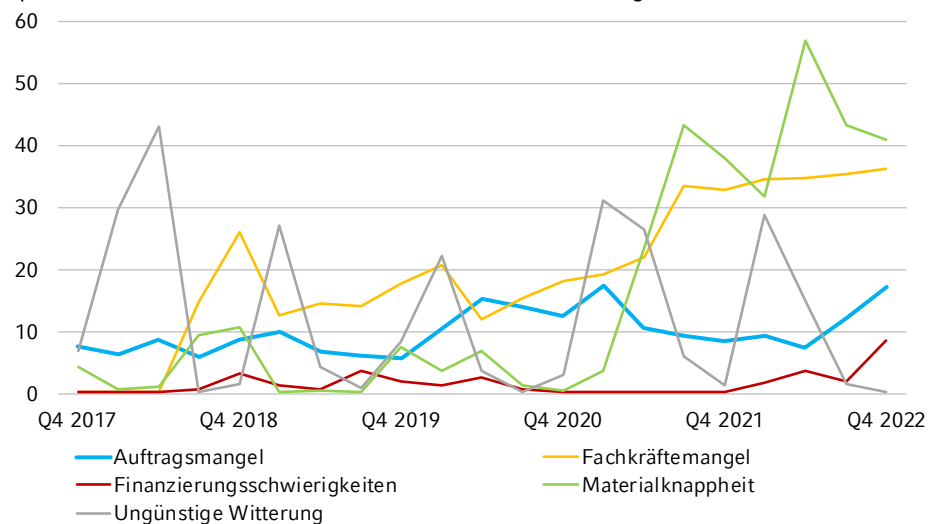
Materialengpässe der NRW-Industrie

quartärlliche Erhebung, in % der Unternehmen

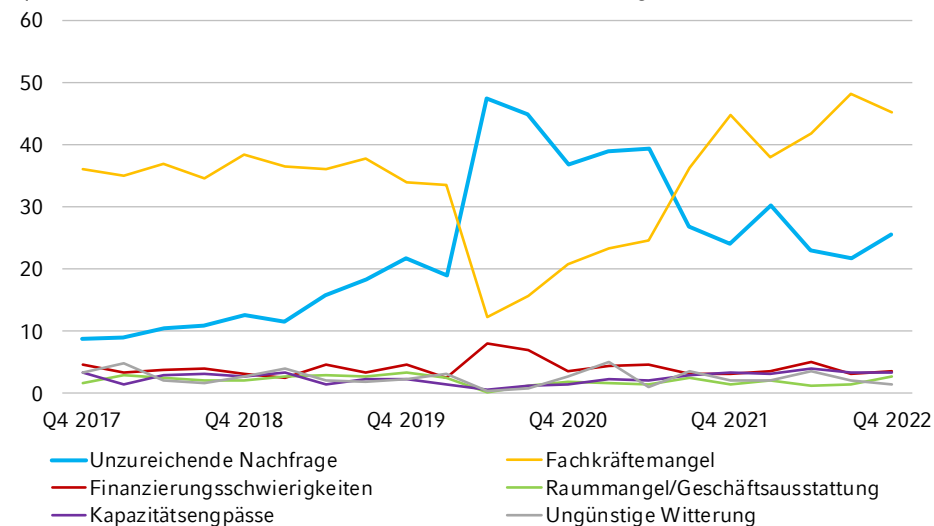


Hemmnisse bei der Bau- und Geschäftstätigkeit

Hemmnisse bei der Bautätigkeit im Bauhauptgewerbe
 quartärllich, in % der Unternehmen, nicht saisonbereinigt



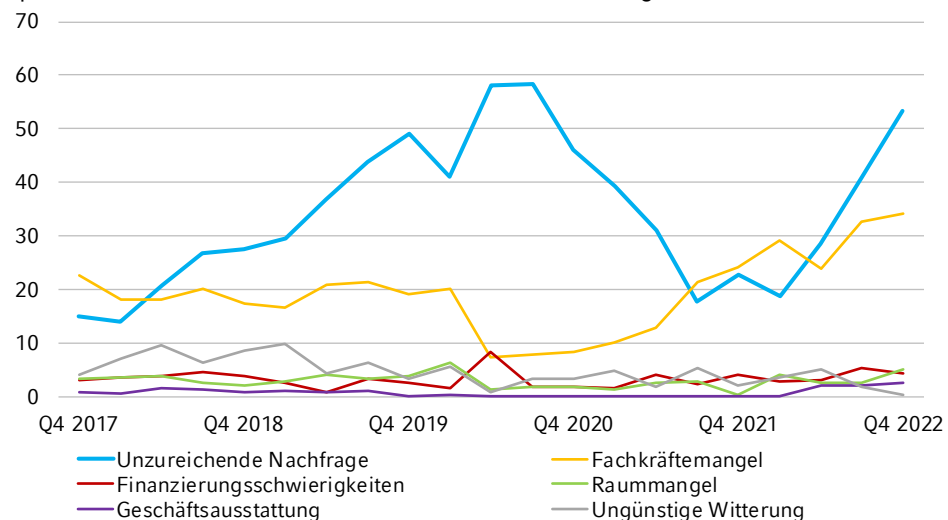
Hemmnisse bei der Geschäftstätigkeit der Dienstleister
 quartärllich, in % der Unternehmen, nicht saisonbereinigt



Hemmnisse bei der Umsatztätigkeit im Handel

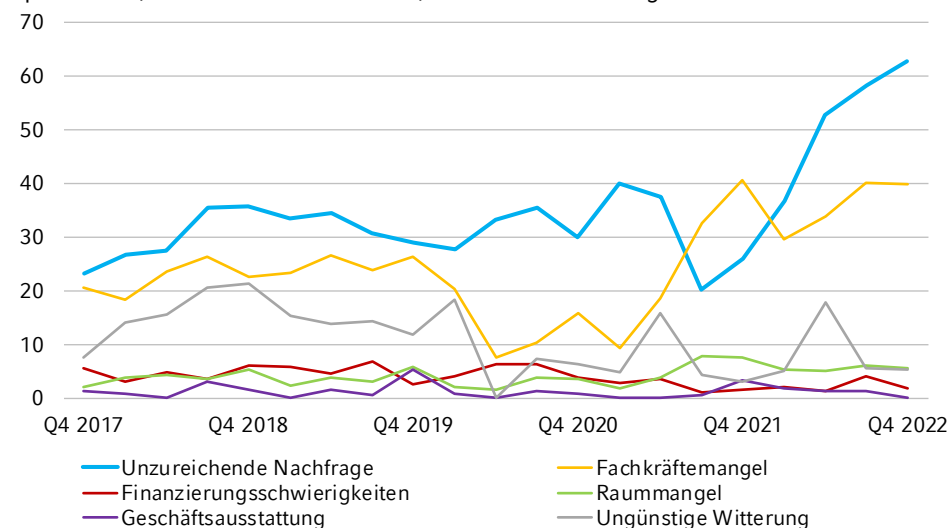
Hemmnisse bei der Umsatztätigkeit im Großhandel

quartärllich, in % der Unternehmen, nicht saisonbereinigt



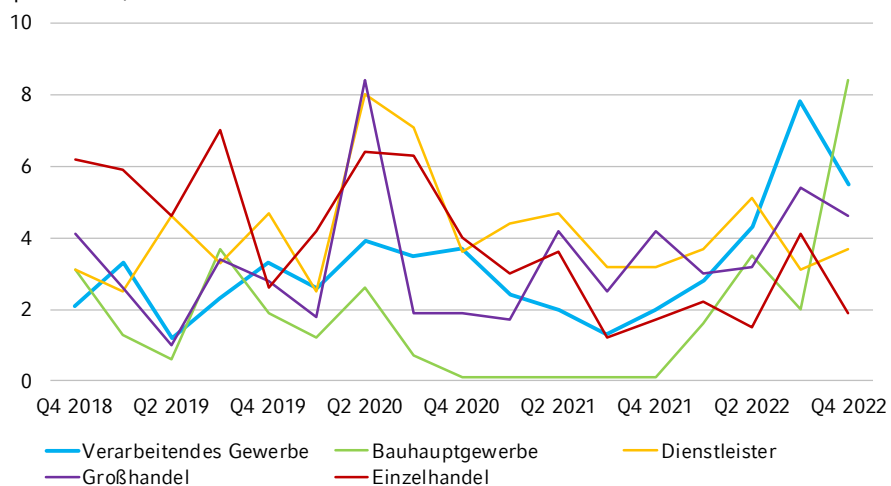
Hemmnisse bei der Umsatztätigkeit im Einzelhandel

quartärllich, in % der Unternehmen, nicht saisonbereinigt



Finanzierungsschwierigkeiten

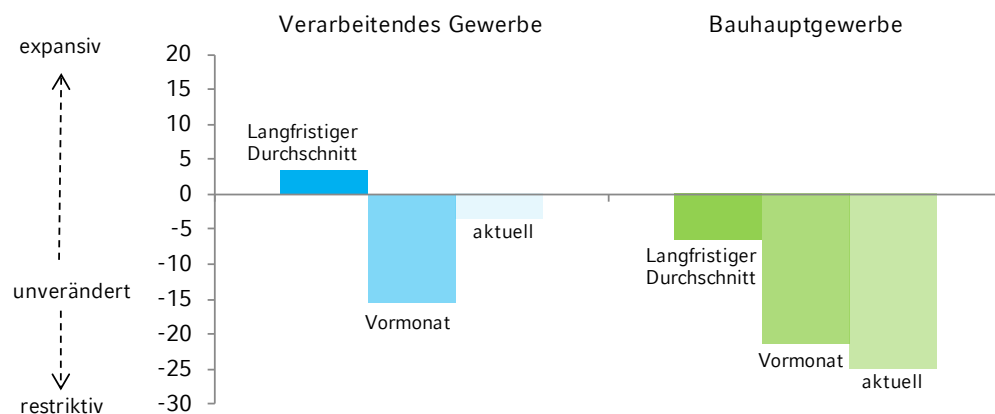
Finanzierungsschwierigkeiten in der NRW-Wirtschaft
quartärllich, in % der Unternehmen



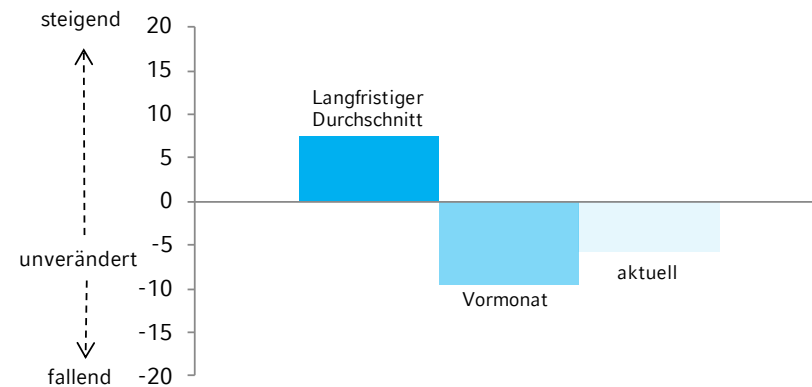
Perspektiven in der NRW-Wirtschaft

Produktionspläne und Exporterwartungen

Produktionspläne der NRW-Wirtschaft
für die nächsten 3 Monate, Saldo aus "steigen/abnehmen"



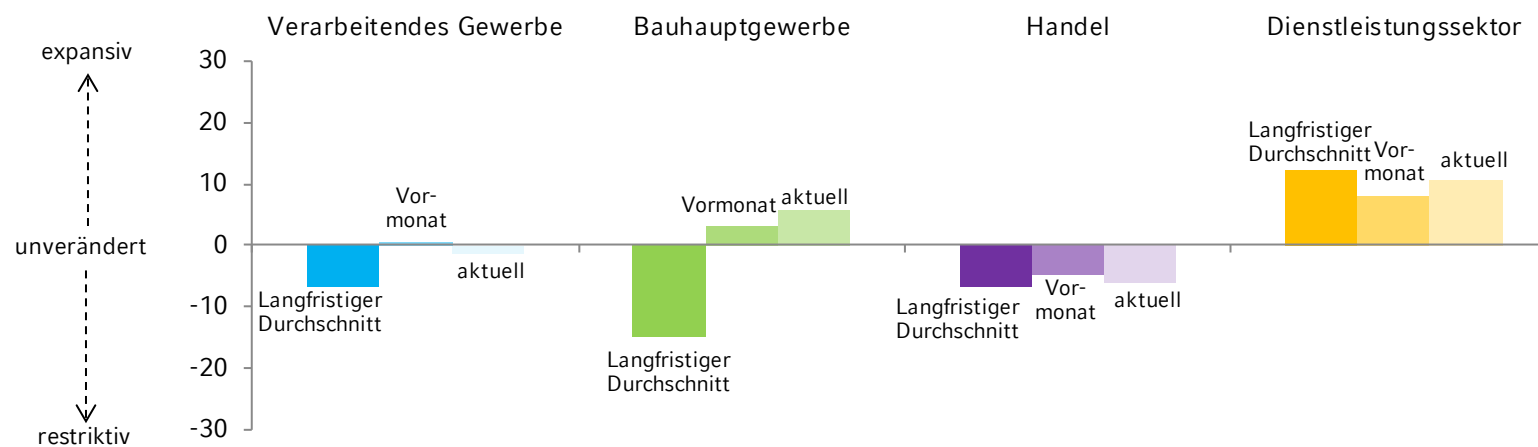
Exportenerwartungen des Verarbeitenden Gewerbes
für die nächsten 3 Monate, Saldo aus "steigen/abnehmen"



Beschäftigungspläne

Beschäftigungspläne der NRW-Wirtschaft

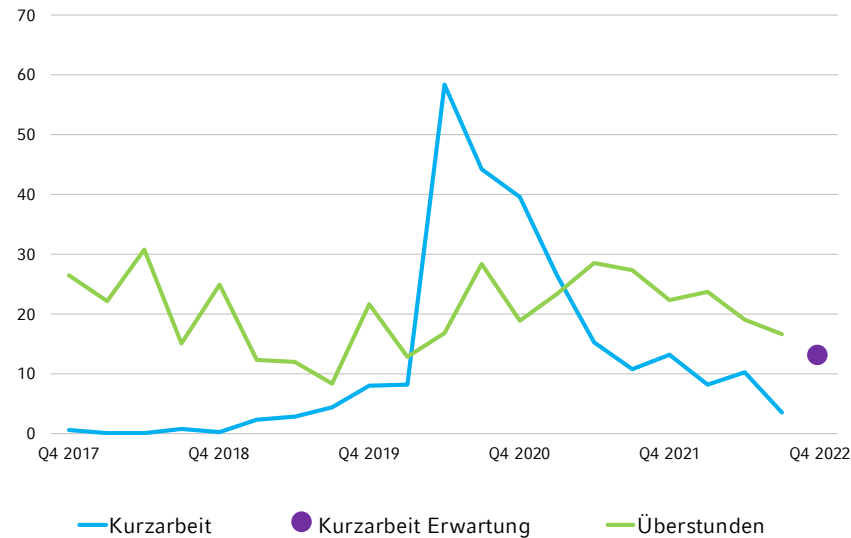
für die nächsten 3 Monate, Saldo aus "steigen/abnehmen"



Kurzarbeit und Überstunden

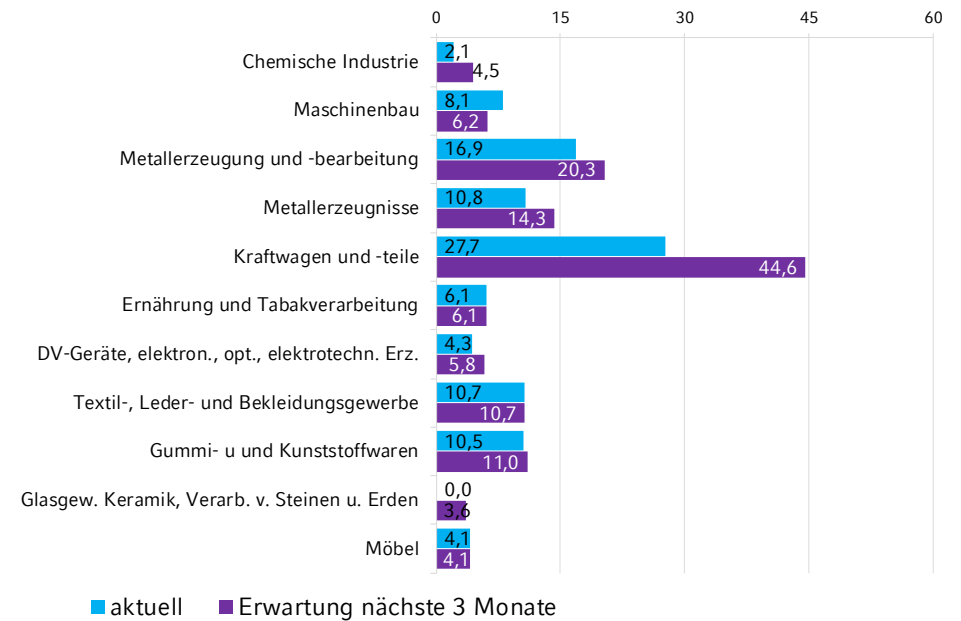
Kurzarbeit und betriebsunübliche Überstunden im Verarbeitenden Gewerbe in NRW

quartärllich, in % der Unternehmen, nicht saisonbereinigt



Kurzarbeit Einzelbranchen der NRW-Industrie

quartärlliche Erhebung, in % der Unternehmen, letztes Quartal



Branchen im Detail

Erläuterungen zur Detailauswertung

Die Detailauswertung stellt das Geschäftsklima in den Branchen NRW kompakt dar. Die Seiten 23 bis 25 liefern hierfür einen tabellarischen Gesamtüberblick. Für eine tiefergehende Analyse werden die einzelnen Branchenindikatoren in einem Zwei-Jahres-Zeitraum grafisch ab Seite 26 aufbereitet. Längere Zeitreihen sind auf der Homepage der NRW.BANK abrufbar. Neben dem Geschäftsklima - mit den Komponenten Geschäftslage und Erwartungen - werden folgende Indikatoren analysiert:

Zeithorizont	Indikator	Saldo aus den Antworten	
Aktuelle Lage	Lagerbestand an unverkauften Fertigwaren (relativ zum saisonüblichen Lagerbestand)	Zu klein	Zu groß
	Auftragsbestand gesamt / Ausland (relativ zum saisonüblichen Bestand)	Relativ groß	Zu klein
	Selbstkostendeckende Baupreise	Mehr als kostendeckend	Nicht kostendeckend
Situation im Vergleich zum Vormonat / Rückblick	Nachfragesituation	Gebessert	Verschlechtert
	Auftragsbestand	Gestiegen	Gesunken
	Inländische Produktionstätigkeit	Gestiegen	Gesunken
	Inlandsverkaufspreise	Erhöht	Gesenkt
Erwartungen für die nächsten drei Monate	Inländische Produktionstätigkeit / Bautätigkeit / Umsatzentwicklung / Bestelltätigkeit	Steigen	Abnehmen
	Inlandsverkaufspreise	Steigen	Fallen
	Umfang des Exportgeschäfts	Zunehmen	Abnehmen
	Beschäftigte in inländischen Betrieben	Zunehmen	Abnehmen

Branchenbeurteilung auf einen Blick

Oktober 22	Gesamtbetrachtung			Situation im Vergleich zum Vormonat				Beurteilung der aktuellen Lage			Erwartungen für die nächsten drei Monate			
	Geschäftsklima	Geschäftslage	Erwartungen für das nächste halbe Jahr	Nachfrage-situation	Auftragsbe-stand gesamt	Produktions-tätigkeit	Preise	Lager-bestand*	Auftragsbestand gesamt	Auftragsbestand Ausland	Produktions-pläne	Preise	Exporte	Anzahl Beschäftigte
Gesamtdikator	●	●	●	-	-	-	-	-	-	-	-	-	-	-
Verarbeitendes Gewerbe	●	●	●	↘	↘	↘	↑	●	●	●	↘	↑	↘	→
Vorleistungsgüter	●	●	●	↘	↘	↘	↑	●	●	●	↘	↑	↘	↘
Investitionsgüter	●	●	●	↘	→	↗	↑	●	●	●	↗	↑	→	↘
Konsumgüter	●	●	●	↘	↘	↘	↑	●	●	●	↘	↑	↘	↘
Gebrauchsgüter	●	●	●	↘	↘	↘	↑	●	●	●	↘	↑	↘	↗
Verbrauchsgüter	●	●	●	↘	↘	↘	↑	●	●	●	↘	↑	↘	↘
Branchen des Verarbeitenden Gewerbes														
Chemische Industrie	●	●	●	↘	↘	↘	↑	●	●	●	↘	↑	↘	↘
Maschinenbau	●	●	●	↘	↘	↗	↑	●	●	●	↗	↑	↘	↗
Metallerzeugung und -bearbeitung	●	●	●	↘	↘	→	↑	●	●	●	↘	↑	↘	→
Metallerzeugnisse	●	●	●	↘	↘	↘	↑	●	●	●	↘	↑	↘	↘
Kraftwagen und -teile	●	●	●	↘	↘	↗	↑	●	●	●	↗	↑	↗	↘
Ernährung und Tabakverarbeitung	●	●	●	↘	↘	↘	↑	●	●	●	↘	↑	↘	↘
DV-Geräte, elektron., opt. u. elektrotechn. Erzeugnisse	●	●	●	↘	↗	↗	↑	●	●	●	↗	↑	↗	↗
Textil-, Bekleidungs- und Ledergewerbe	●	●	●	→	↘	↘	↑	●	●	●	↘	↑	↘	↘
Gummi- u und Kunststoffwaren	●	●	●	↗	↗	↗	↑	●	●	●	↘	↑	↘	↘
Glasgewerbe, Keramik, Verarb. v. Steinen u. Erden	●	●	●	↘	↘	↘	↑	●	●	●	↘	↑	↘	↘
Herstellung von Möbel	●	●	●	↘	↘	↘	↑	●	●	●	↘	↑	↘	↗

* Ein hoher Lagerbestand wird negativ bewertet.

Kategorien	Große Mehrheit positiv	Mehrheit positiv	Neutral	Mehrheit negativ	Große Mehrheit negativ
Kategoriengrenzen nach Saldenpunkten	mindestens 25	2 bis unter 25	-2 bis +2	-25 bis unter -2	weniger als -25
Symbole	● oder ↑	● oder ↗	● oder →	● oder ↘	● oder ↓

Hinweis: Daten stehen teilweise nicht für alle Branchen zur Verfügung. Ist dies der Fall, sind die Zellen nicht befüllt.

Branchenbeurteilung auf einen Blick

Oktober 22	Gesamtbetrachtung			Rückblick			Aktuelle Lage		Erwartungen für die nächsten drei Monate		
	Geschäftsklima	Geschäftslage	Erwartungen für das nächste halbe Jahr	Umsatz ggü. Vorjahr	Umsatz letzte 3 Monate	Preise ggü. Vormonat	Auftragsbestand	Lagerbestand*	DL-Umsatz bzw. Bestellungen im Handel	Preise	Anzahl Beschäftigte
Dienstleistungssektor	●	●	●	↗	↗	-	●	-	→	↑	↗
Verkehr und Lagerei	●	●	●	↗	↗	-	●	-	↘	↑	↗
Gastgewerbe	●	●	●	↑	↗	-	●	-	↘	↑	↘
Information und Kommunikation	●	●	●	↗	↗	-	●	-	↗	↑	↗
Grundstücks- und Wohnungswesen	●	●	●	↑	↗	-	●	-	↑	↑	↗
Freiberufliche, wissenschaftliche und techn. Dienstleister	●	●	●	↗	↗	-	●	-	↗	↑	↗
Sonstige wirtschaftliche Dienstleister	●	●	●	↑	↗	-	●	-	↘	↑	↗
Sonstige Dienstleister	●	●	●	↑	↗	-	●	-	↘	↑	↗
Handel	●	●	●	↗	-	↑	-	●	↘	↑	↘
Großhandel	●	●	●	↗	-	↑	-	●	↘	↑	→
Einzelhandel	●	●	●	↘	-	↑	-	●	↘	↑	↘

* Ein hoher Lagerbestand wird negativ bewertet.

Kategorien	Große Mehrheit positiv	Mehrheit positiv	Neutral	Mehrheit negativ	Große Mehrheit negativ
Kategoriengrenzen nach Saldenpunkten	mindestens 25	2 bis unter 25	-2 bis +2	-25 bis unter -2	weniger als -25
Symbole	● oder ↑	● oder ↗	● oder →	● oder ↘	● oder ↓

Hinweis: Daten stehen teilweise nicht für alle Branchen zur Verfügung. Ist dies der Fall, sind die Zellen nicht befüllt.

Branchenbeurteilung auf einen Blick

Oktober 22	Gesamtbetrachtung			Situation im Vergleich zum Vormonat			Aktuelle Lage		Erwartungen für die nächsten drei Monate		
	Geschäftsklima	Geschäftslage	Erwartungen für das nächste halbe Jahr	Auftragsbestand	Bautätigkeit	Preise	Baupreise decken Selbstkosten	Auftragsbestand	Bautätigkeit	Preise	Anzahl Beschäftigte
Bauhauptgewerbe	●	●	●	↘	↘	↑	●	●	↘	↑	↗
Hochbau	●	●	●	↘	↘	↑	●	●	↘	↑	-
Öffentlicher Hochbau	●	●	●	↘	↘	↑	●	●	↘	↑	-
Gewerblicher Hochbau	●	●	●	↘	↘	↑	●	●	↘	↑	-
Wohnungsbau	●	●	●	↘	↘	↑	●	●	↘	↑	-
Tiefbau	●	●	●	↘	↘	↗	●	●	↘	↑	-

Kennzeichnung mit "-": Keine verfügbaren Daten für die jeweilige Branche

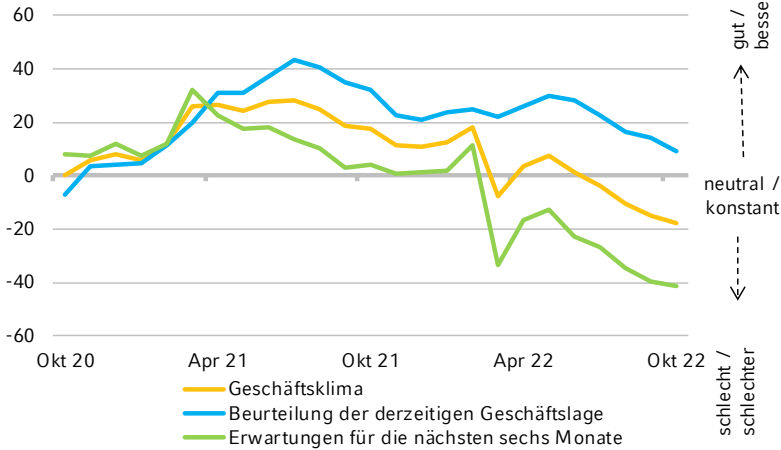
Kategorien	Große Mehrheit positiv	Mehrheit positiv	Neutral	Mehrheit negativ	Große Mehrheit negativ
Kategoriengrenzen nach Saldenpunkten	mindestens 25	2 bis unter 25	-2 bis +2	-25 bis unter -2	weniger als -25
Symbole	● oder ↑	● oder ↗	● oder →	● oder ↘	● oder ↓

Hinweis: Daten stehen teilweise nicht für alle Branchen zur Verfügung. Ist dies der Fall, sind die Zellen nicht befüllt.

Verarbeitendes Gewerbe

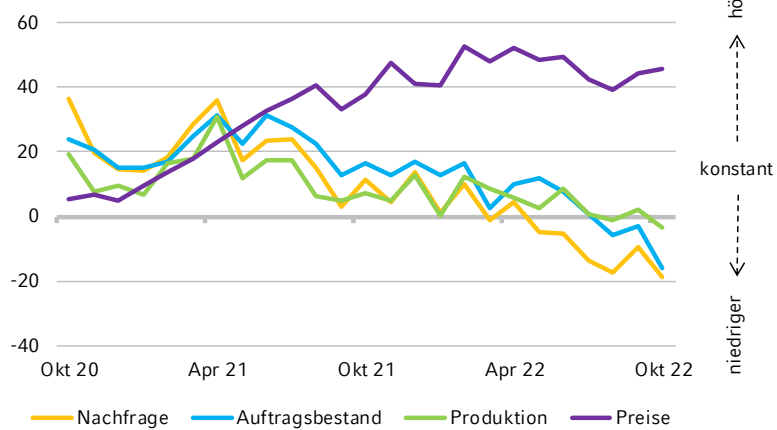
Gesamtbetrachtung

Saldenwerte, saisonbereinigt



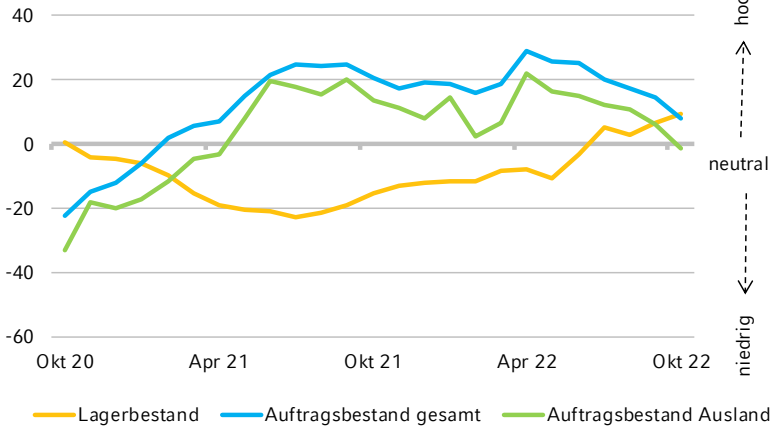
Situation im Vergleich zum Vormonat

Saldenwerte, saisonbereinigt



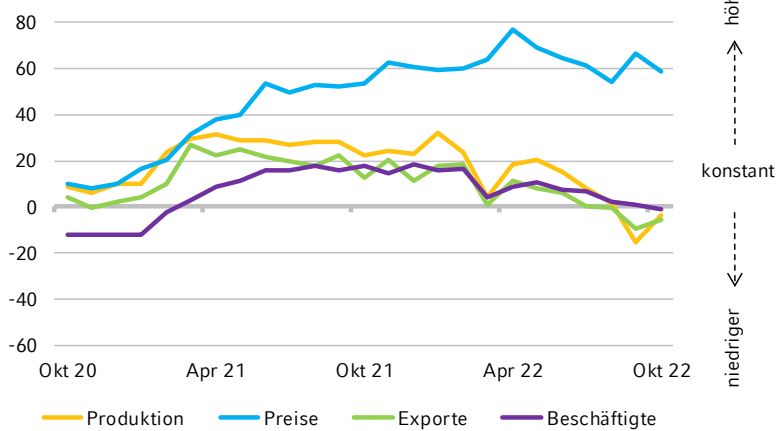
Beurteilung der aktuellen Lage

Saldenwerte, saisonbereinigt



Erwartungen für die nächsten drei Monate

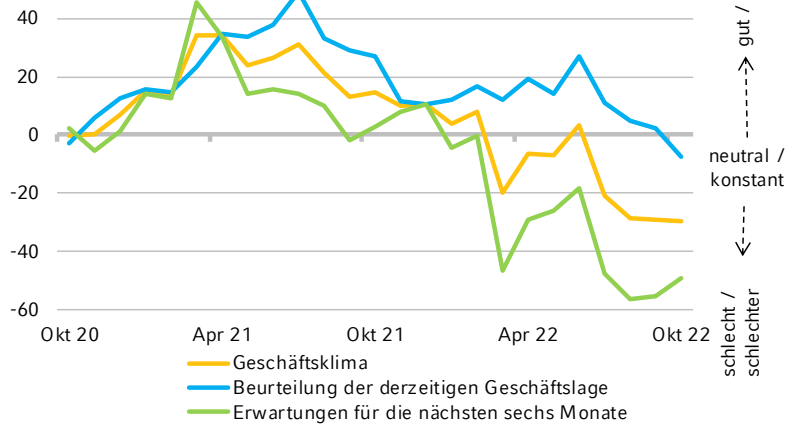
Saldenwerte, saisonbereinigt



Vorleistungsgüter

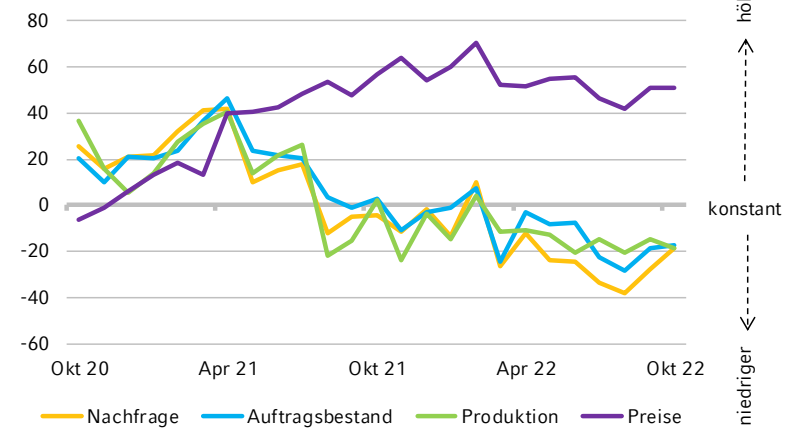
Gesamtbetrachtung

Saldenwerte, saisonbereinigt



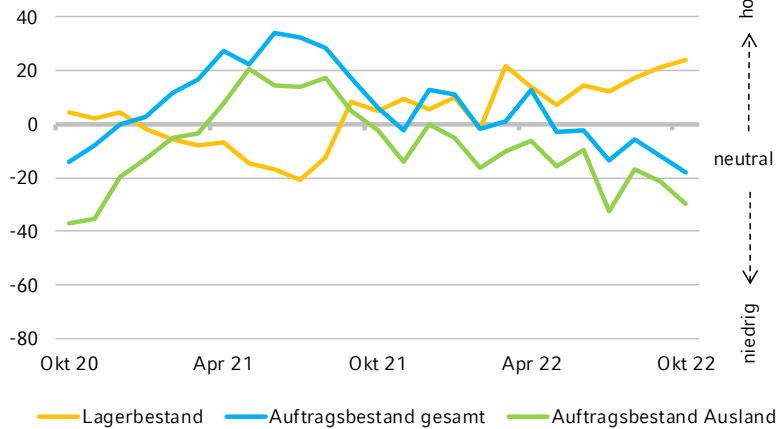
Situation im Vergleich zum Vormonat

Saldenwerte, saisonbereinigt



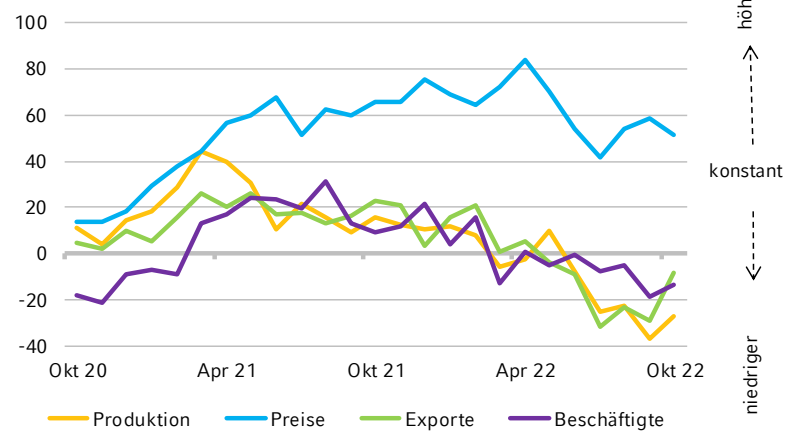
Beurteilung der aktuellen Lage

Saldenwerte, saisonbereinigt



Erwartungen für die nächsten drei Monate

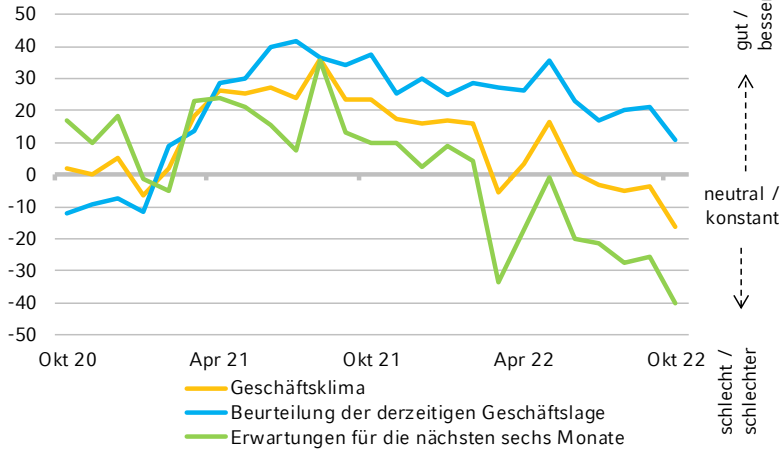
Saldenwerte, saisonbereinigt



Investitionsgüter

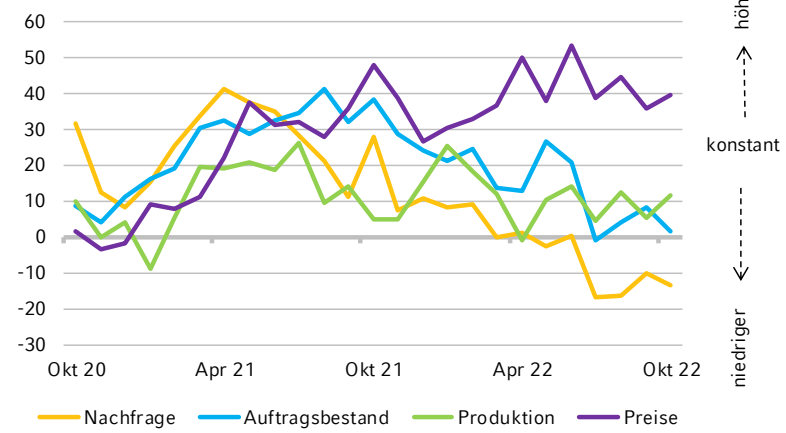
Gesamtbetrachtung

Saldenwerte, saisonbereinigt



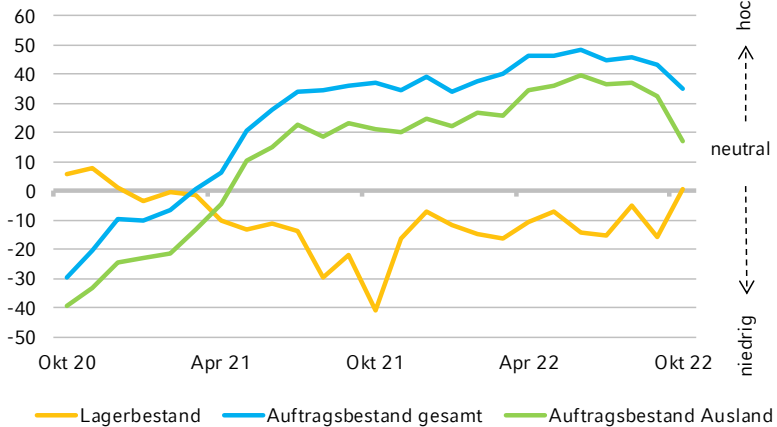
Situation im Vergleich zum Vormonat

Saldenwerte, saisonbereinigt



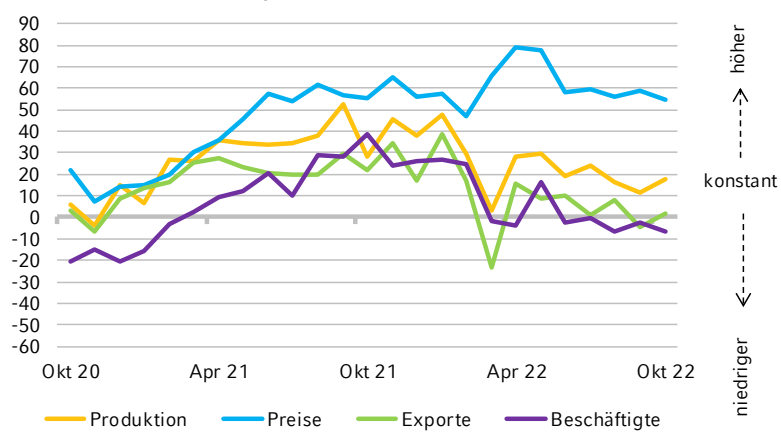
Beurteilung der aktuellen Lage

Saldenwerte, saisonbereinigt



Erwartungen für die nächsten drei Monate

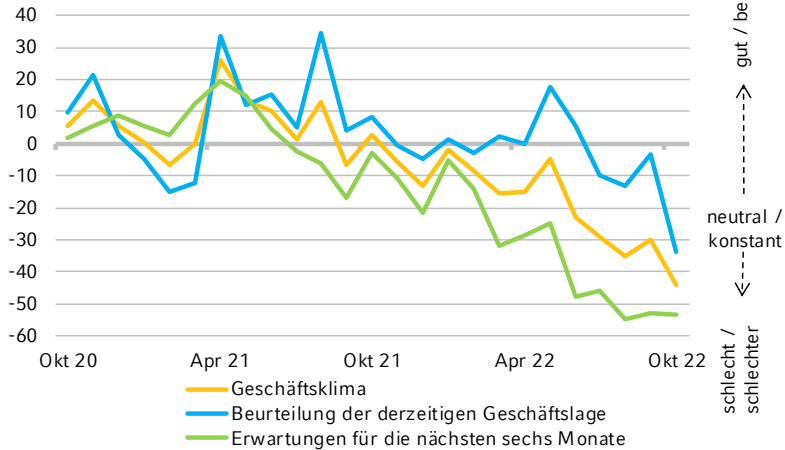
Saldenwerte, saisonbereinigt



Konsumgüter

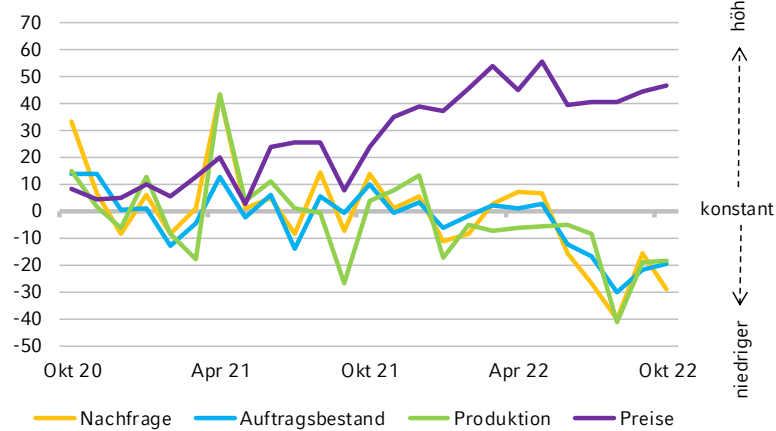
Gesamtbetrachtung

Saldenwerte, saisonbereinigt



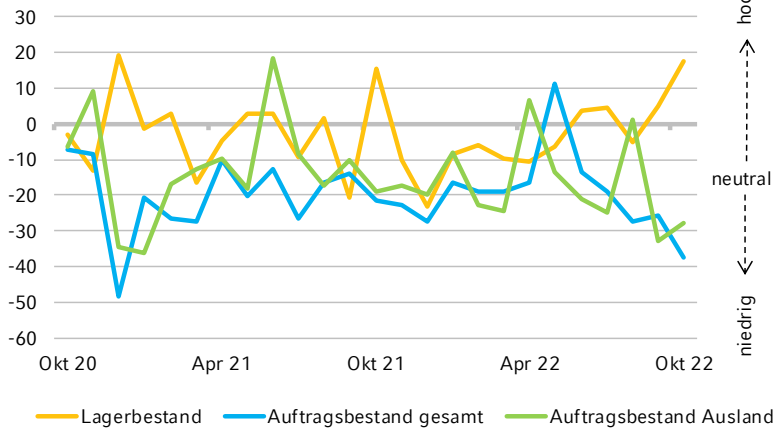
Situation im Vergleich zum Vormonat

Saldenwerte, saisonbereinigt



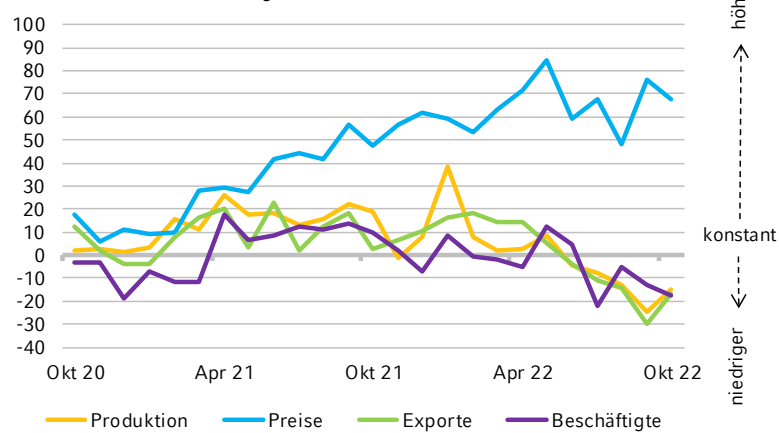
Beurteilung der aktuellen Lage

Saldenwerte, saisonbereinigt



Erwartungen für die nächsten drei Monate

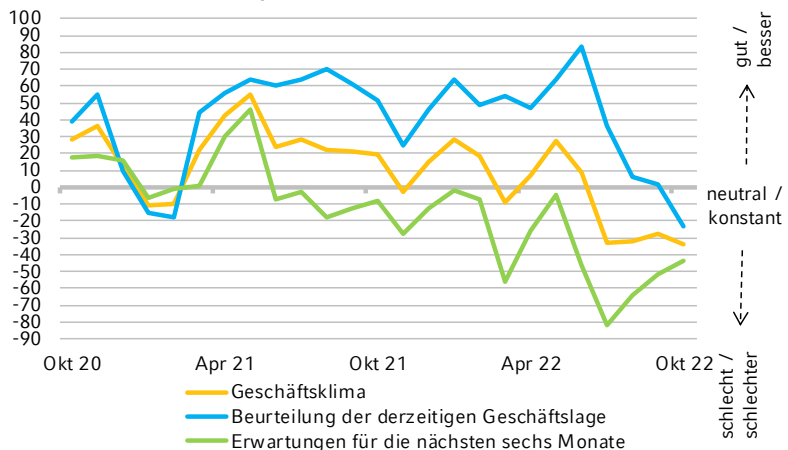
Saldenwerte, saisonbereinigt



Konsumgüter - Gebrauchsgüter

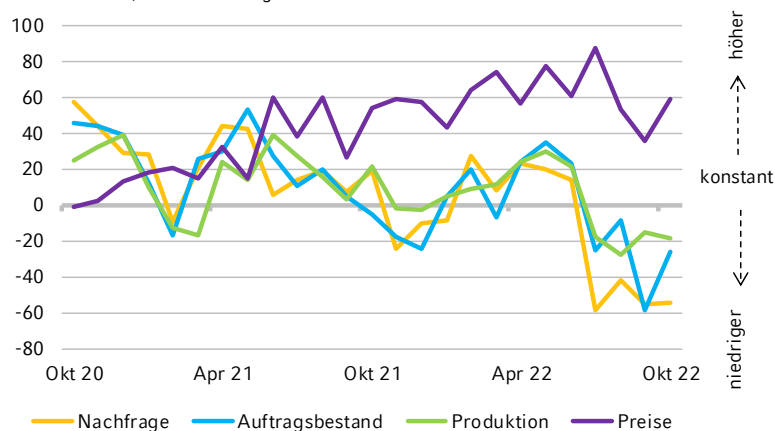
Gesamtbetrachtung

Saldenwerte, saisonbereinigt



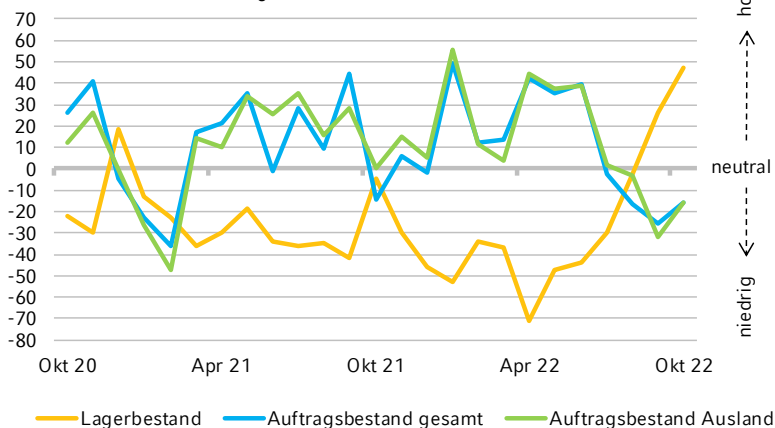
Situation im Vergleich zum Vormonat

Saldenwerte, saisonbereinigt



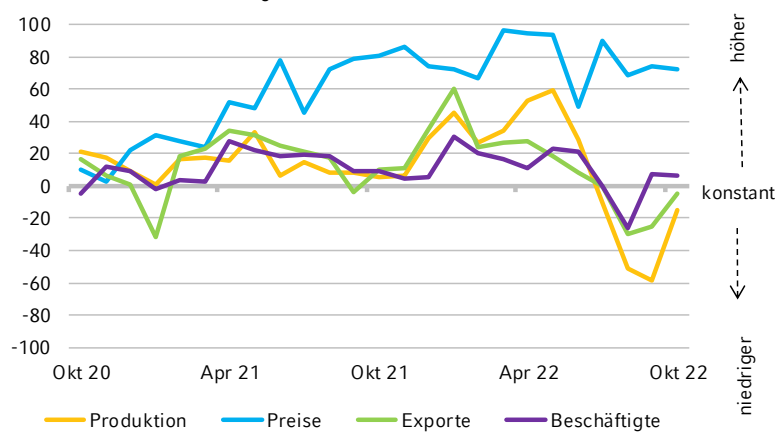
Beurteilung der aktuellen Lage

Saldenwerte, saisonbereinigt



Erwartungen für die nächsten drei Monate

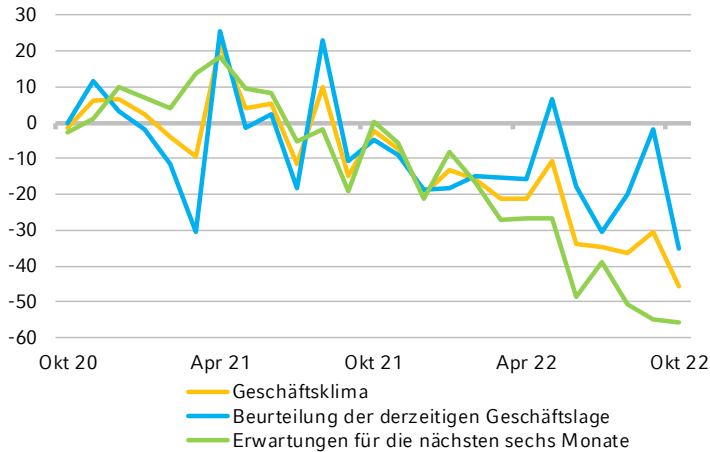
Saldenwerte, saisonbereinigt



Konsumgüter - Verbrauchsgüter

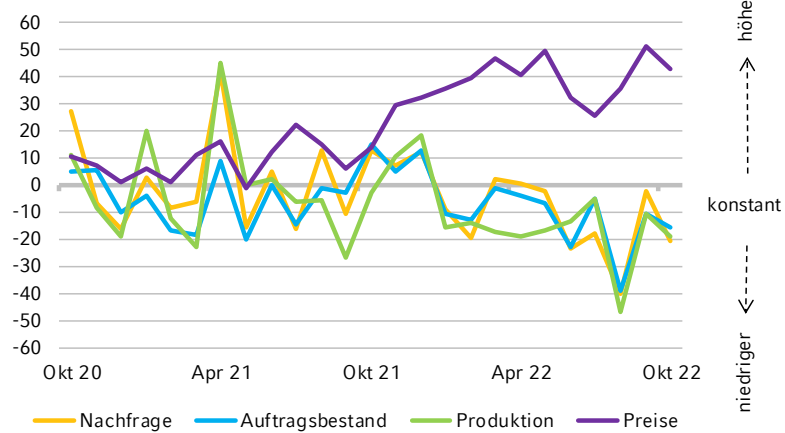
Gesamtbetrachtung

Saldenwerte, saisonbereinigt



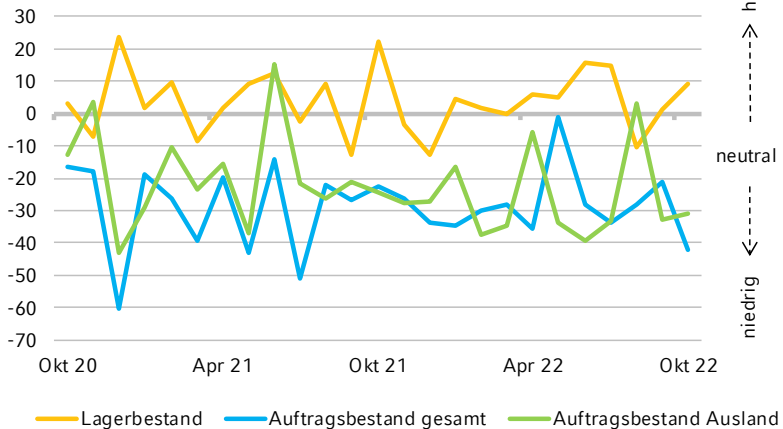
Situation im Vergleich zum Vormonat

Saldenwerte, saisonbereinigt



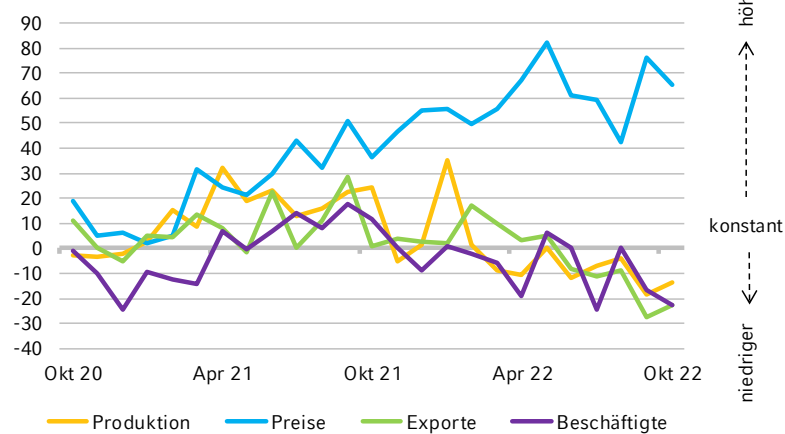
Beurteilung der aktuellen Lage

Saldenwerte, saisonbereinigt



Erwartungen für die nächsten drei Monate

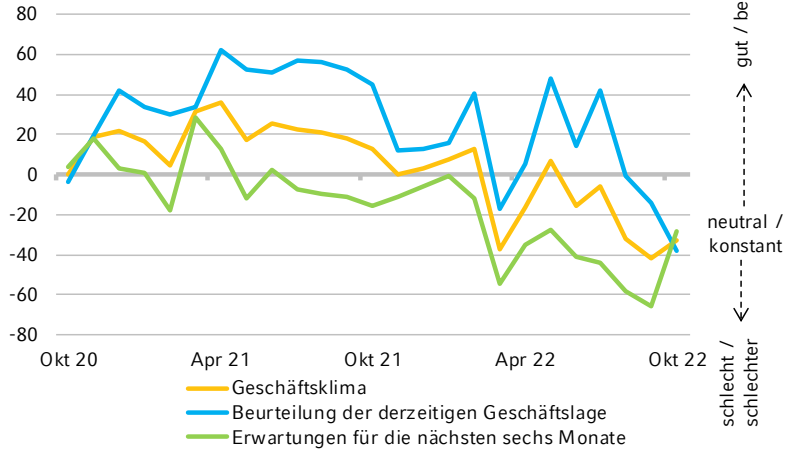
Saldenwerte, saisonbereinigt



Chemische Industrie

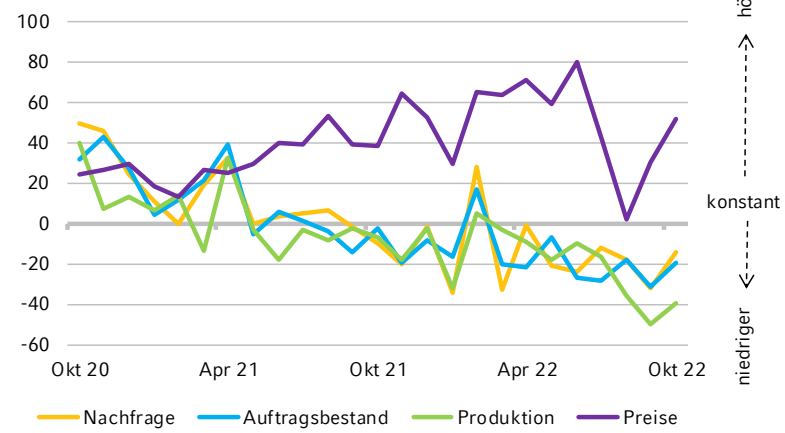
Gesamtbetrachtung

Saldenwerte, saisonbereinigt



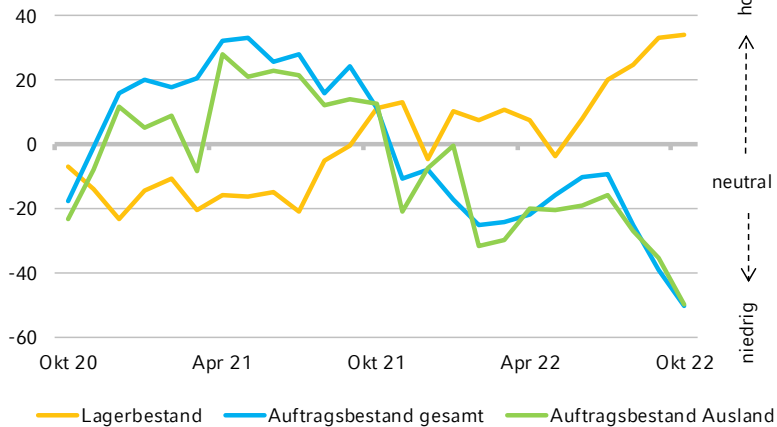
Situation im Vergleich zum Vormonat

Saldenwerte, saisonbereinigt



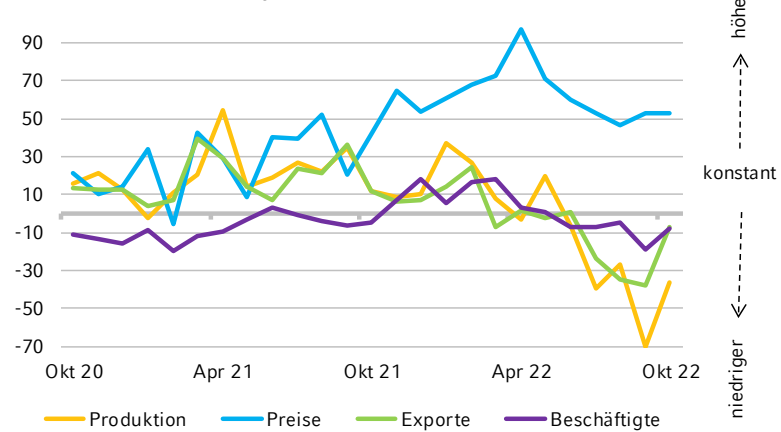
Beurteilung der aktuellen Lage

Saldenwerte, saisonbereinigt



Erwartungen für die nächsten drei Monate

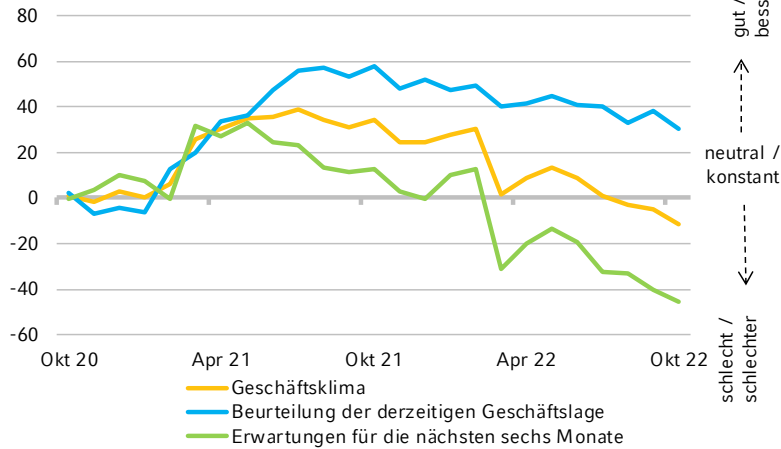
Saldenwerte, saisonbereinigt



Maschinenbau

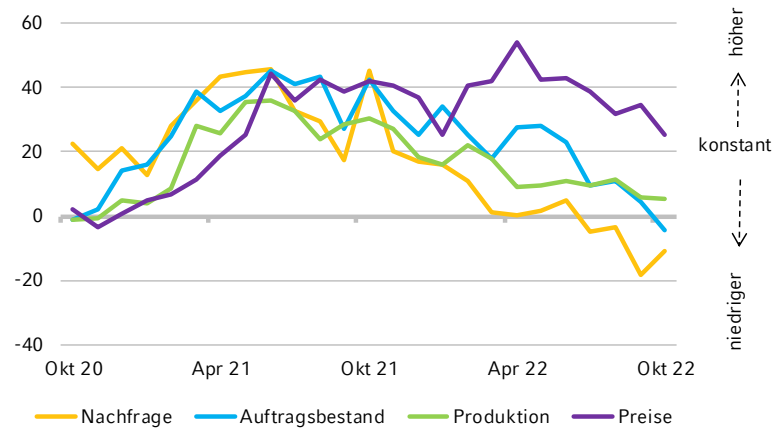
Gesamtbetrachtung

Saldenwerte, saisonbereinigt



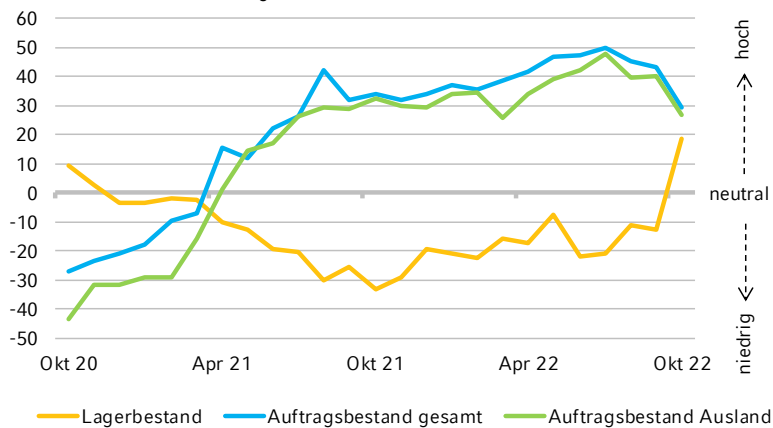
Situation im Vergleich zum Vormonat

Saldenwerte, saisonbereinigt



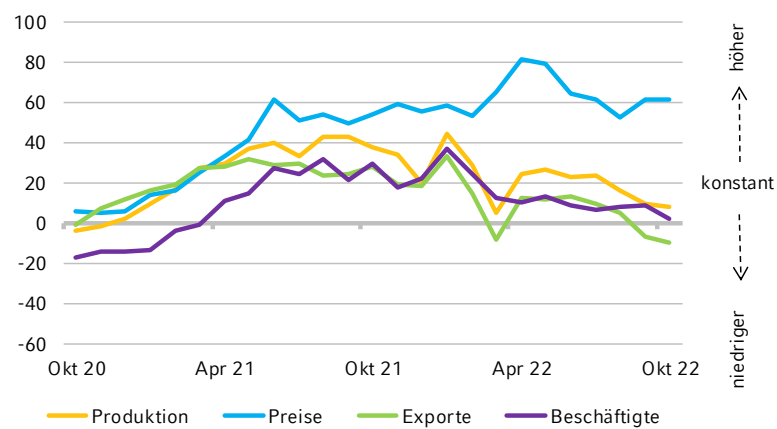
Beurteilung der aktuellen Lage

Saldenwerte, saisonbereinigt



Erwartungen für die nächsten drei Monate

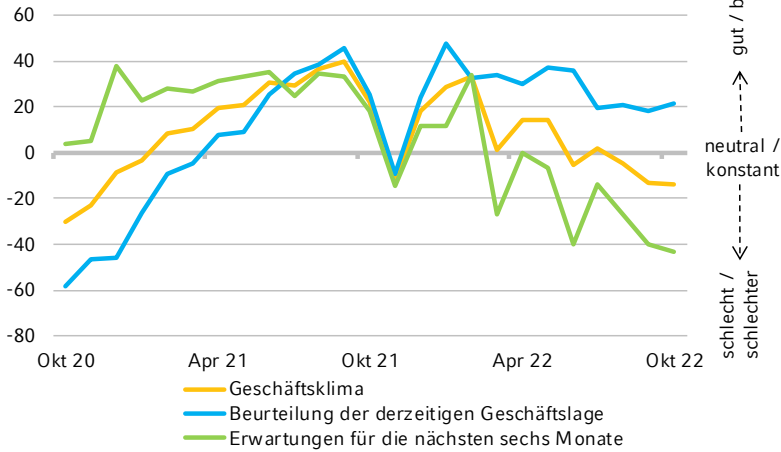
Saldenwerte, saisonbereinigt



Metallerzeugung und -bearbeitung

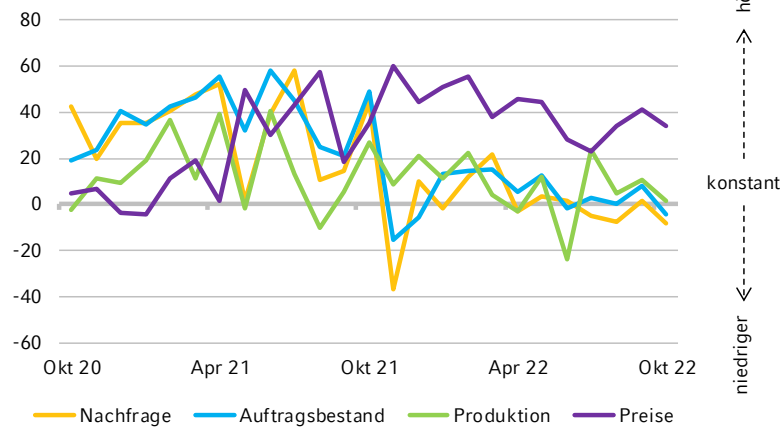
Gesamtbetrachtung

Saldenwerte, saisonbereinigt



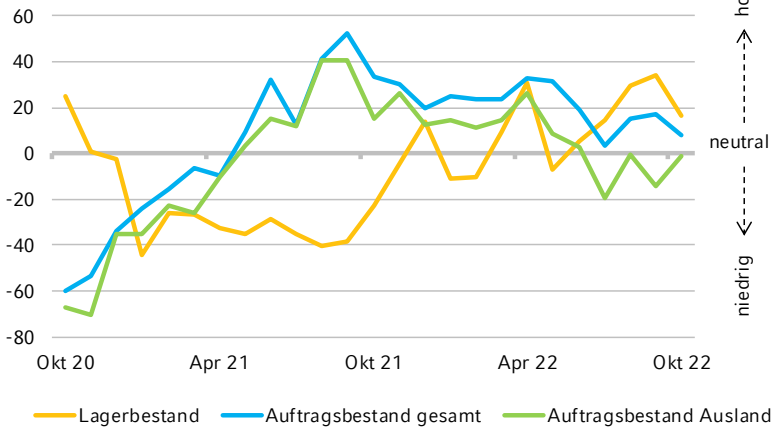
Situation im Vergleich zum Vormonat

Saldenwerte, saisonbereinigt



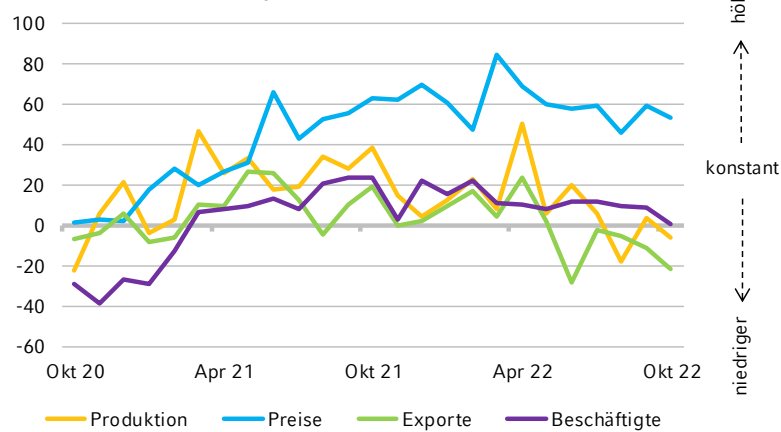
Beurteilung der aktuellen Lage

Saldenwerte, saisonbereinigt



Erwartungen für die nächsten drei Monate

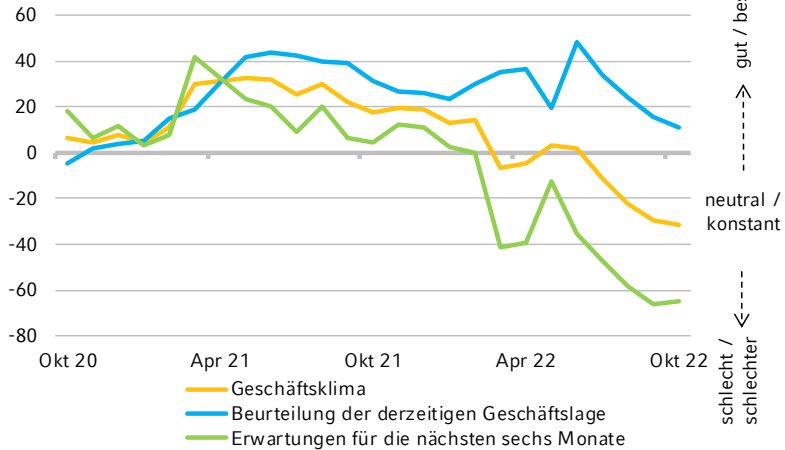
Saldenwerte, saisonbereinigt



Hersteller von Metallernzeugnissen

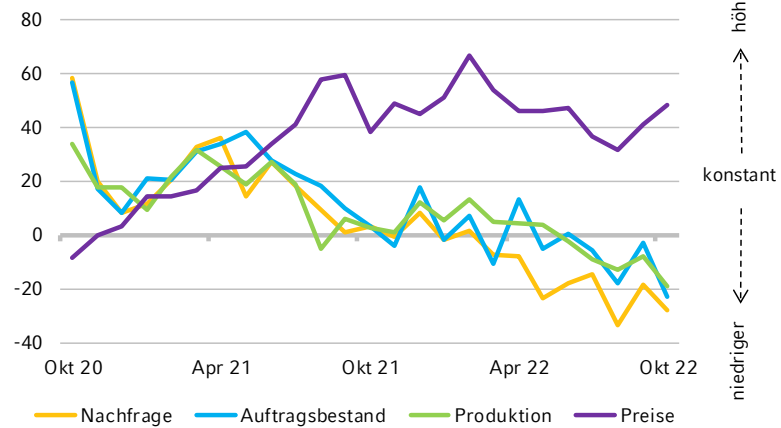
Gesamtbetrachtung

Saldenwerte, saisonbereinigt



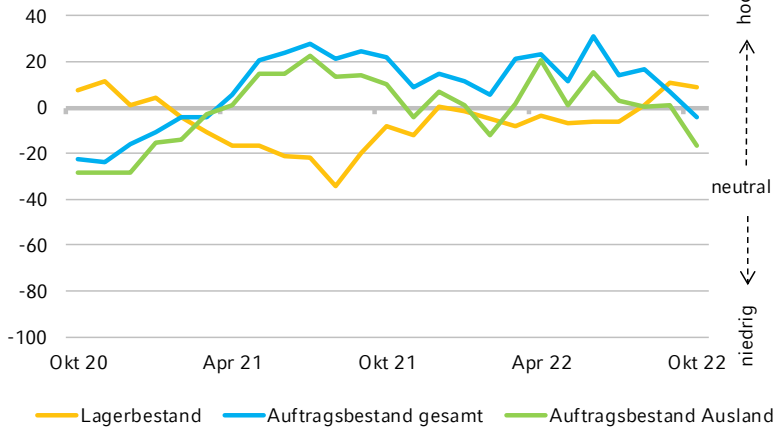
Situation im Vergleich zum Vormonat

Saldenwerte, saisonbereinigt



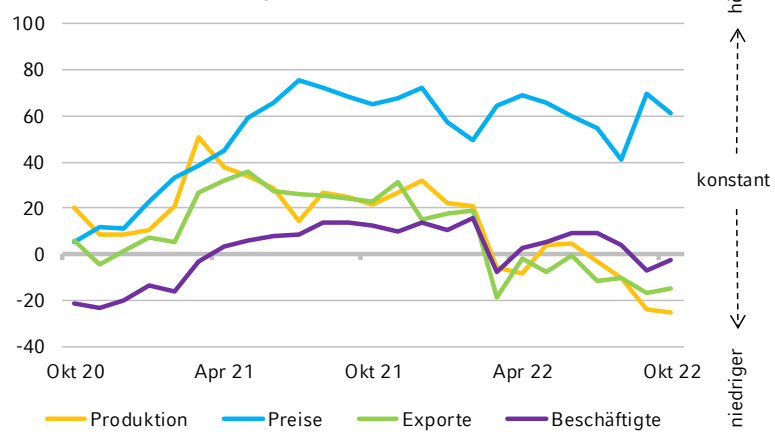
Beurteilung der aktuellen Lage

Saldenwerte, saisonbereinigt



Erwartungen für die nächsten drei Monate

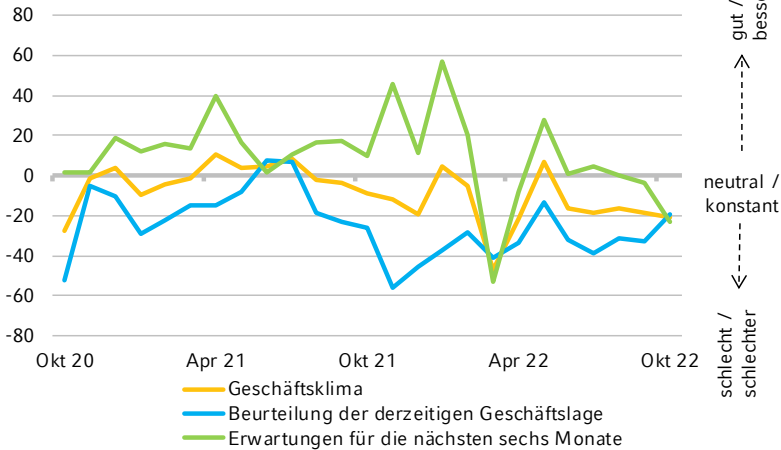
Saldenwerte, saisonbereinigt



Hersteller von Kraftwagen und Kraftwagenteilen

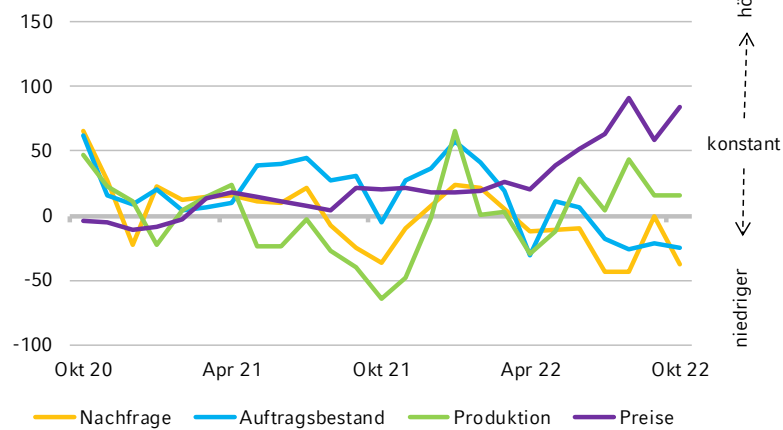
Gesamtbetrachtung

Saldenwerte, saisonbereinigt



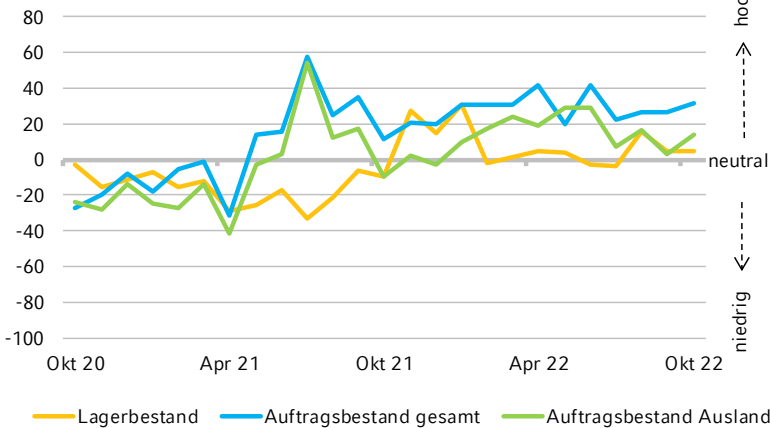
Situation im Vergleich zum Vormonat

Saldenwerte, saisonbereinigt



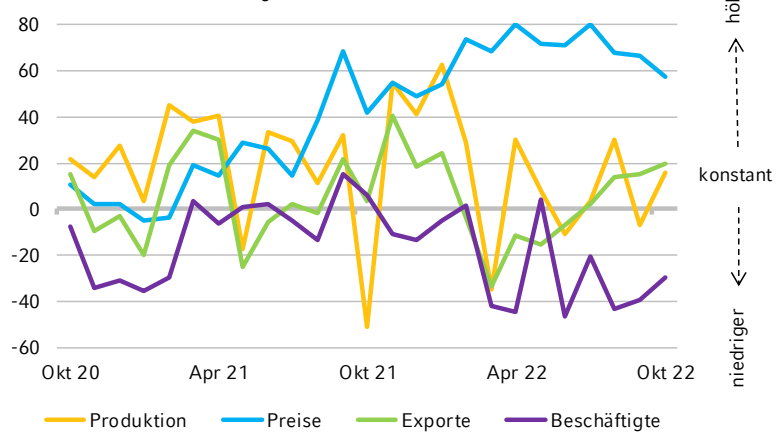
Beurteilung der aktuellen Lage

Saldenwerte, saisonbereinigt



Erwartungen für die nächsten drei Monate

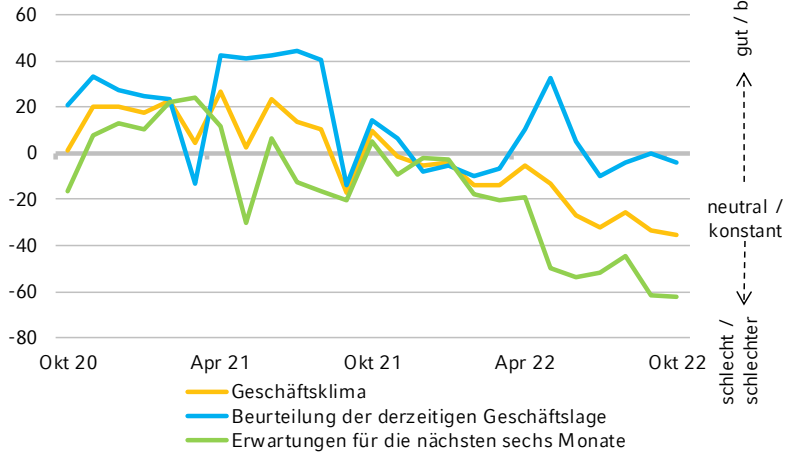
Saldenwerte, saisonbereinigt



Ernährung und Tabakverarbeitung

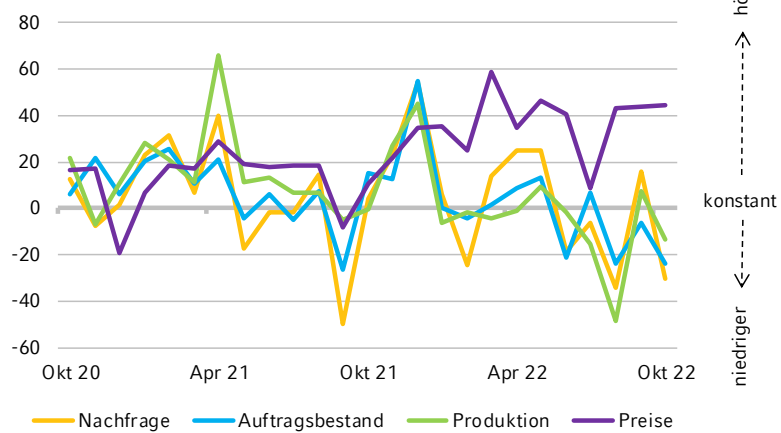
Gesamtbetrachtung

Saldenwerte, saisonbereinigt



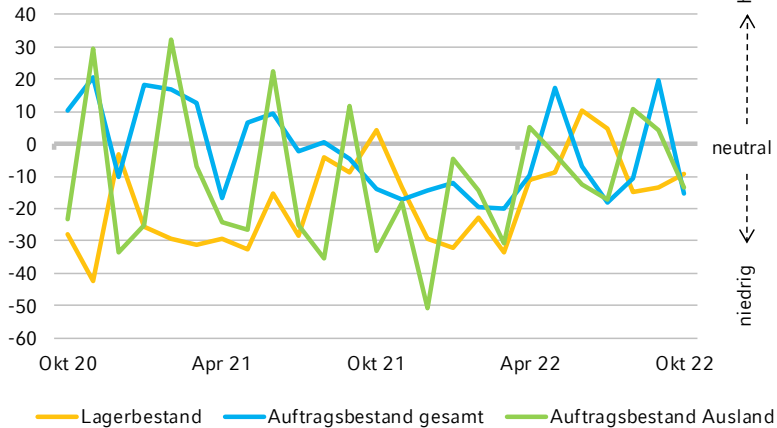
Situation im Vergleich zum Vormonat

Saldenwerte, saisonbereinigt



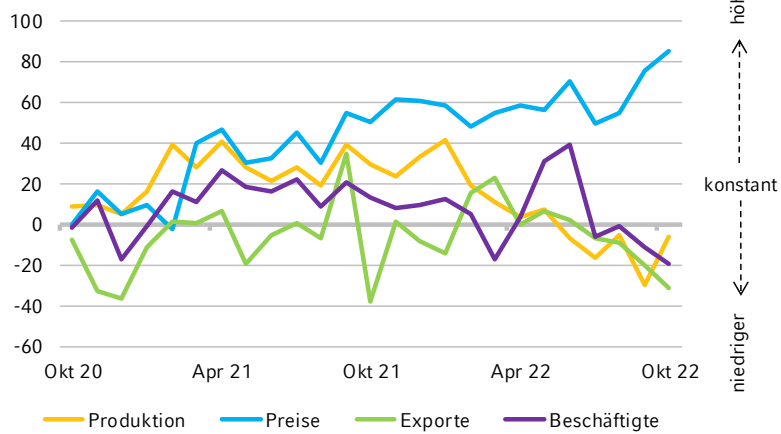
Beurteilung der aktuellen Lage

Saldenwerte, saisonbereinigt



Erwartungen für die nächsten drei Monate

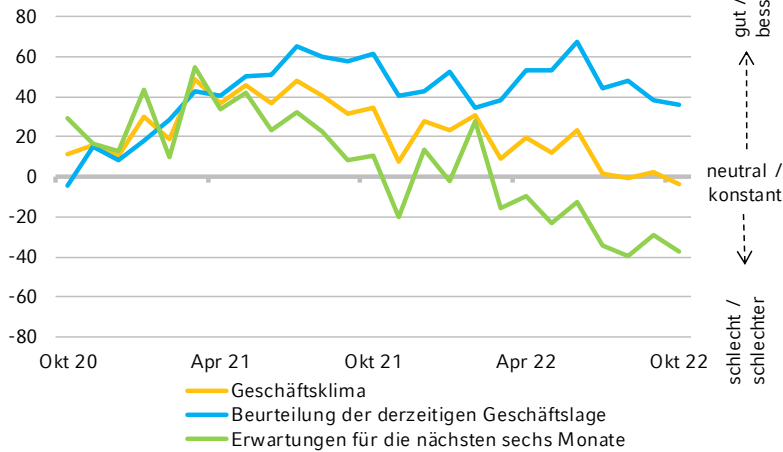
Saldenwerte, saisonbereinigt



DV, elektronische, optische und elektrotechnische Erzeugnisse

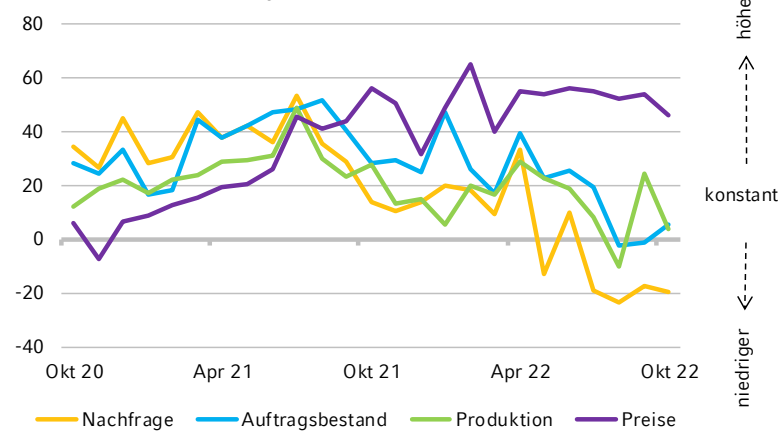
Gesamtbetrachtung

Saldenwerte, saisonbereinigt



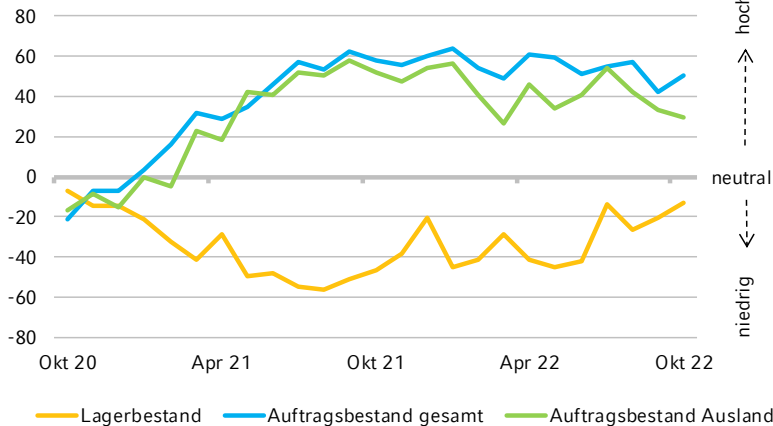
Situation im Vergleich zum Vormonat

Saldenwerte, saisonbereinigt



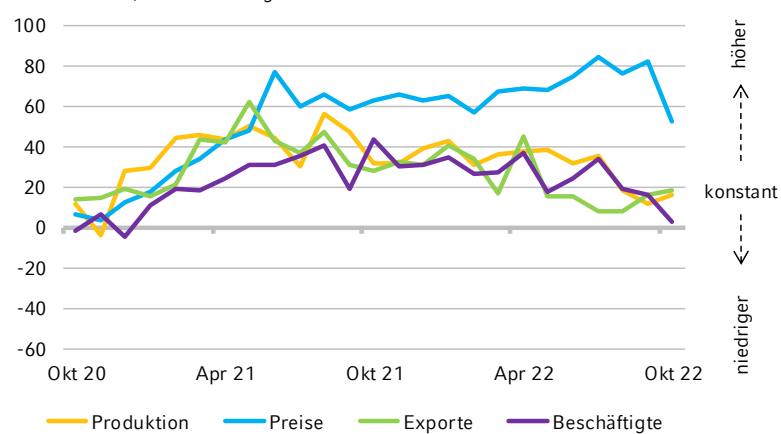
Beurteilung der aktuellen Lage

Saldenwerte, saisonbereinigt



Erwartungen für die nächsten drei Monate

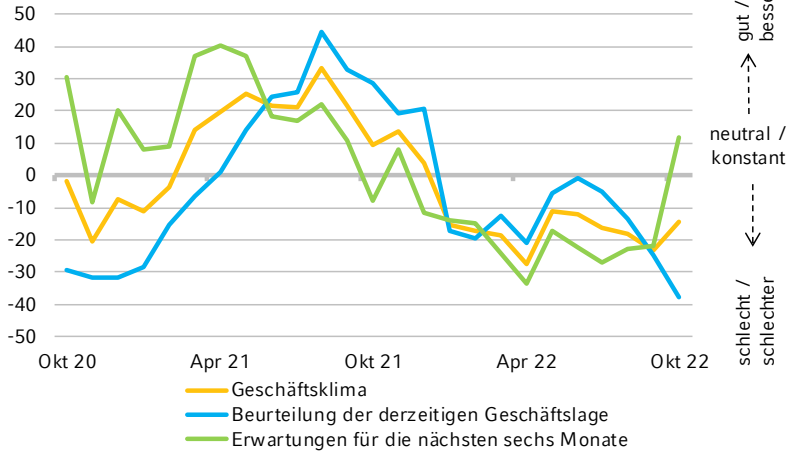
Saldenwerte, saisonbereinigt



Textil-, Leder- und Bekleidungsgewerbe

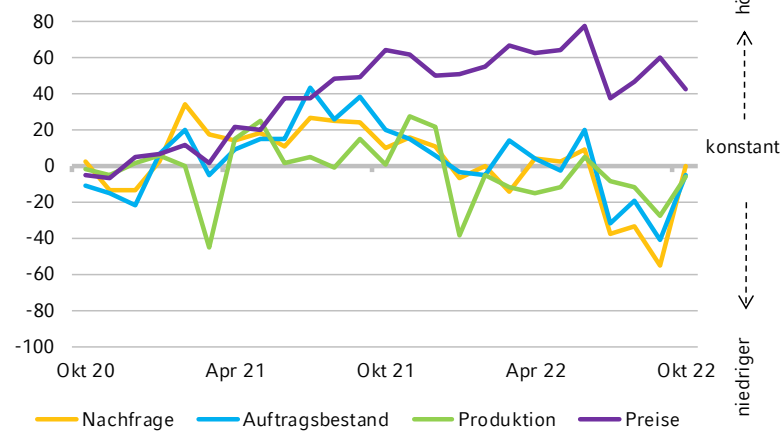
Gesamtbetrachtung

Saldenwerte, saisonbereinigt



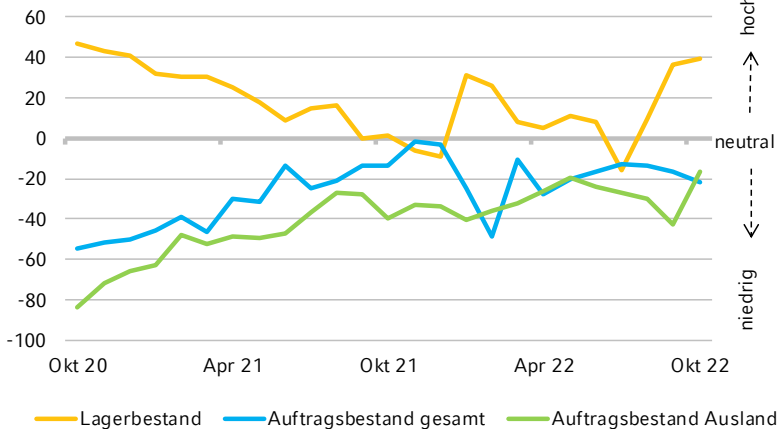
Situation im Vergleich zum Vormonat

Saldenwerte, saisonbereinigt



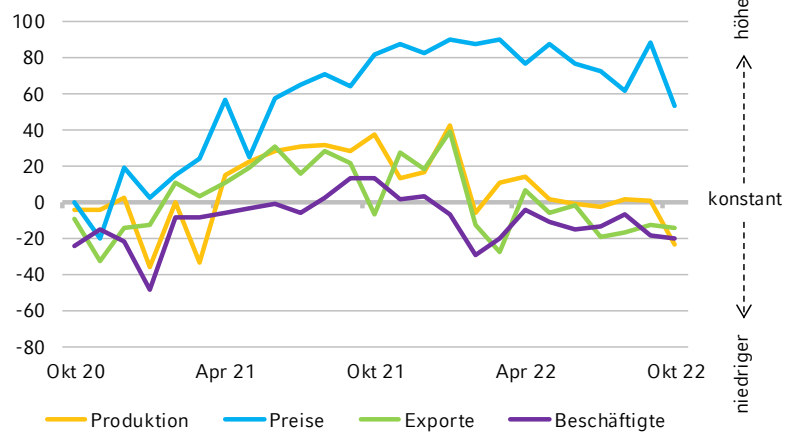
Beurteilung der aktuellen Lage

Saldenwerte, saisonbereinigt



Erwartungen für die nächsten drei Monate

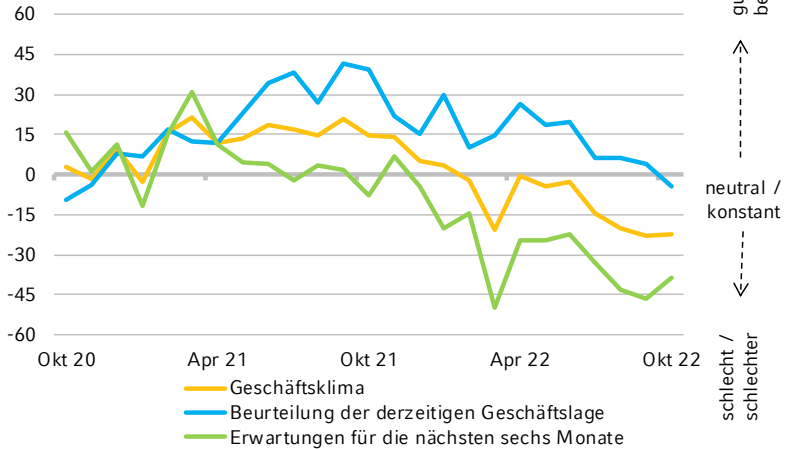
Saldenwerte, saisonbereinigt



Gummi- und Kunststoffwaren

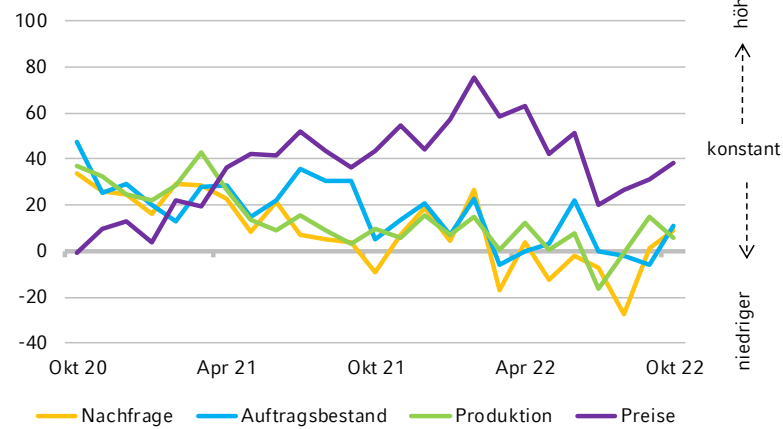
Gesamtbetrachtung

Saldenwerte, saisonbereinigt



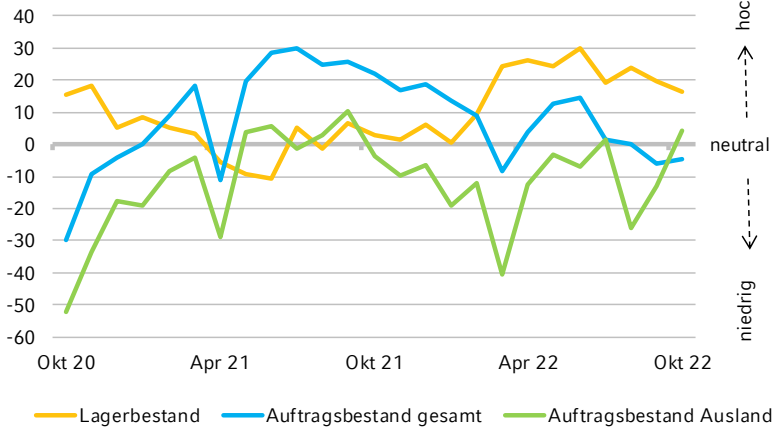
Situation im Vergleich zum Vormonat

Saldenwerte, saisonbereinigt



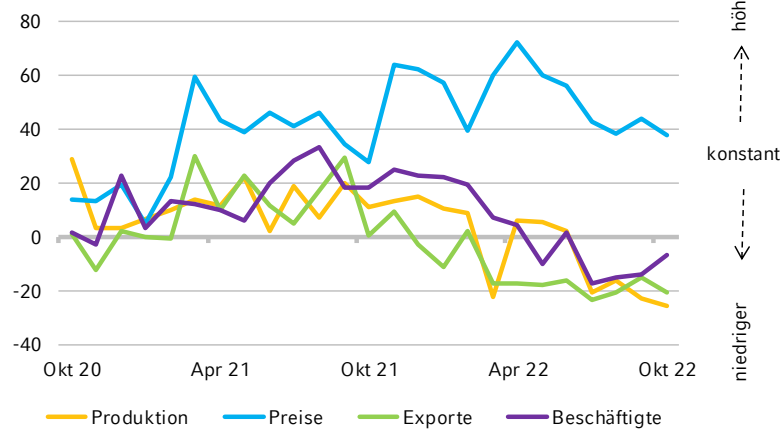
Beurteilung der aktuellen Lage

Saldenwerte, saisonbereinigt



Erwartungen für die nächsten drei Monate

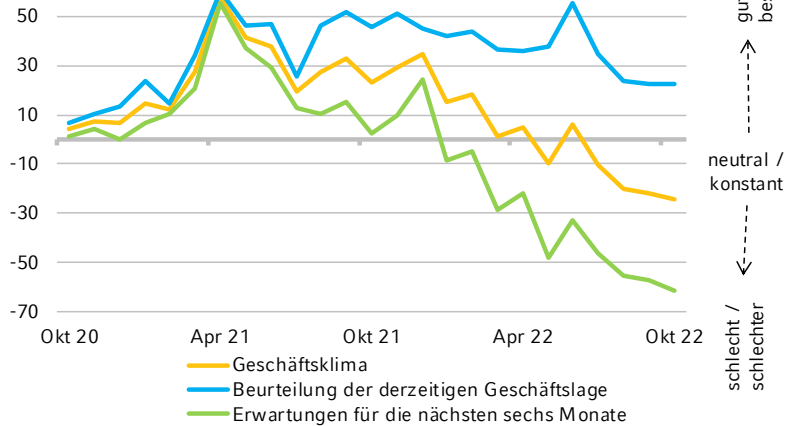
Saldenwerte, saisonbereinigt



Glasgewerbe, Keramik, Verarbeitung von Steinen und Erden

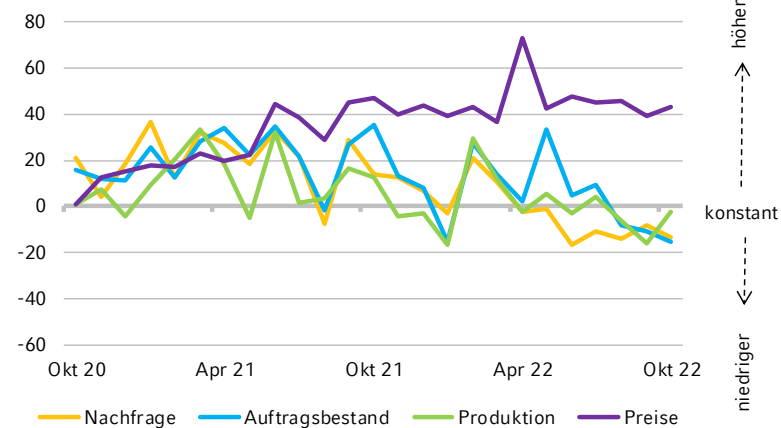
Gesamtbetrachtung

Saldenwerte, saisonbereinigt



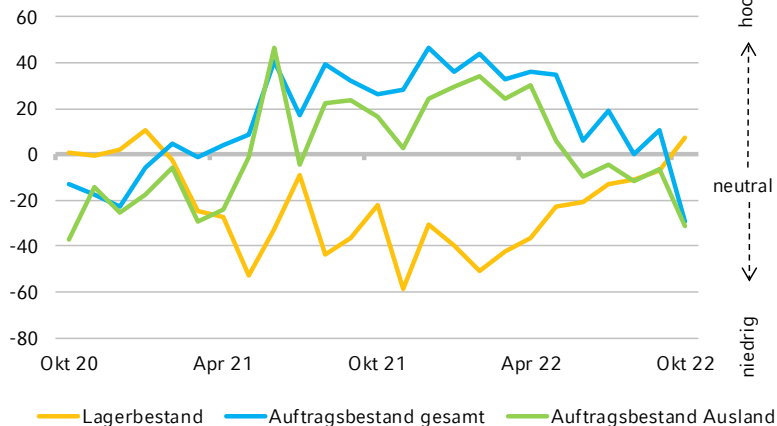
Situation im Vergleich zum Vormonat

Saldenwerte, saisonbereinigt



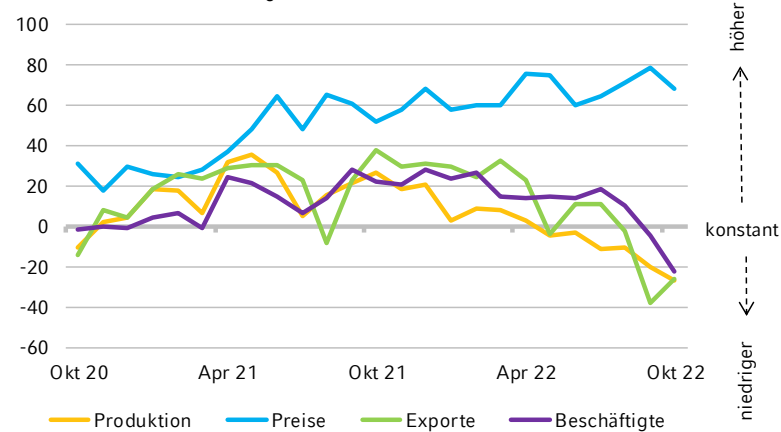
Beurteilung der aktuellen Lage

Saldenwerte, saisonbereinigt



Erwartungen für die nächsten drei Monate

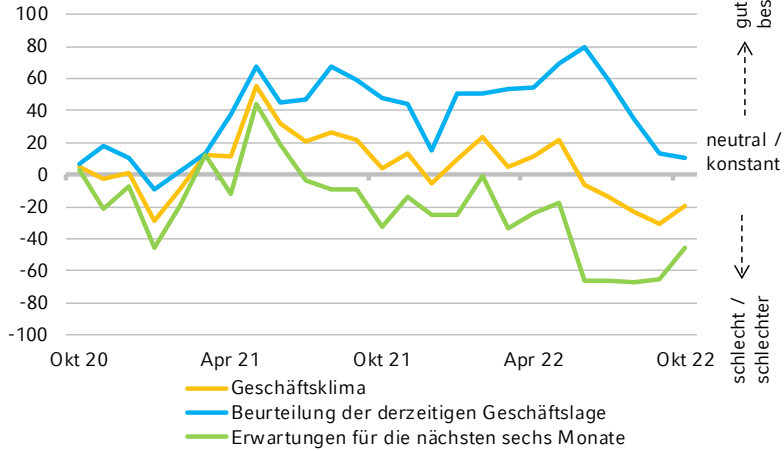
Saldenwerte, saisonbereinigt



Möbelindustrie

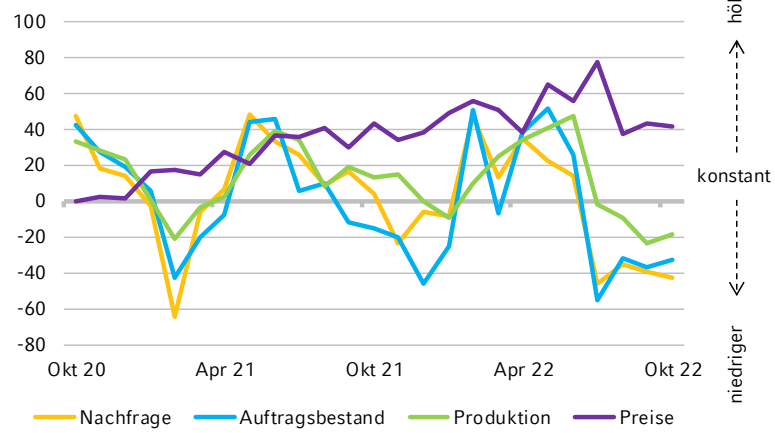
Gesamtbetrachtung

Saldenwerte, saisonbereinigt



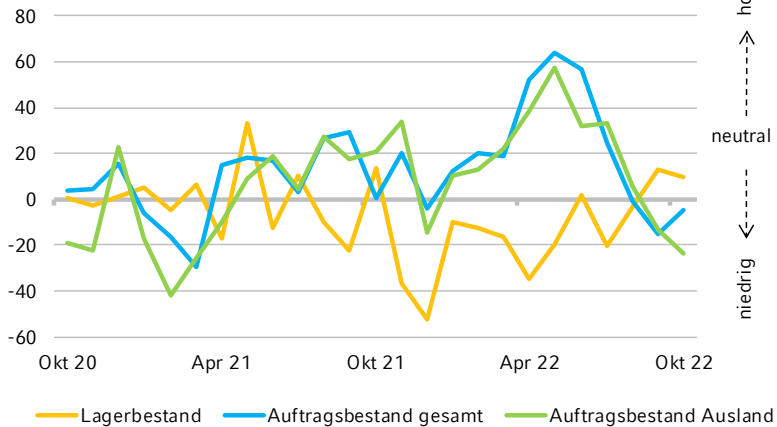
Situation im Vergleich zum Vormonat

Saldenwerte, saisonbereinigt



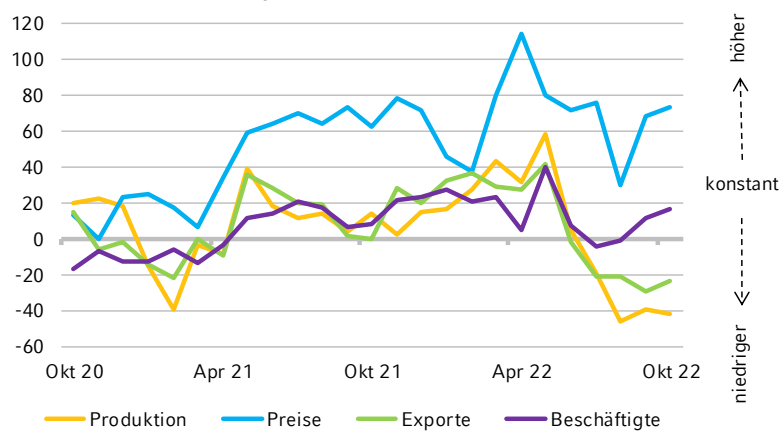
Beurteilung der aktuellen Lage

Saldenwerte, saisonbereinigt



Erwartungen für die nächsten drei Monate

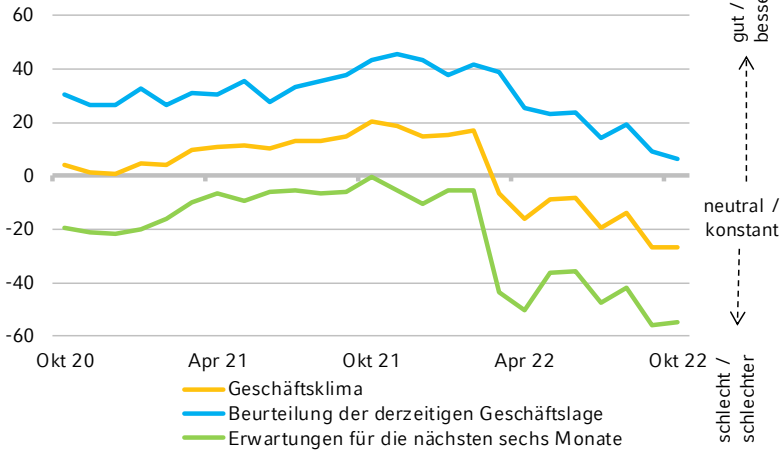
Saldenwerte, saisonbereinigt



Bauhauptgewerbe

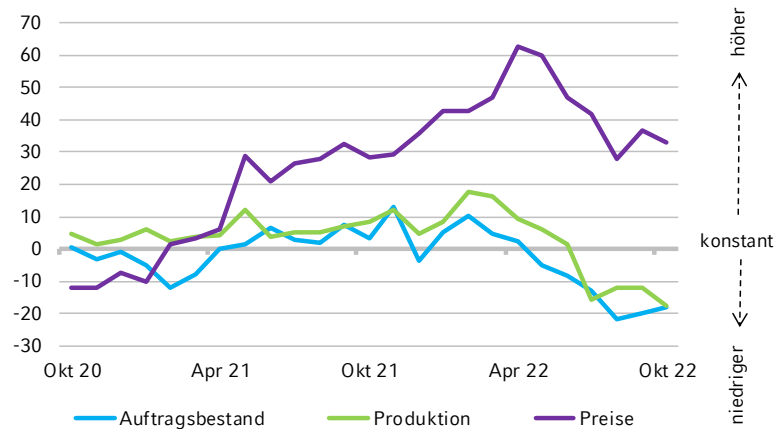
Gesamtbetrachtung

Saldenwerte, saisonbereinigt



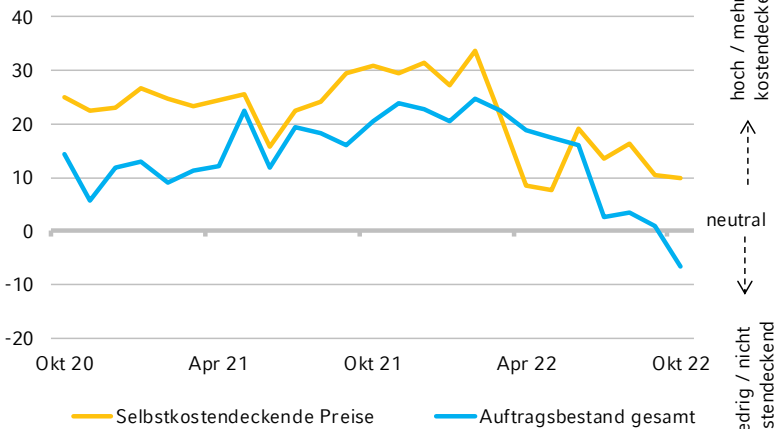
Situation im Vergleich zum Vormonat

Saldenwerte, saisonbereinigt



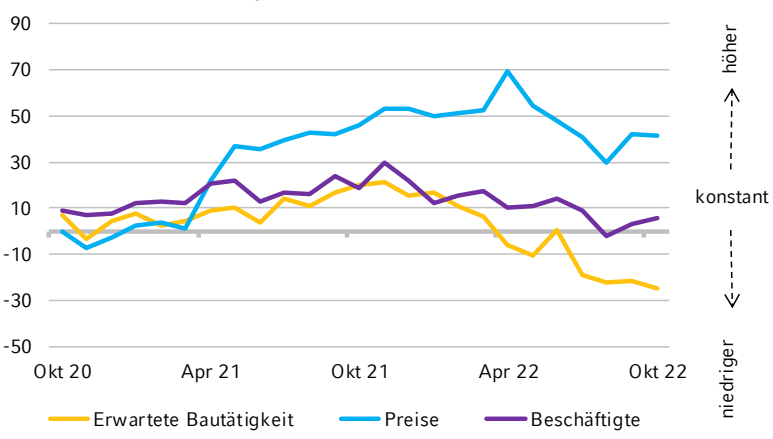
Beurteilung der aktuellen Lage

Saldenwerte, saisonbereinigt



Erwartungen für die nächsten drei Monate

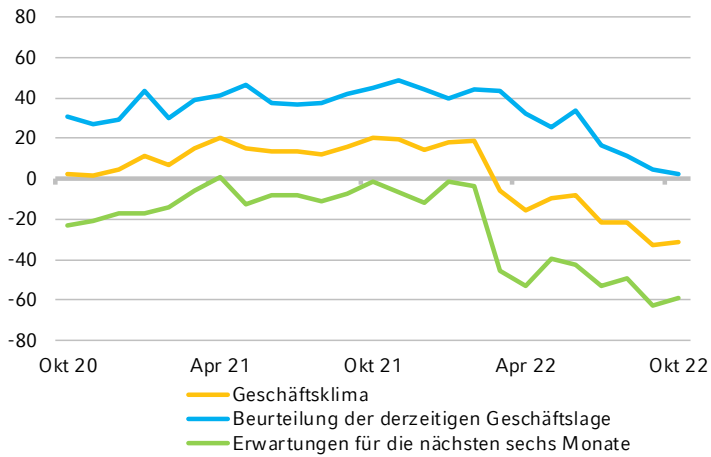
Saldenwerte, saisonbereinigt



Hochbau

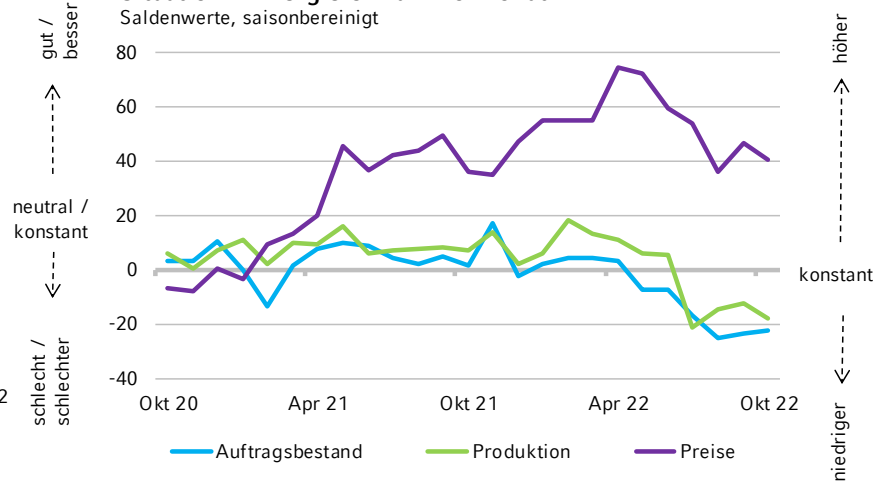
Gesamtbetrachtung

Saldenwerte, saisonbereinigt



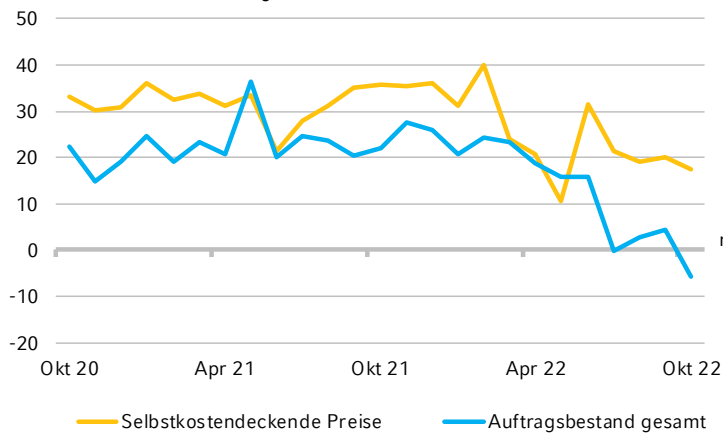
Situation im Vergleich zum Vormonat

Saldenwerte, saisonbereinigt



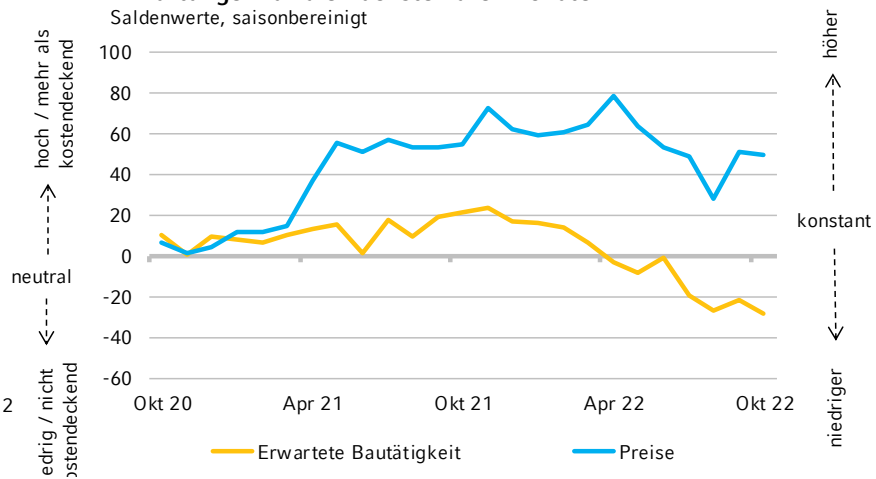
Beurteilung der aktuellen Lage

Saldenwerte, saisonbereinigt



Erwartungen für die nächsten drei Monate

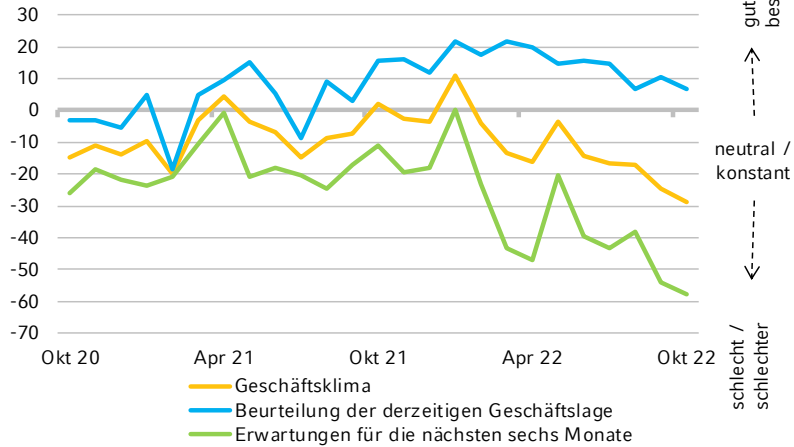
Saldenwerte, saisonbereinigt



Öffentlicher Hochbau

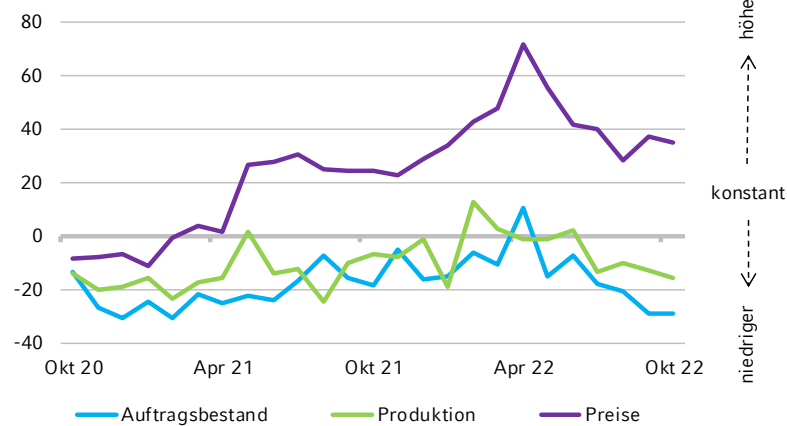
Gesamtbetrachtung

Saldenwerte, saisonbereinigt



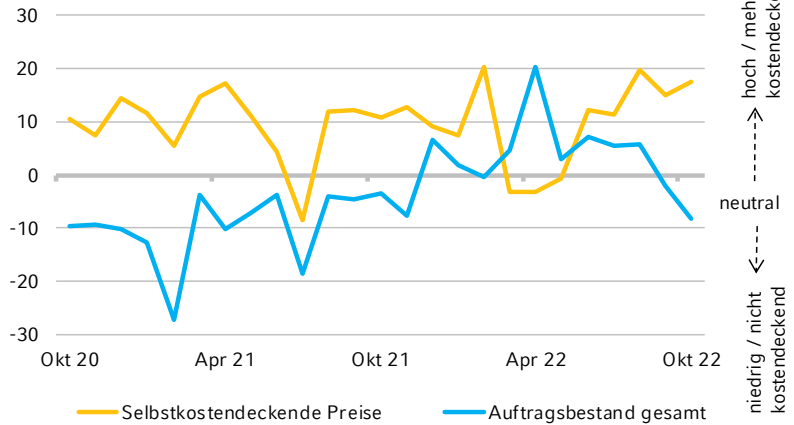
Situation im Vergleich zum Vormonat

Saldenwerte, saisonbereinigt



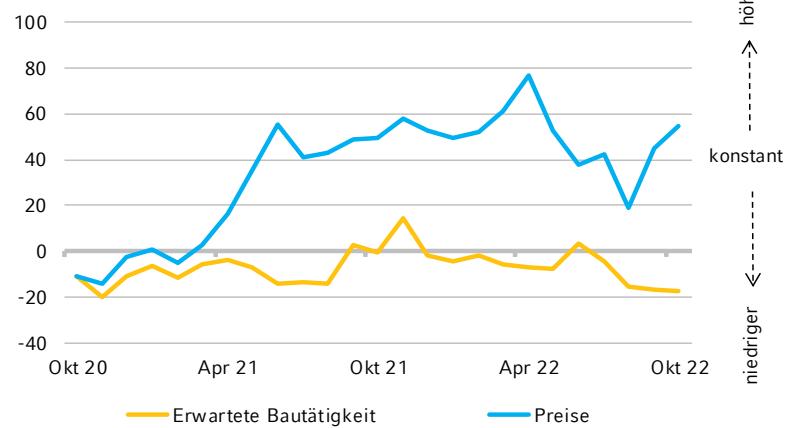
Beurteilung der aktuellen Lage

Saldenwerte, saisonbereinigt



Erwartungen für die nächsten drei Monate

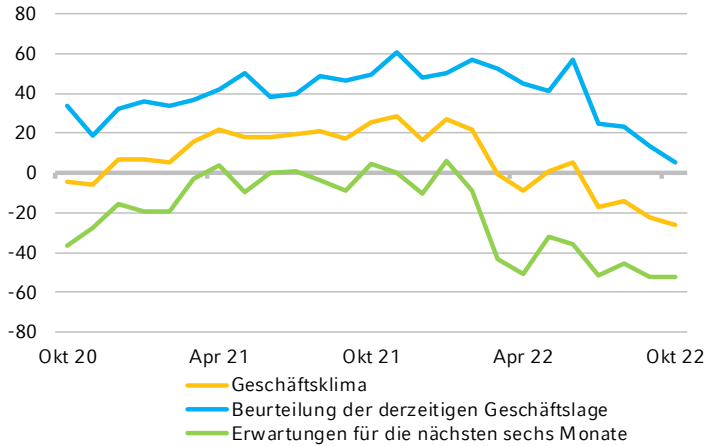
Saldenwerte, saisonbereinigt



Gewerblicher Hochbau

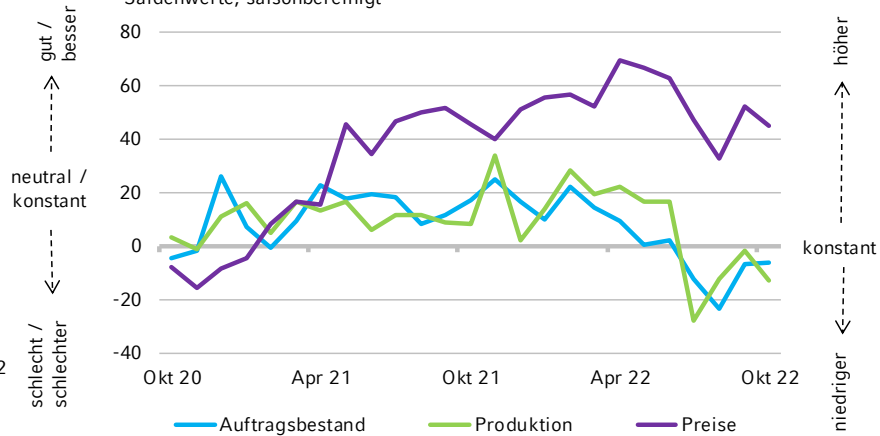
Gesamtbetrachtung

Saldenwerte, saisonbereinigt



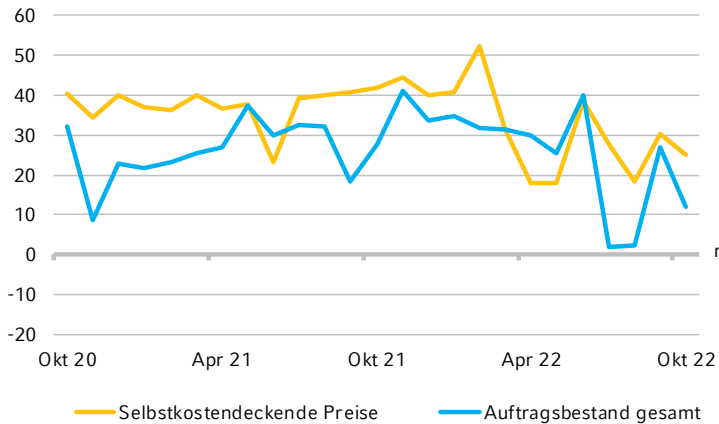
Situation im Vergleich zum Vormonat

Saldenwerte, saisonbereinigt



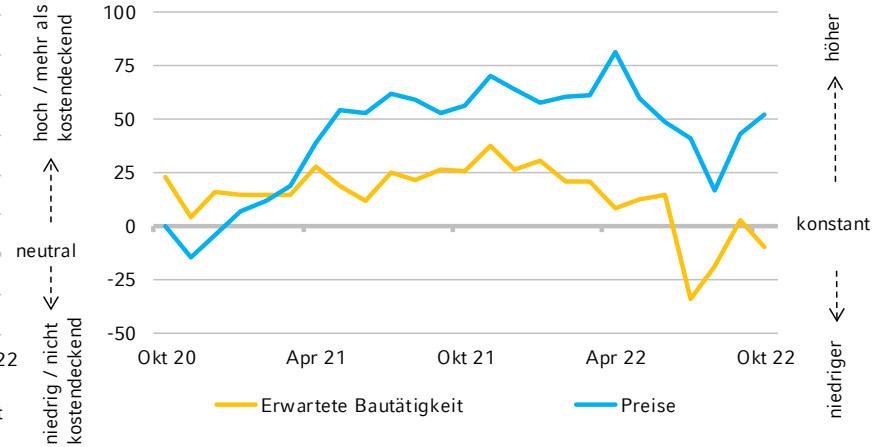
Beurteilung der aktuellen Lage

Saldenwerte, saisonbereinigt



Erwartungen für die nächsten drei Monate

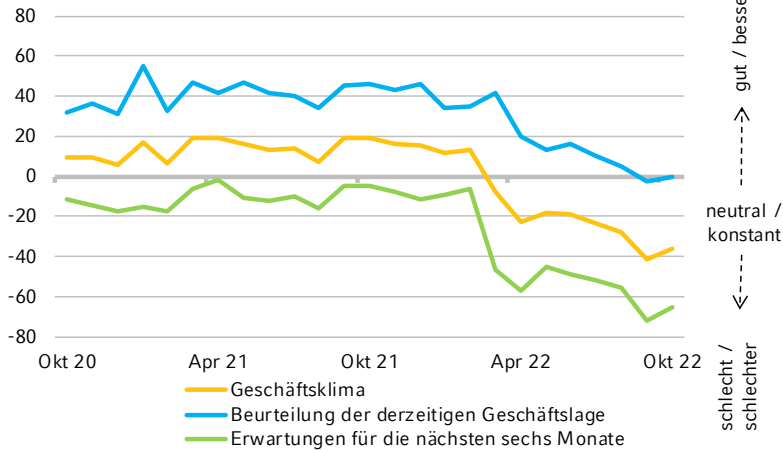
Saldenwerte, saisonbereinigt



Wohnungsbau

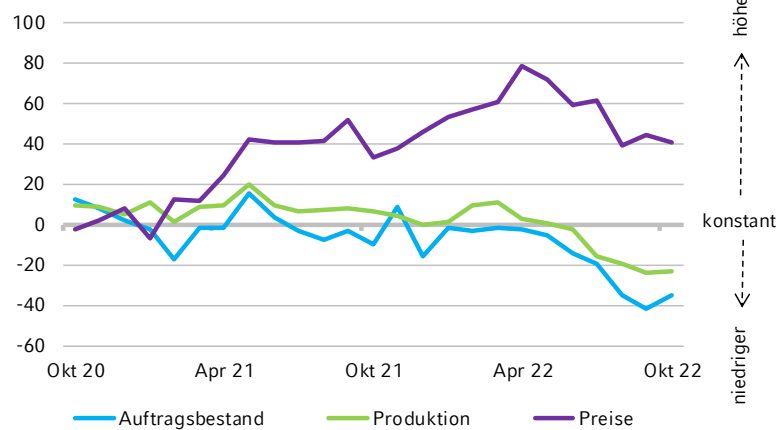
Gesamtbetrachtung

Saldenwerte, saisonbereinigt



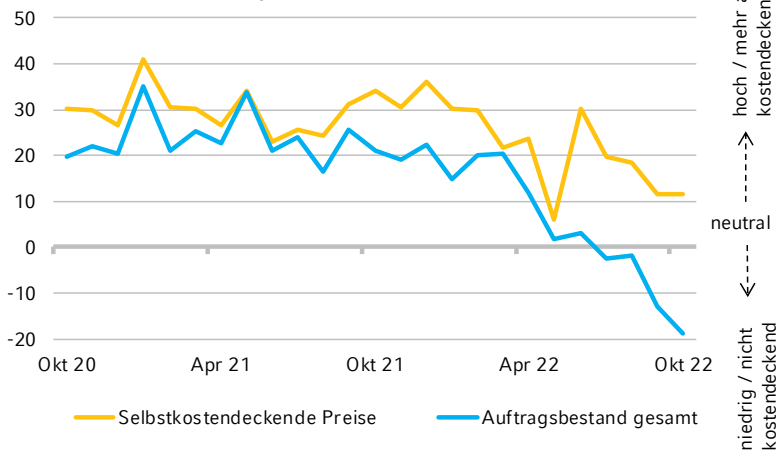
Situation im Vergleich zum Vormonat

Saldenwerte, saisonbereinigt



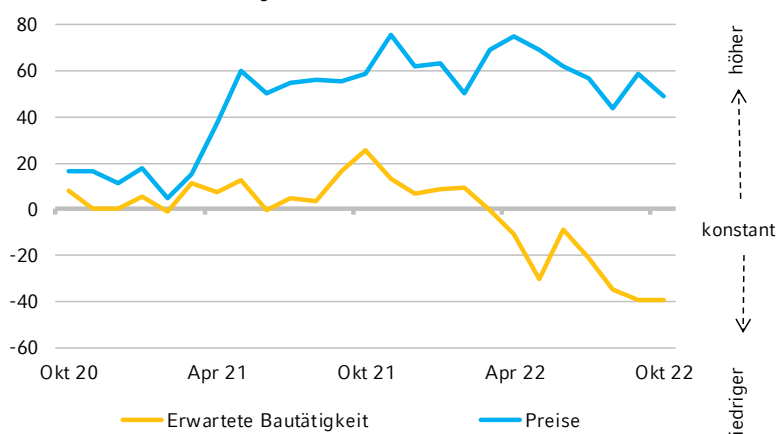
Beurteilung der aktuellen Lage

Saldenwerte, saisonbereinigt



Erwartungen für die nächsten drei Monate

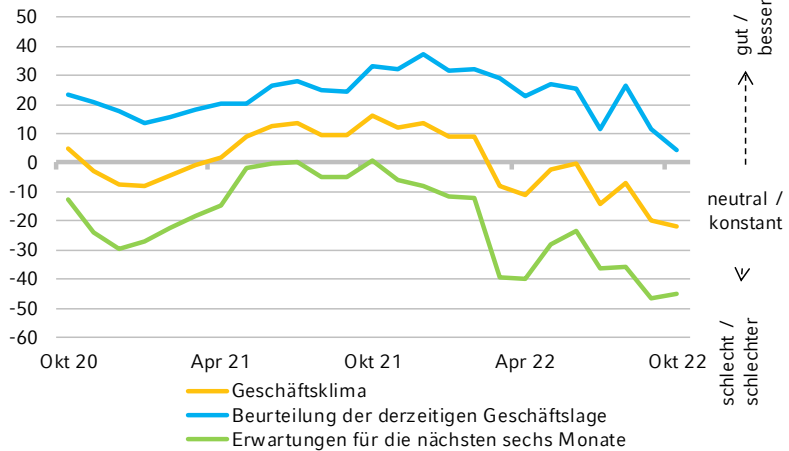
Saldenwerte, saisonbereinigt



Tiefbau

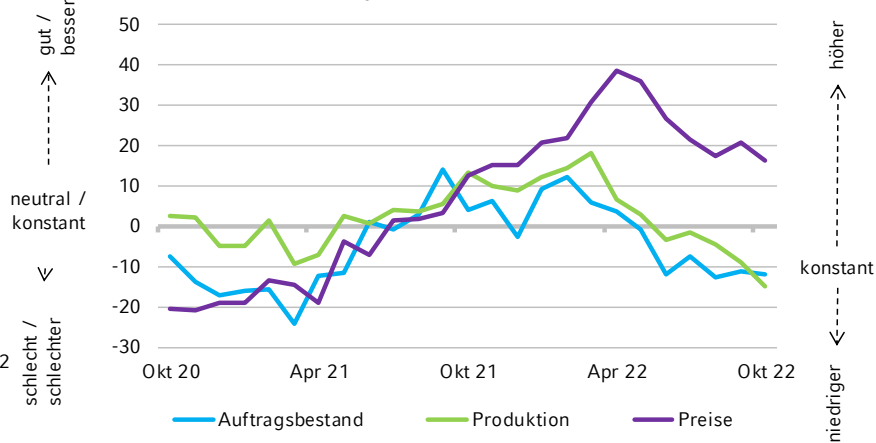
Gesamtbetrachtung

Saldenwerte, saisonbereinigt



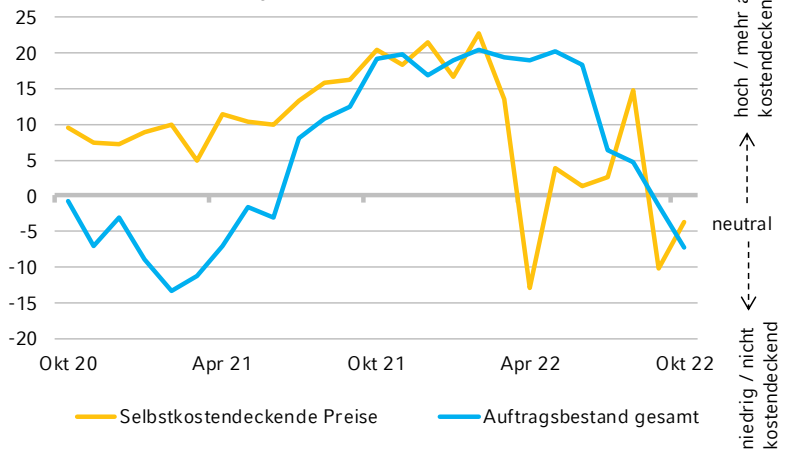
Situation im Vergleich zum Vormonat

Saldenwerte, saisonbereinigt



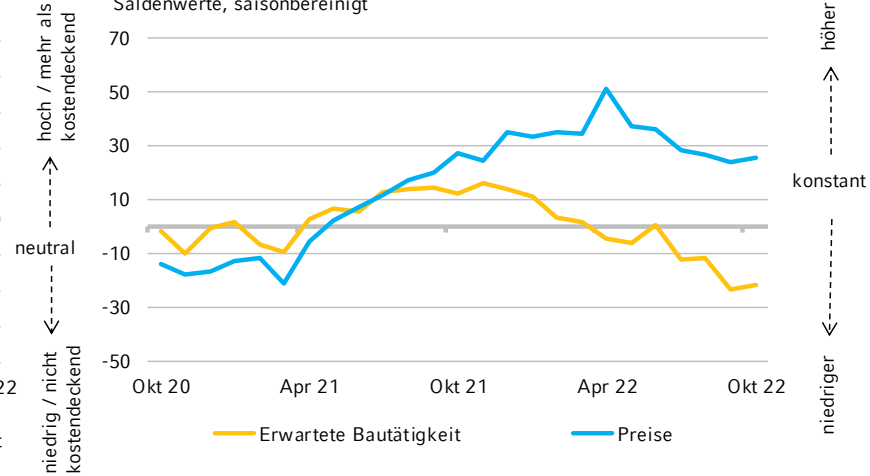
Beurteilung der aktuellen Lage

Saldenwerte, saisonbereinigt



Erwartungen für die nächsten drei Monate

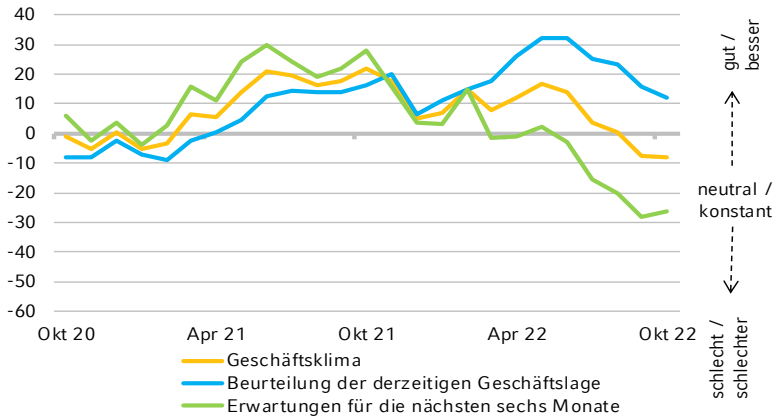
Saldenwerte, saisonbereinigt



Dienstleistungssektor*

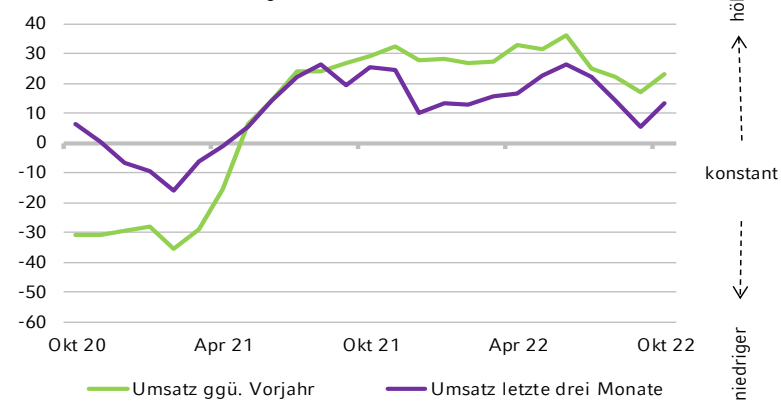
Gesamtbetrachtung

Saldenwerte, saisonbereinigt



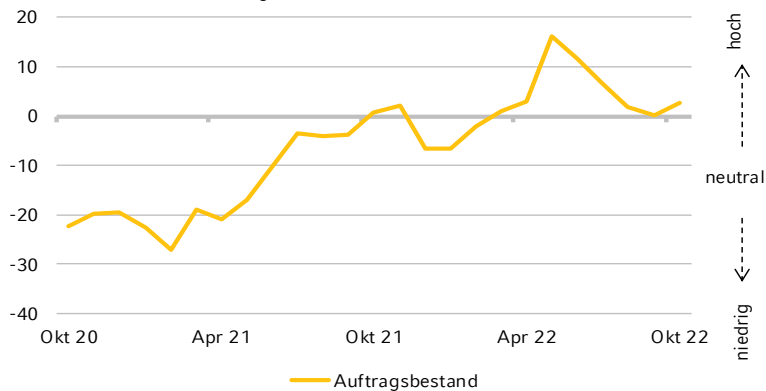
Rückblick

Saldenwerte, saisonbereinigt



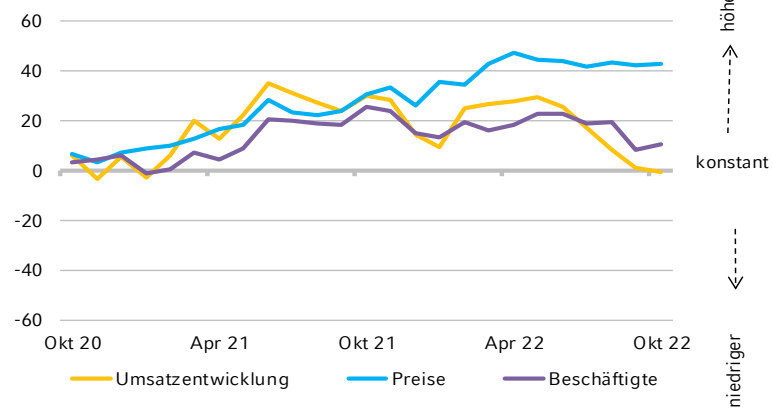
Beurteilung der aktuellen Lage

Saldenwerte, saisonbereinigt



Erwartungen für die nächsten drei Monate

Saldenwerte, saisonbereinigt

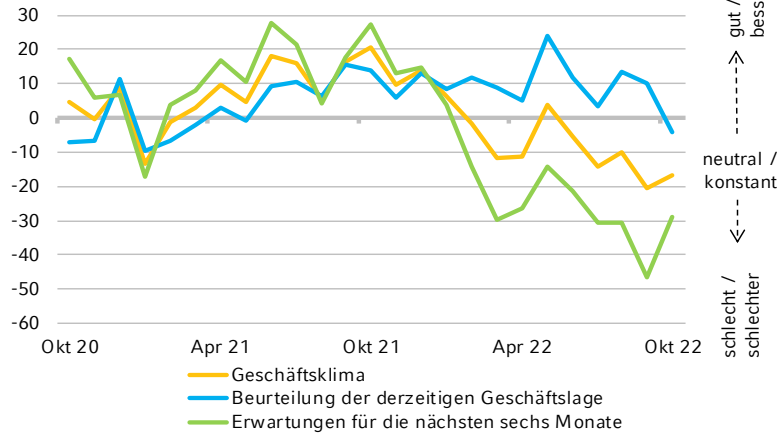


*ohne Handel, Finanzen und öffentliche Dienstleister

Verkehr und Lagerei

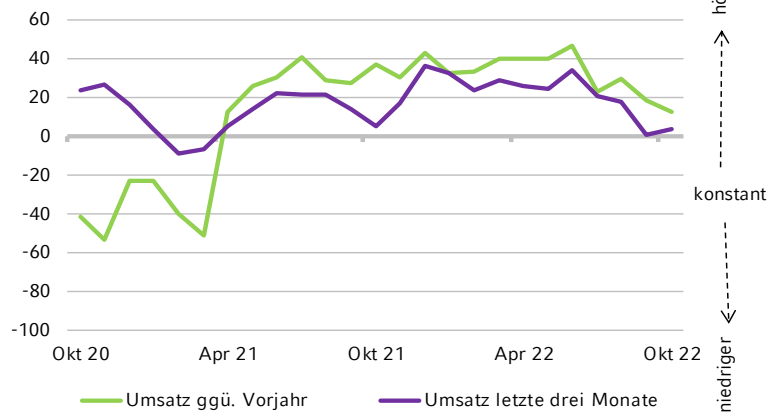
Gesamtbetrachtung

Saldenwerte, saisonbereinigt



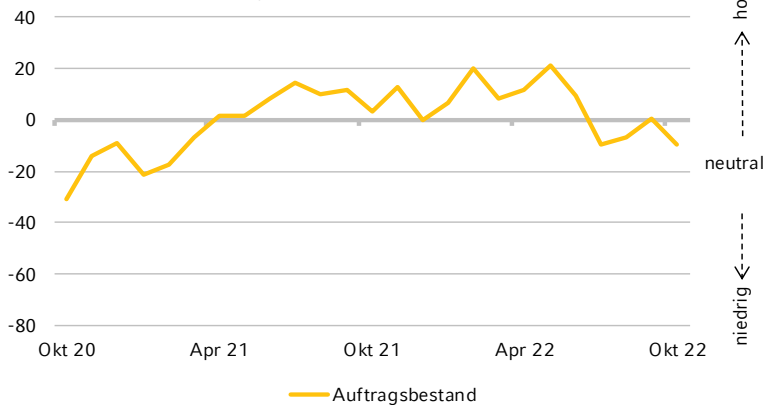
Rückblick

Saldenwerte, saisonbereinigt



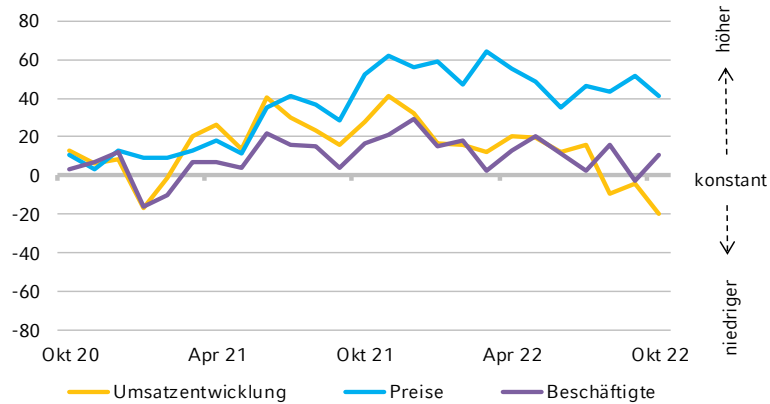
Beurteilung der aktuellen Lage

Saldenwerte, saisonbereinigt



Erwartungen für die nächsten drei Monate

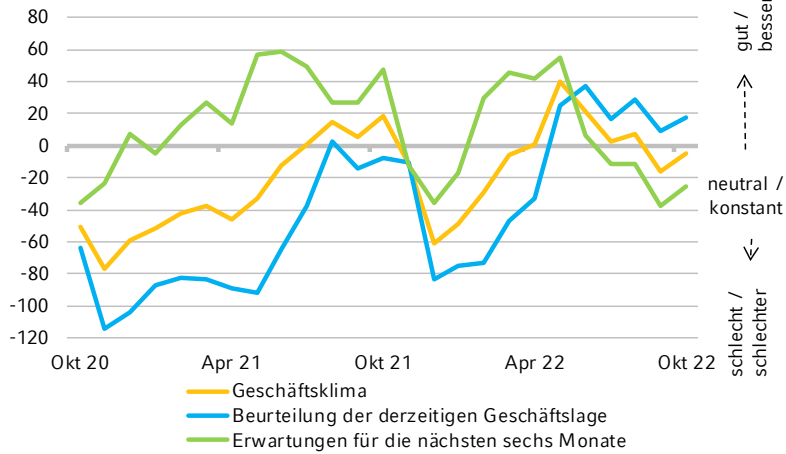
Saldenwerte, saisonbereinigt



Gastgewerbe

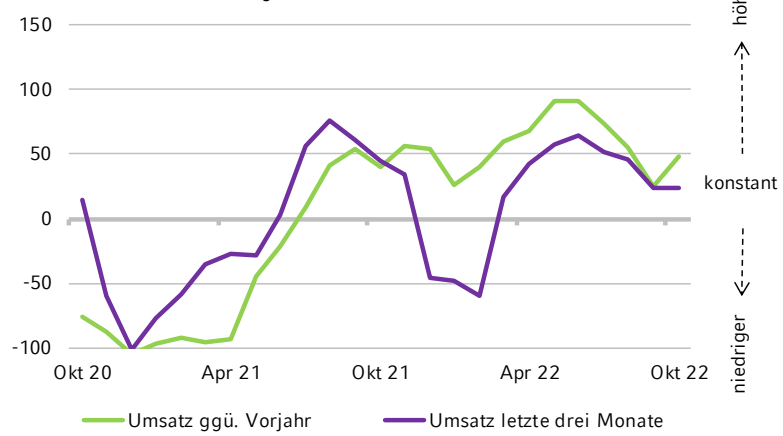
Gesamtbetrachtung

Saldenwerte, saisonbereinigt



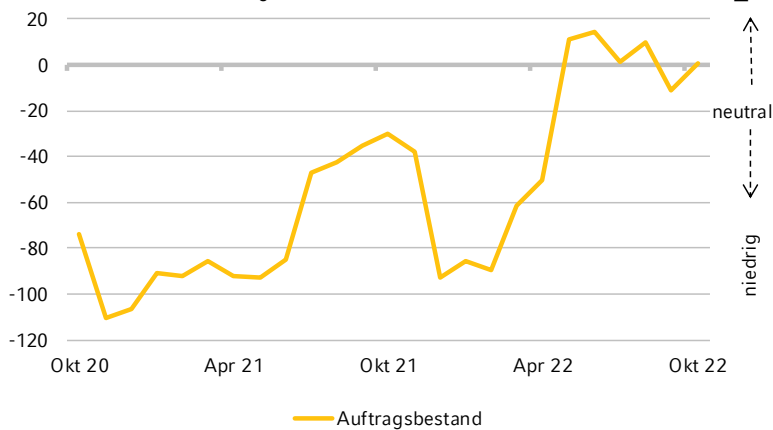
Rückblick

Saldenwerte, saisonbereinigt



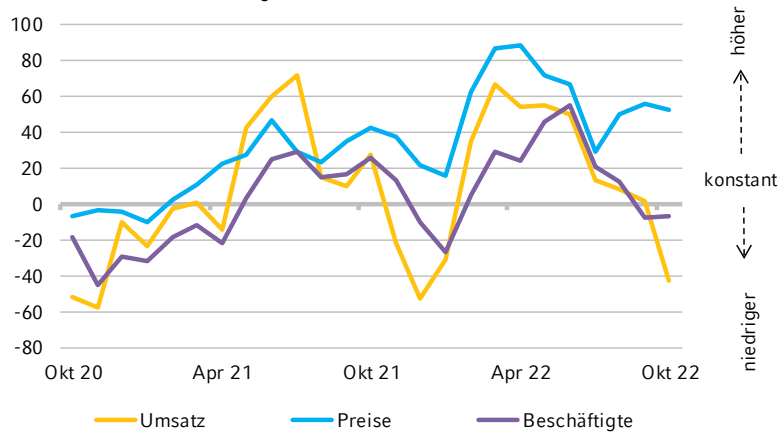
Beurteilung der aktuellen Lage

Saldenwerte, saisonbereinigt



Erwartungen für die nächsten drei Monate

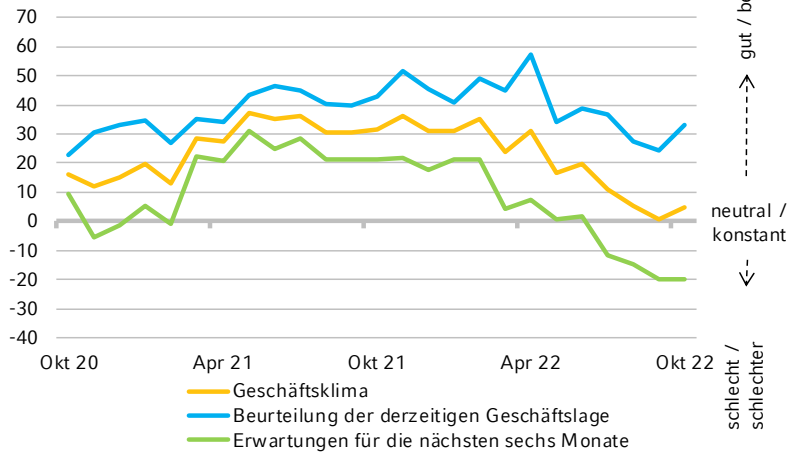
Saldenwerte, saisonbereinigt



Information und Kommunikation

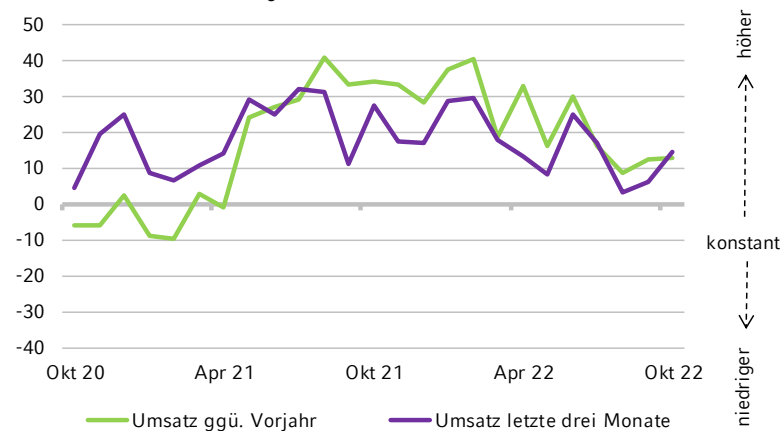
Gesamtbetrachtung

Saldenwerte, saisonbereinigt



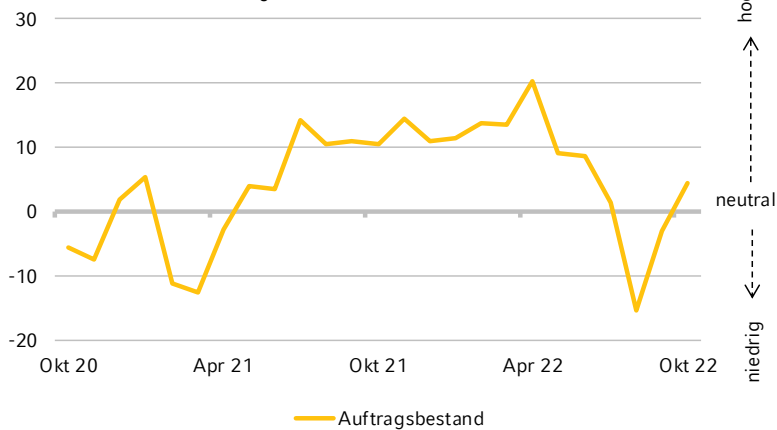
Rückblick

Saldenwerte, saisonbereinigt



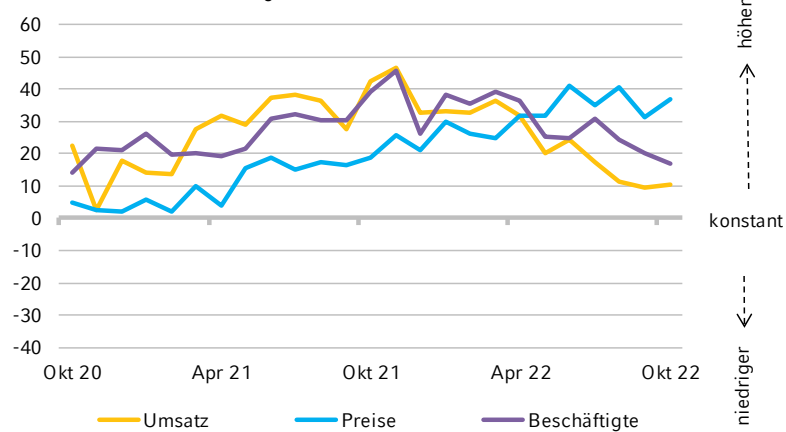
Beurteilung der aktuellen Lage

Saldenwerte, saisonbereinigt



Erwartungen für die nächsten drei Monate

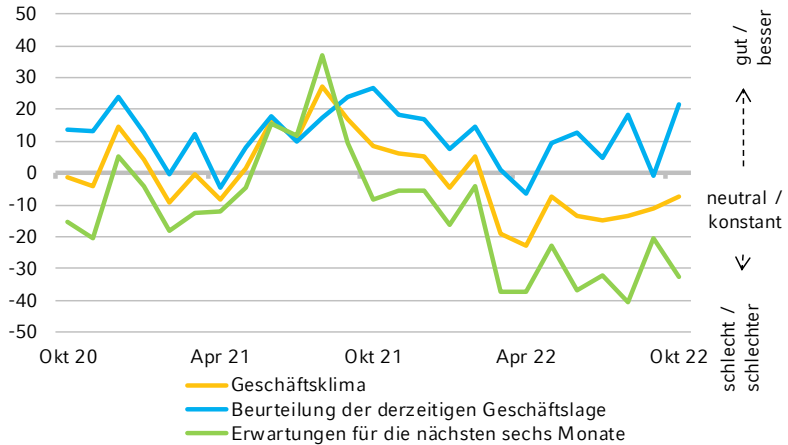
Saldenwerte, saisonbereinigt



Grundstücks- und Wohnungswesen

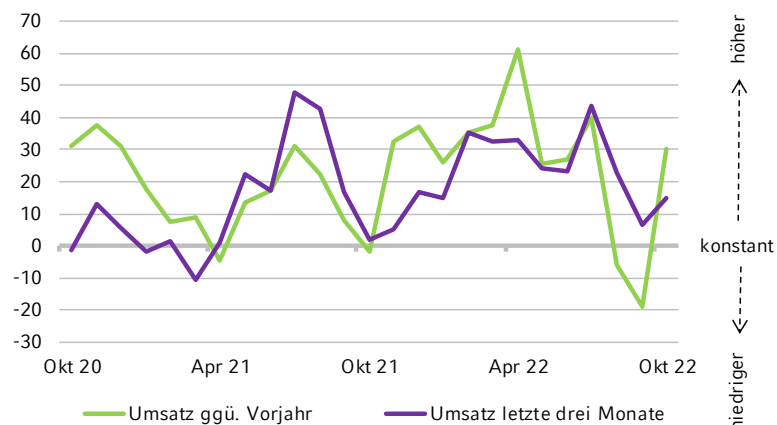
Gesamtbetrachtung

Saldenwerte, saisonbereinigt



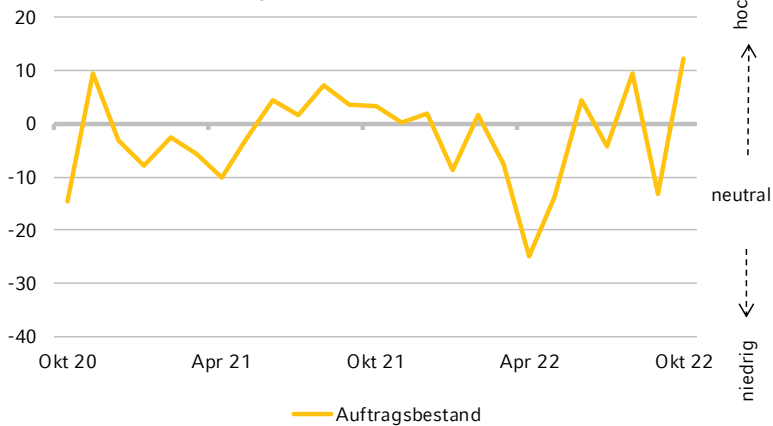
Rückblick

Saldenwerte, saisonbereinigt



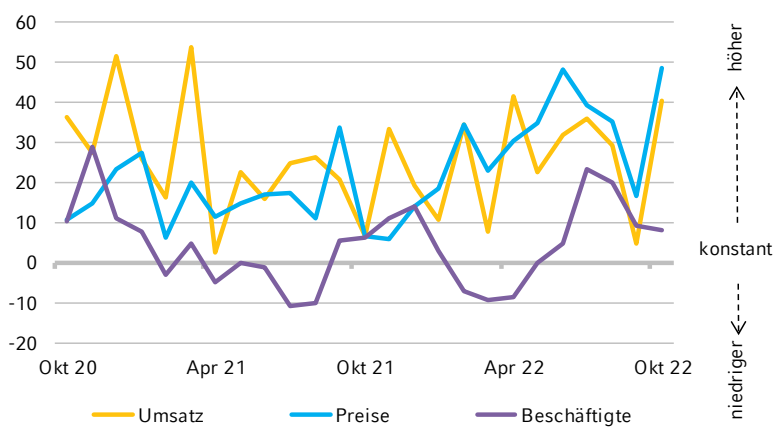
Beurteilung der aktuellen Lage

Saldenwerte, saisonbereinigt



Erwartungen für die nächsten drei Monate

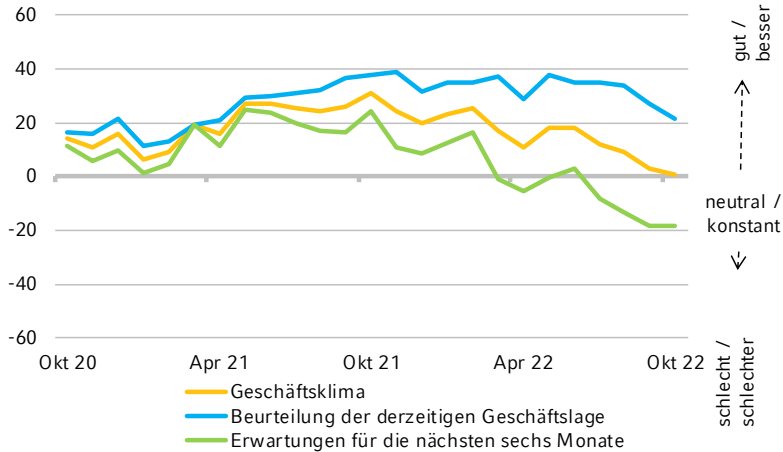
Saldenwerte, saisonbereinigt



Freiberufliche, wissenschaftliche und technische Dienstleister

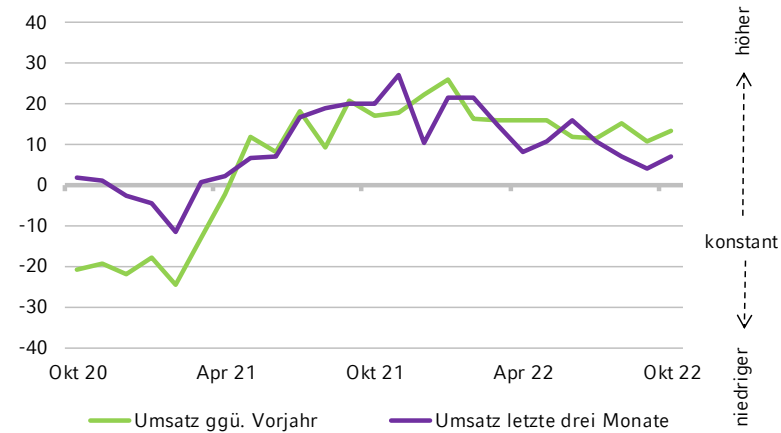
Gesamtbetrachtung

Saldenwerte, saisonbereinigt



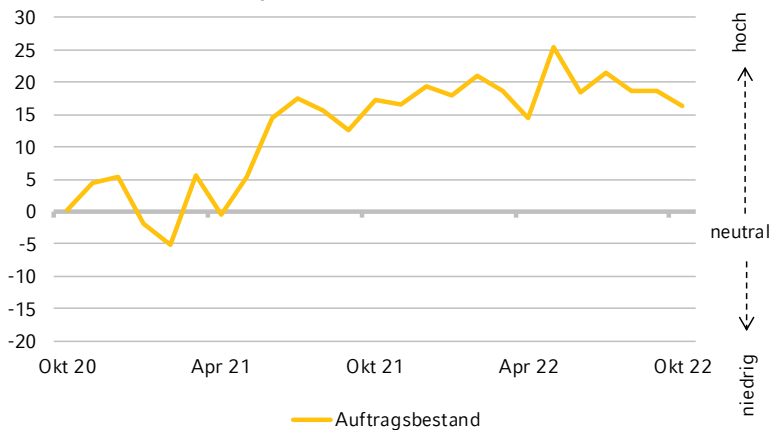
Rückblick

Saldenwerte, saisonbereinigt



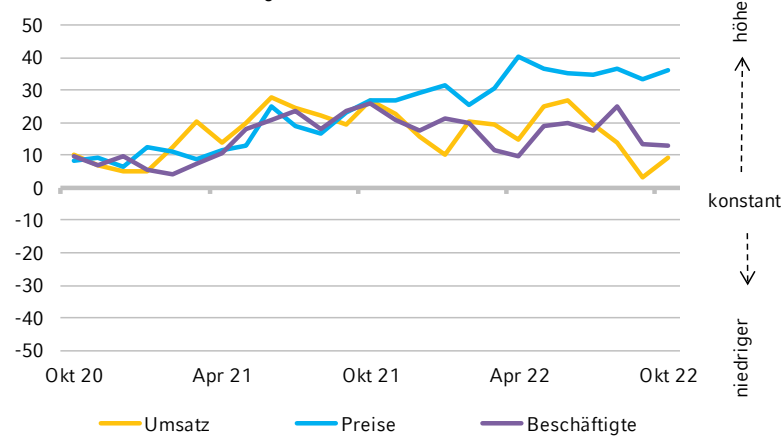
Beurteilung der aktuellen Lage

Saldenwerte, saisonbereinigt



Erwartungen für die nächsten drei Monate

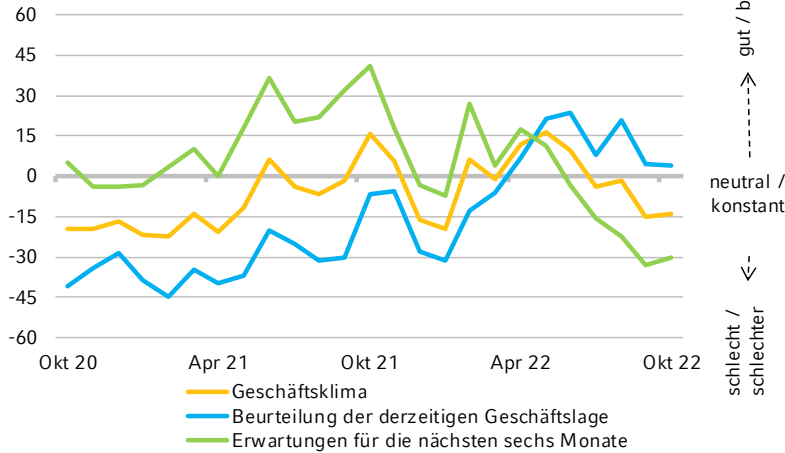
Saldenwerte, saisonbereinigt



Sonstige wirtschaftliche Dienstleister

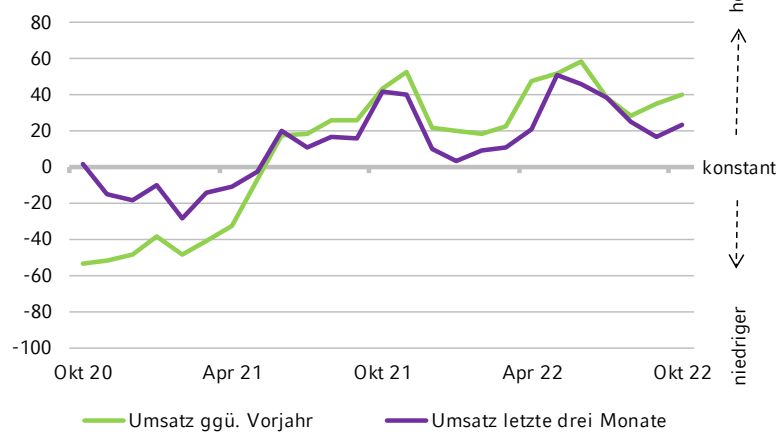
Gesamtbetrachtung

Saldenwerte, saisonbereinigt



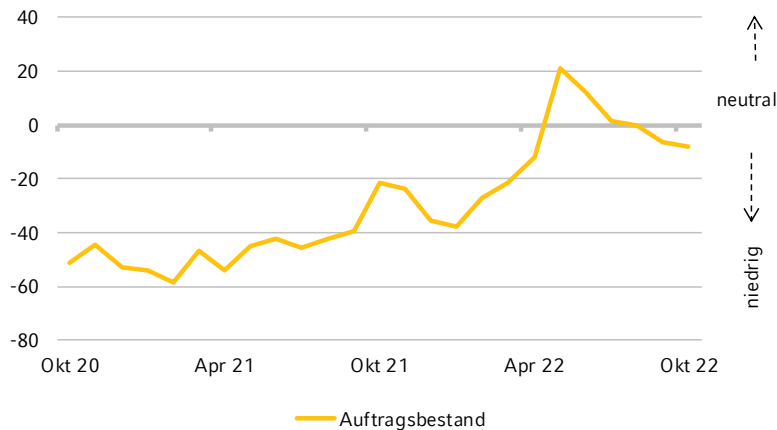
Rückblick

Saldenwerte, saisonbereinigt



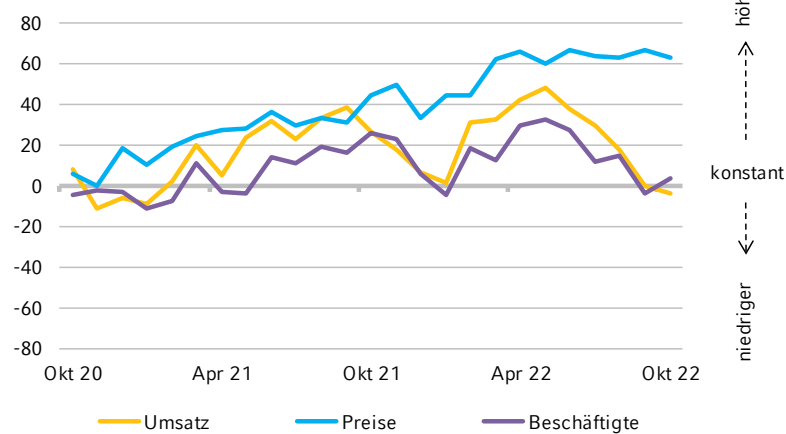
Beurteilung der aktuellen Lage

Saldenwerte, saisonbereinigt



Erwartungen für die nächsten drei Monate

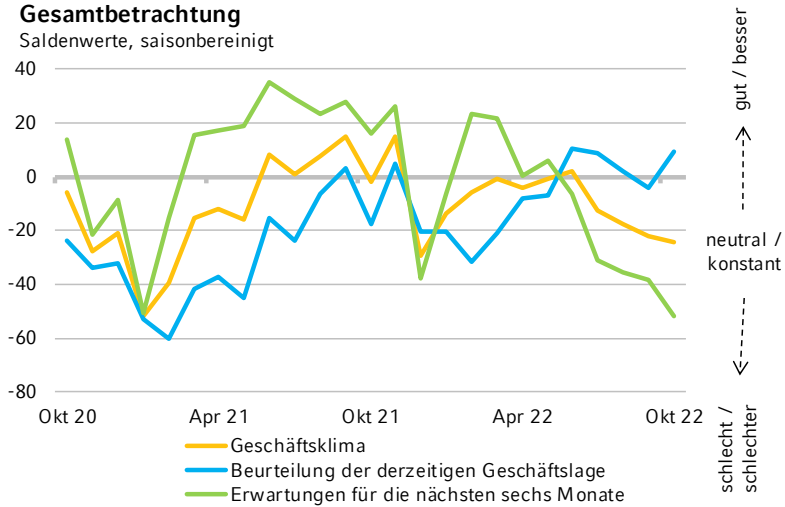
Saldenwerte, saisonbereinigt



Sonstige Dienstleister

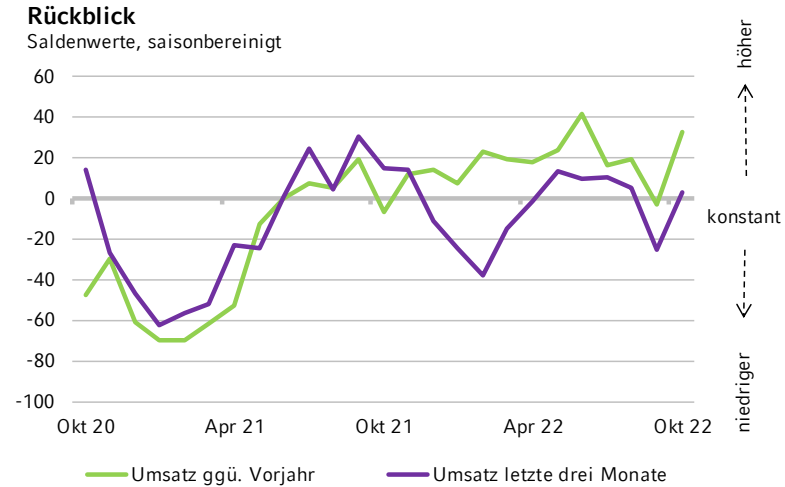
Gesamtbetrachtung

Saldenwerte, saisonbereinigt



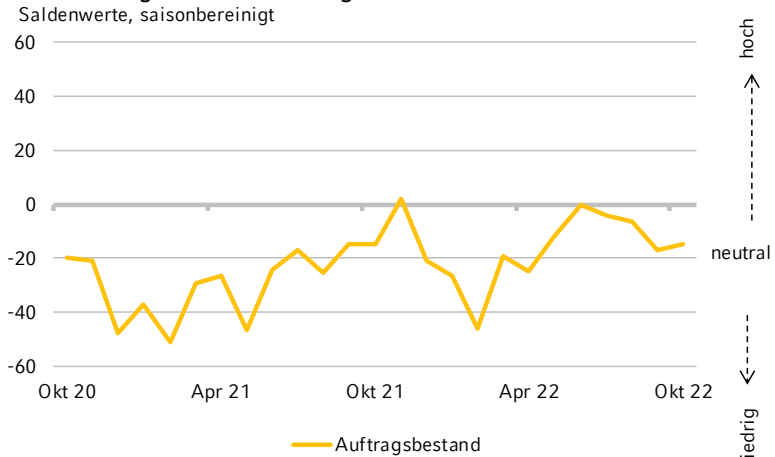
Rückblick

Saldenwerte, saisonbereinigt



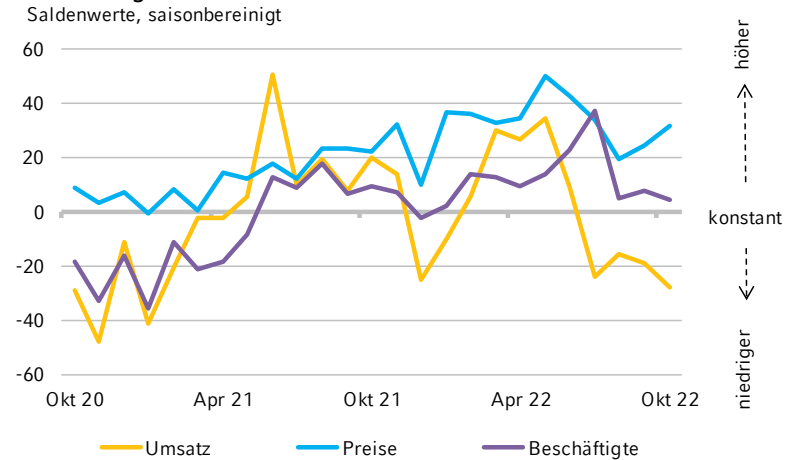
Beurteilung der aktuellen Lage

Saldenwerte, saisonbereinigt



Erwartungen für die nächsten drei Monate

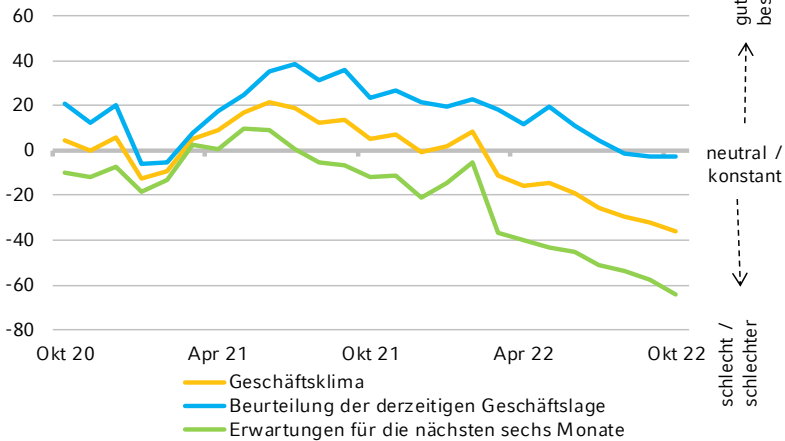
Saldenwerte, saisonbereinigt



Handel

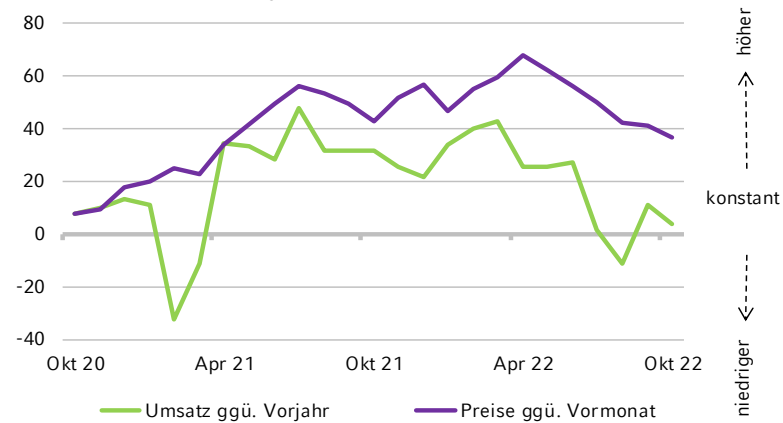
Gesamtbetrachtung

Saldenwerte, saisonbereinigt



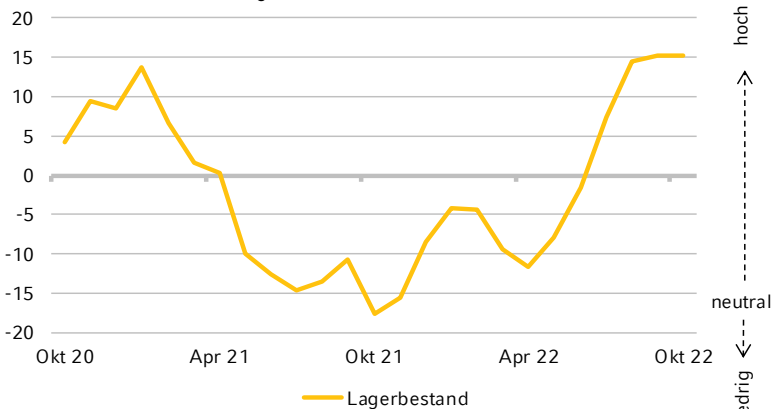
Rückblick

Saldenwerte, saisonbereinigt



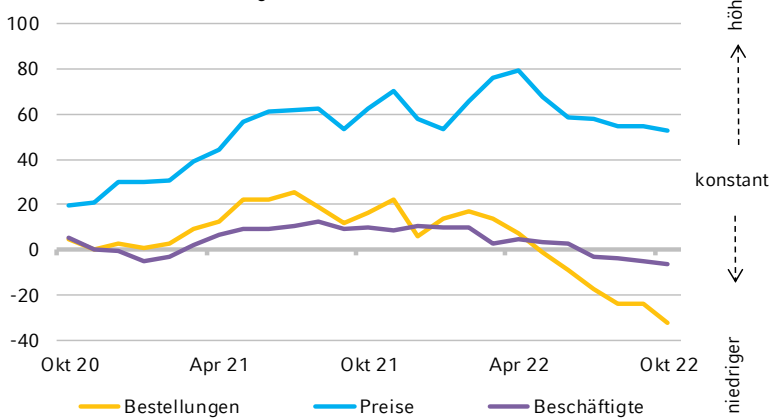
Beurteilung der aktuellen Lage

Saldenwerte, saisonbereinigt



Erwartungen für die nächsten drei Monate

Saldenwerte, saisonbereinigt

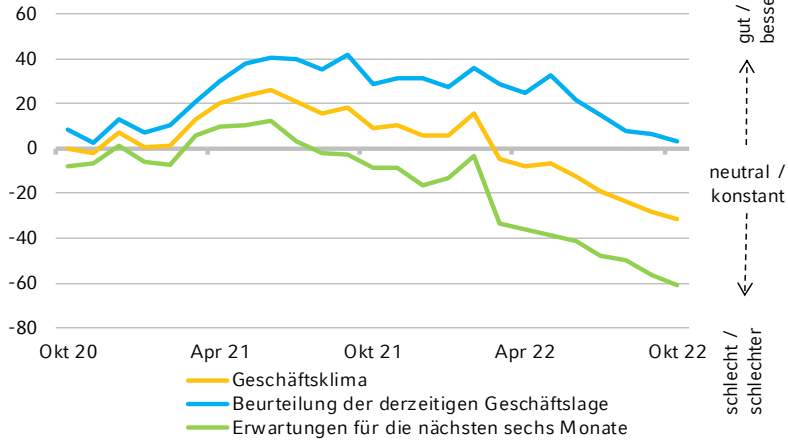


*inklusive Handel mit Kraftfahrzeugen

Großhandel*

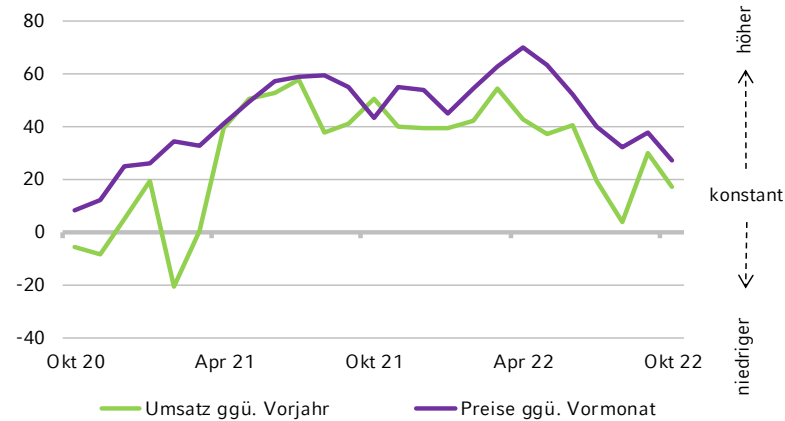
Gesamtbetrachtung

Saldenwerte, saisonbereinigt



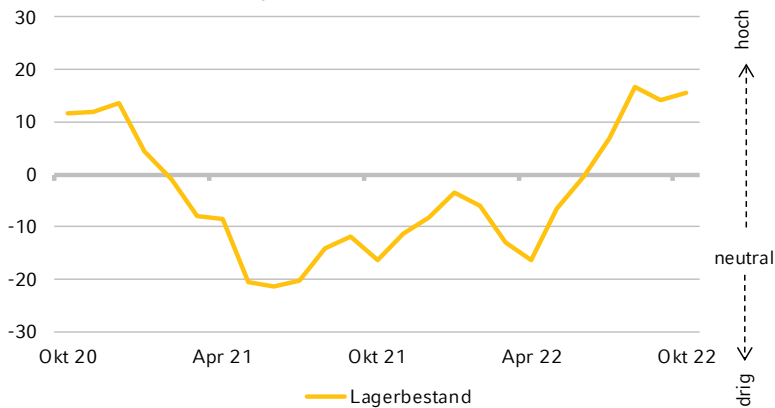
Rückblick

Saldenwerte, saisonbereinigt



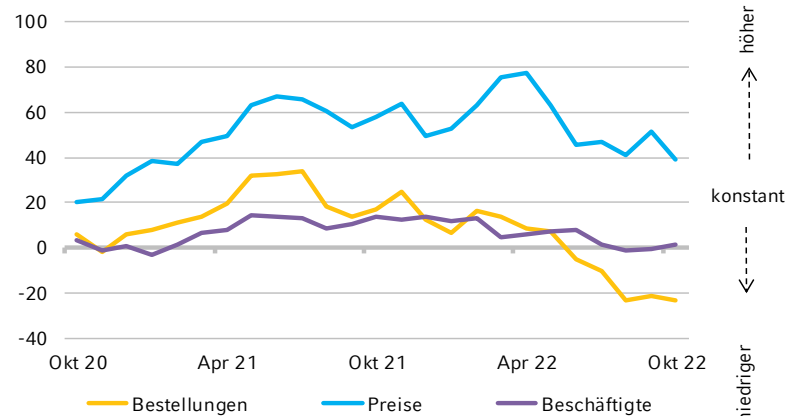
Beurteilung der aktuellen Lage

Saldenwerte, saisonbereinigt



Erwartungen für die nächsten drei Monate

Saldenwerte, saisonbereinigt

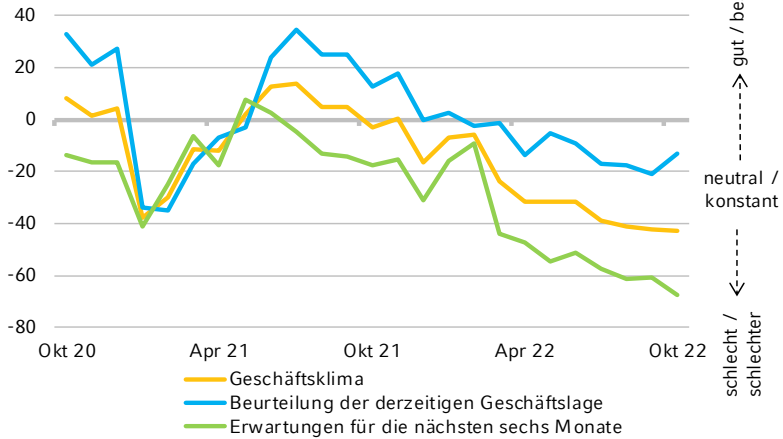


*inklusive Handel mit Kraftfahrzeugen

Einzelhandel*

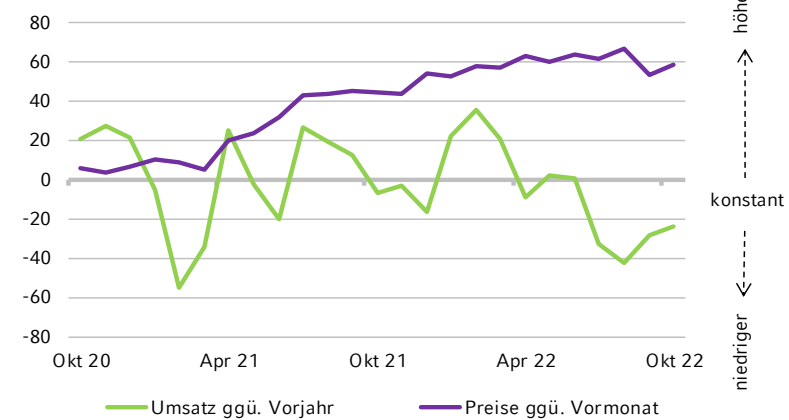
Gesamtbetrachtung

Saldenwerte, saisonbereinigt



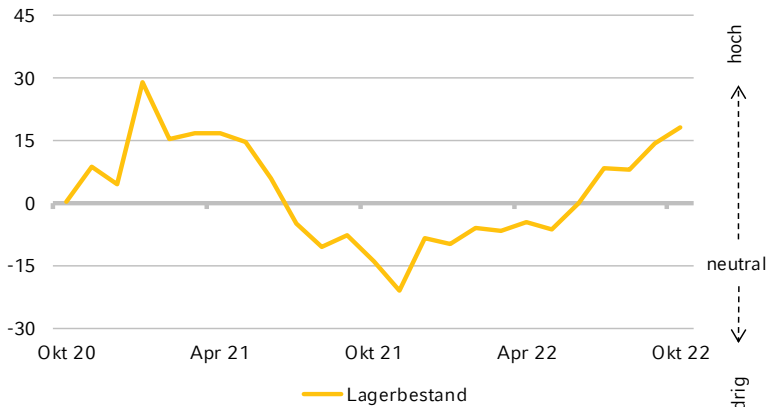
Rückblick

Saldenwerte, saisonbereinigt



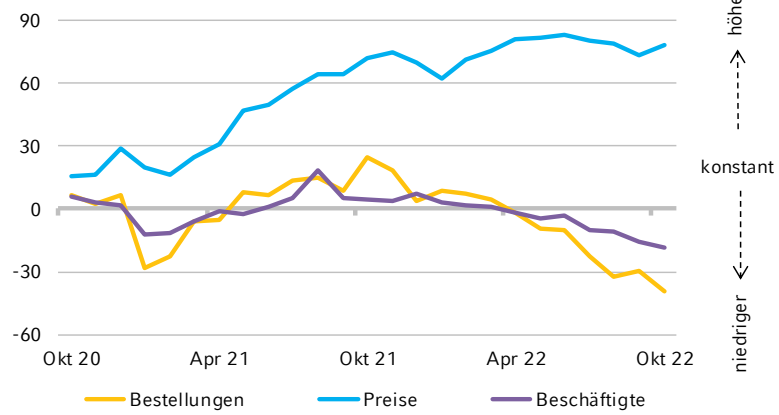
Beurteilung der aktuellen Lage

Saldenwerte, saisonbereinigt



Erwartungen für die nächsten drei Monate

Saldenwerte, saisonbereinigt



*inklusive Handel mit Kraftfahrzeugen

Über das NRW.BANK.ifo-Geschäftsklima

Das NRW.BANK.ifo-Geschäftsklima basiert auf dem ifo Konjunkturtest - der Befragung zum viel beachteten ifo Geschäftsklima - legt jedoch den Fokus auf Nordrhein-Westfalen. Zur Ermittlung befragt das ifo Institut im Auftrag der NRW.BANK bereits seit 2007 monatlich ca. 1.000 Unternehmen aus Nordrhein-Westfalen, die dem Verarbeitenden Gewerbe (Industrie), dem Bauhauptgewerbe sowie dem Handel angehören. Die Zeitreihen für diese Branchen reichen bis zum Jahr 1991 zurück.

Seit 2019 werden – deckungsgleich zum ifo Geschäftsklima Deutschland – auch die Dienstleistungsbereiche in die Auswertung einbezogen, da deren Bedeutung in den letzten Jahrzehnten kontinuierlich gestiegen ist. Es handelt sich um rund 500 Dienstleistungsunternehmen aus NRW, dessen Befragungsergebnisse bis in das Jahr 2005 zurückreichen. In Summe werden damit regelmäßig etwa 1.500 Unternehmen befragt. Das NRW.BANK.ifo-Geschäftsklima ist damit der einzige monatlich erscheinende Frühindikator für die konjunkturelle Entwicklung NRWs und weist eine sehr hohe Branchenabdeckung auf.

Auf der Homepage der NRW.BANK stehen monatlich mehrere Berichte zur freien Verfügung, die auf den Befragungsdaten beruhen (www.nrwbank.de/ifo). Hierzu gehört neben der Schnellmeldung – die einen ersten Einblick in aktuelle Entwicklungen bietet – ein ausführlicher Bericht, der vom ifo-Institut erstellt wird. Darüber hinaus verfasst das Research der NRW.BANK monatlich eine eigene Detailauswertung. Das zugehörige Datenmaterial steht ebenfalls zur freien Verfügung.

Disclaimer

Diese Publikation wurde von der NRW.BANK erstellt und enthält Informationen, für die die NRW.BANK trotz sorgfältiger Arbeit keine Haftung, Garantie oder Gewähr für die Richtigkeit, Vollständigkeit oder Eignung für einen bestimmten Zweck übernimmt. Die Informationen aus der Detailauswertung zum NRW.BANK.ifo-Geschäftsklima werden nicht in Zusammenhang mit der Erbringung einer Wertpapierdienstleistung genutzt. Die Inhalte dieser Publikation sind nicht als Angebot oder Aufforderung zum Kauf oder Verkauf von Finanzinstrumenten oder irgendeiner anderen Handlung zu verstehen und sind nicht Grundlage oder Bestandteil eines Vertrages.

Die NRW.BANK, ihre Organe, Angestellten oder Mitarbeiter übernehmen keine Haftung für Schäden, die aus der Verwendung dieser Publikation entstehen. Alle Schätzungen und Prognosen können sich jederzeit ohne Ankündigung ändern. Die NRW.BANK ist nicht verpflichtet, diese Publikation zu aktualisieren, abzuändern oder zu ergänzen oder deren Empfänger auf andere Weise zu informieren, wenn sich ein in dieser Publikation genannter Umstand, eine Schätzung oder Prognose ändert oder unzutreffend wird.

Diese Publikation unterliegt dem Urheberrecht der NRW.BANK. Sie darf ohne schriftliche vorherige Genehmigung weder vollständig noch in Teilen nachgedruckt, kopiert oder verändert werden oder an unberechtigte Empfänger verteilt oder übermittelt werden.

Mit der Annahme dieser Publikation stimmt der Empfänger der Verbindlichkeit der vorstehenden Bestimmungen zu.

NRW.BANK

Kavalleriestraße 22, 40213 Düsseldorf
Anstalt des öffentlichen Rechts, Sitz: Düsseldorf und Münster
Amtsgericht Düsseldorf, HR A 15277
Amtsgericht Münster, HR A 5300
<http://www.nrwbank.de>

NRW.BANK.Research

Jens Becker
Unternehmensentwicklung
Tel.: +49 211 91741-1672
Email: research@nrwbank.de