



NRW.BANK.ifo-Geschäftsklima

Julii 2022

Gliederung

Geschäftsklima in Nordrhein-Westfalen auf einen Blick	3
Aktuelles Geschäftsklima in der NRW-Wirtschaft	4
Geschäftslage und Geschäftserwartungen	5
Stand im Konjunkturzyklus	7
Kapazitätsauslastung	8
Hemmnisse aus Sicht der NRW-Unternehmen	10
Hemmnisse bei der Produktions-, Geschäfts-, und Umsatztätigkeit	11
Finanzierungsschwierigkeiten	14
Kurzfristige Perspektiven in der NRW-Wirtschaft	15
Produktionspläne und Exporterwartungen	16
Beschäftigungspläne	17
Langfristige Entwicklungen im Geschäftsklima Nordrhein-Westfalens	18
Branchen im Detail	21

Geschäftsklima auf einen Blick

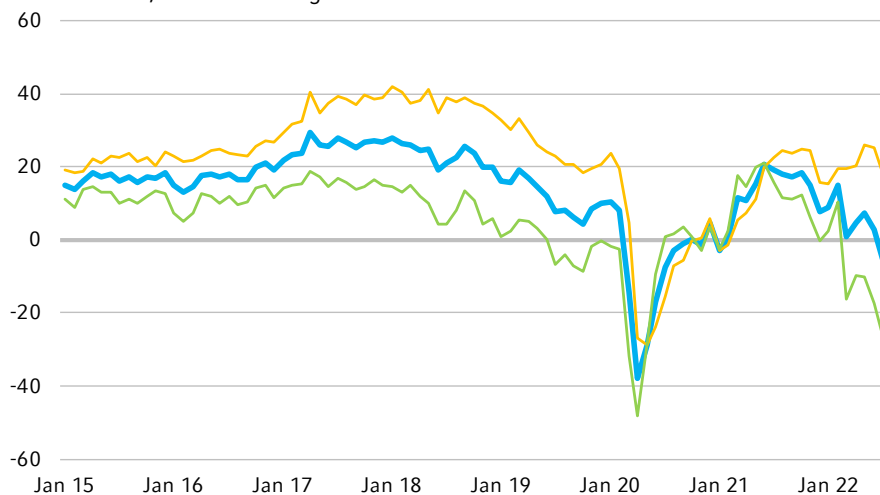
- Das **NRW.BANK.ifo-Geschäftsklima** ist im Juli deutlich in den negativen Bereich gesunken. Die Stimmung in der NRW-Wirtschaft war damit so schlecht wie seit Juli 2020 nicht mehr. Am stärksten war das Minus bei den Erwartungen für die kommenden sechs Monate. Sämtliche Branchen erwarten in den nächsten Monaten erheblich schlechtere Geschäfte. Aber auch die aktuelle Geschäftslage trübte sich jüngst das erste Mal seit Jahresbeginn wieder merklich ein, ist jedoch noch als gut zu beurteilen.
- Noch nie zuvor war die Differenz zwischen der weiterhin guten Lagebeurteilung und den sehr pessimistischen Geschäftserwartungen so groß. Diese Situation deutet auf **starke Unsicherheiten und ein hohes konjunkturelles Abwärtsrisiko** hin. Alles in allem dürfte sich die NRW-Wirtschaft bereits mitten in einem Abschwung befinden. Wie hart der Abschwung ausfällt oder ob es gar zu einer Rezession kommt, hängt allein von politischen Faktoren bzw. der stabilen Versorgung der Volkswirtschaft mit Erdgas ab.
- Im **Bauhauptgewerbe** hat sich das Klima am stärksten eingetrübt. Die Geschäftslage fiel auf den niedrigsten Stand seit Februar 2017. Auch die Erwartungen der Baufirmen wurden nochmals pessimistischer. Hintergrund ist ein Einbruch der Aufträge, was die Bautätigkeit künftig hemmen dürfte. Bei den Baupreisen wiederum dürfte der Zenit wohl überschritten sein. So nahm der Anteil der Baufirmen, die weitere Steigerungen erwarten, erneut ab. Auch die Materialknappheit auf den Bau-stellen in NRW entspannte sich im Juli etwas.
- Auch im **Dienstleistungssektor** hat sich das Geschäftsklima erheblich verschlechtert. Vor allem die Erwartungen sind eingebrochen. Die aktuelle Lage bewerteten die Dienstleister zwar ebenfalls schlechter, jedoch liegt der Indikator weiterhin auf hohem Niveau. Den stärksten Einbruch musste das Gastgewerbe hinnehmen, wo die postpandemische Euphorie weitestgehend verfliegen ist. Aber auch in der Logistik trübte sich das Klima merklich ein. Dies könnte auch auf das Niedrigwasser im Rhein zurückzuführen sein, dass bereits die Schifffahrt beeinträchtigt.
- Im **Verarbeitenden Gewerbe** ist das Klima etwas weniger stark gefallen. Sowohl die Lage als auch die Erwartung verschlechterten sich. Im Zuge einer geringeren Nachfrage sank der Auftragsbestand auf den tiefsten Stand seit über zwei Jahren. Besonders schwierig ist die Situation in der Ernährungsindustrie, wo das Klima auf ein Allzeittief sank. Der Mangel an Vorprodukten hat sich jüngst etwas entspannt. Gleichwohl berichten weiterhin hohe 64% (Vorquartal: 76%) der Firmen von Lieferschwierigkeiten. In der Chemie halbierte sich der Anteil und betrug nur noch rund 30%. Im Maschinenbau und in der Elektroindustrie ist der Mangel mit über 90% am höchsten.
- Im **Handel** ist der Indikator erneut deutlich gesunken. Sowohl die Groß- als auch die Einzelhändler waren weniger zufrieden mit den laufenden Geschäften. Im Zuge des schwachen Umsatzes wurden die Lager erstmals seit einem Jahr wieder aufgefüllt. Anders als im Bauhauptgewerbe und in der Industrie, ließ der Preisdruck im Handel jüngst kaum nach.

Aktuelles Geschäftsklima in NRW

Geschäftslage und Geschäftserwartungen

Gesamtindikator*

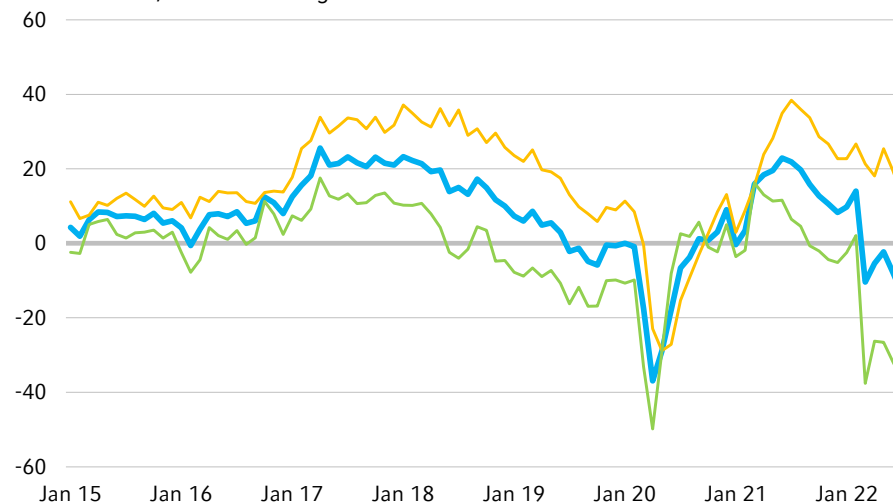
Saldenwerte, saisonbereinigt



* Verarbeitendes Gewerbe, Dienstleistungsbereiche, Bauhauptgewerbe und Handel

Gewerbliche Wirtschaft**

Saldenwerte, saisonbereinigt



** Verarbeitendes Gewerbe, Bauhauptgewerbe und Handel ohne Dienstleistungsbereiche

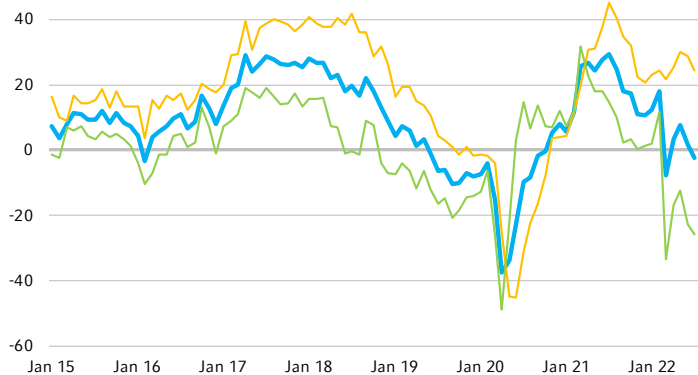
— Geschäftsklima

— Beurteilung der Geschäftslage

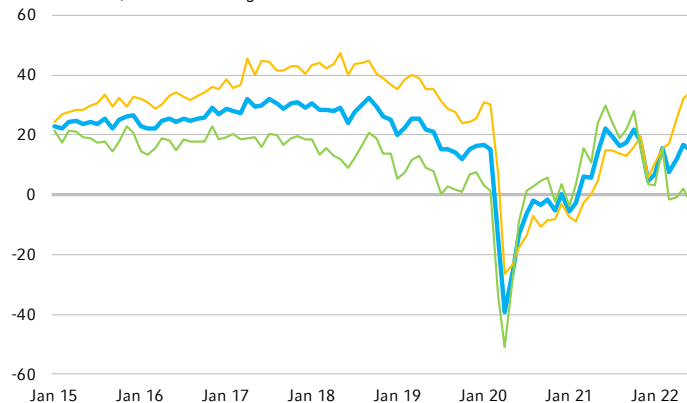
— Geschäftserwartungen für die nächsten 6 Monate

Geschäftslage und Geschäftserwartungen

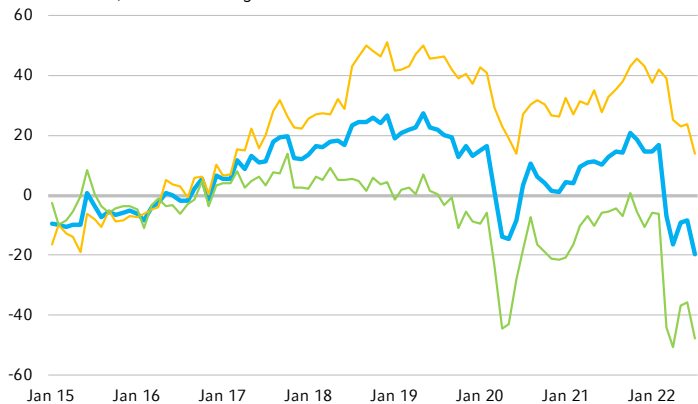
Verarbeitendes Gewerbe
Saldenwerte, saisonbereinigt



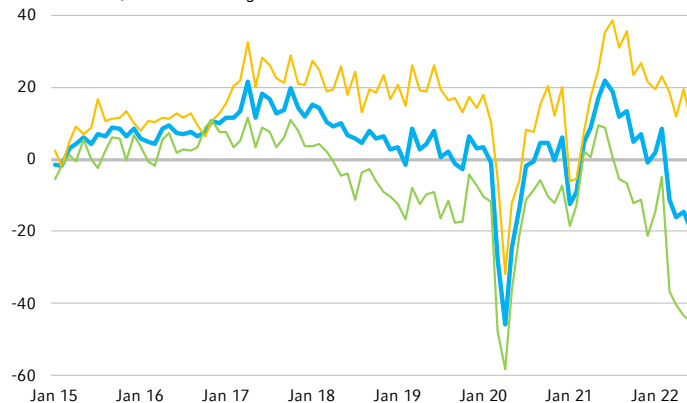
Dienstleistungssektor
Saldenwerte, saisonbereinigt



Bauhauptgewerbe
Saldenwerte, saisonbereinigt



Handel
Saldenwerte, saisonbereinigt

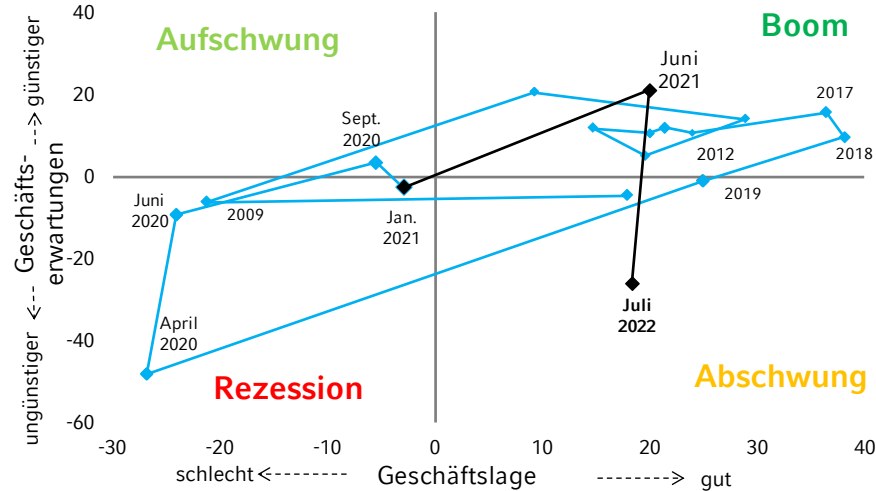


— Geschäftsklima
 — Beurteilung der Geschäftslage
 — Geschäftserwartungen für die nächsten 6 Monate

Stand im Konjunkturzyklus

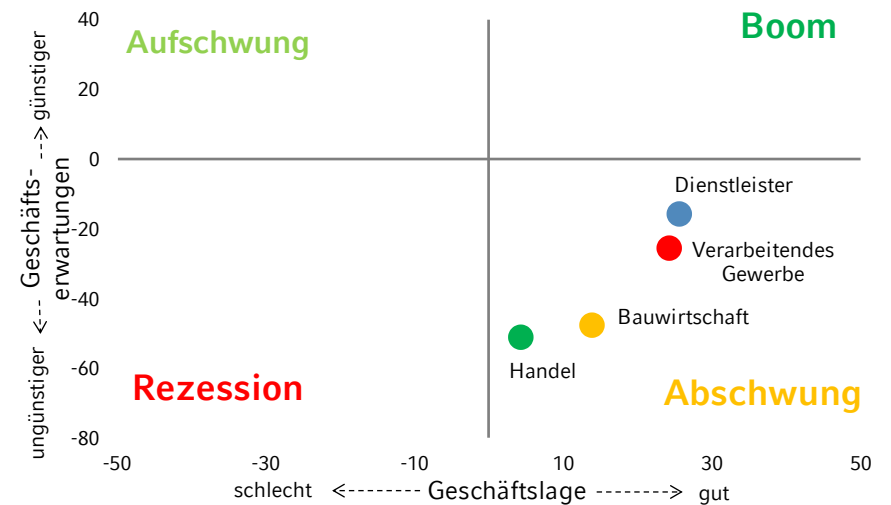
Konjunkturuhr für die NRW-Wirtschaft

Saldenwerte aus "eher günstiger/ungünstiger" bzw. "gut/schlecht"



Hinweis: Jahresdaten sind Durchschnittswerte

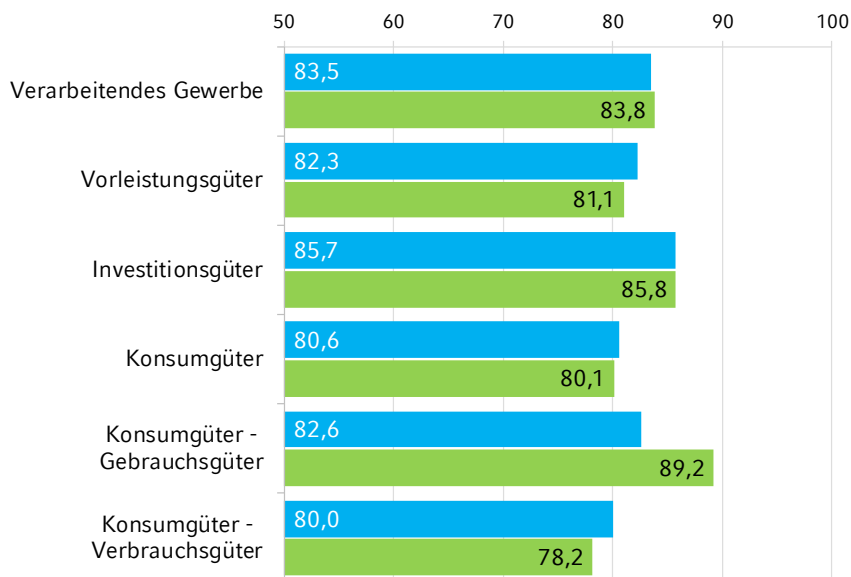
Konjunkturuhr nach Wirtschaftsbereich



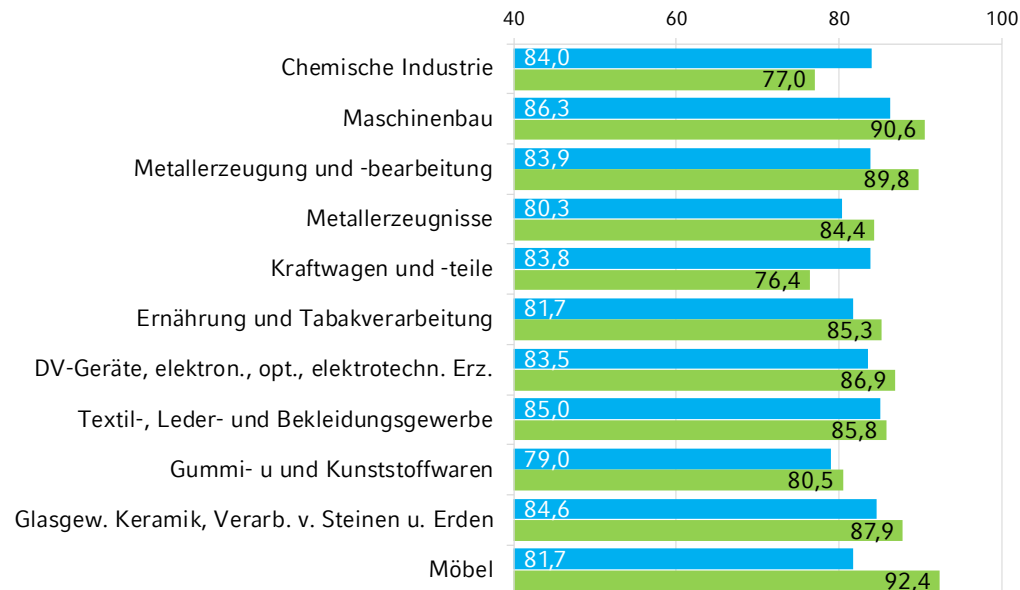
Lesebeispiel (linke Grafik): Die Geschäftslage wurde von den NRW-Unternehmen im Jahr 2018 als mehrheitlich gut eingestuft und die Geschäftserwartungen wurden als noch günstiger eingeschätzt. Die NRW-Wirtschaft befand sich damit 2018 in einem Boom.

Kapazitätsauslastung

Hauptgruppen der NRW-Industrie
 quartärlliche Erhebung, in %, saisonbereinigt



Einzelbranchen der NRW-Industrie
 quartärlliche Erhebung, in %, saisonbereinigt

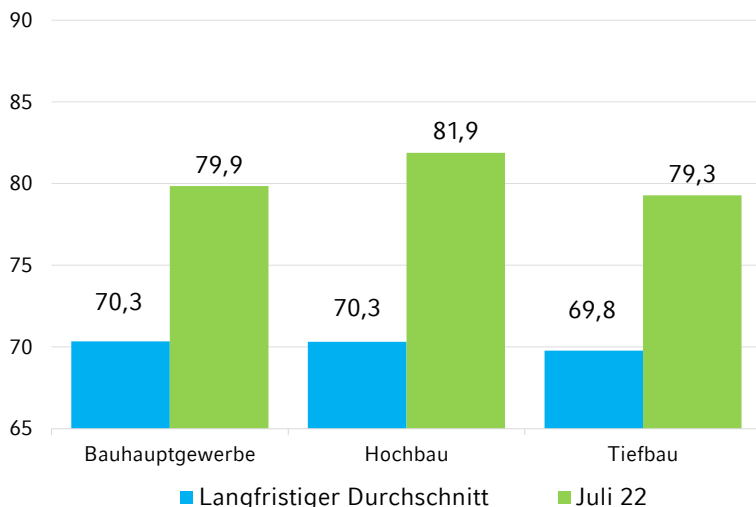


— Langfristiger Durchschnitt — Auslastung im 3. Quartal 2022

Kapazitätsauslastung

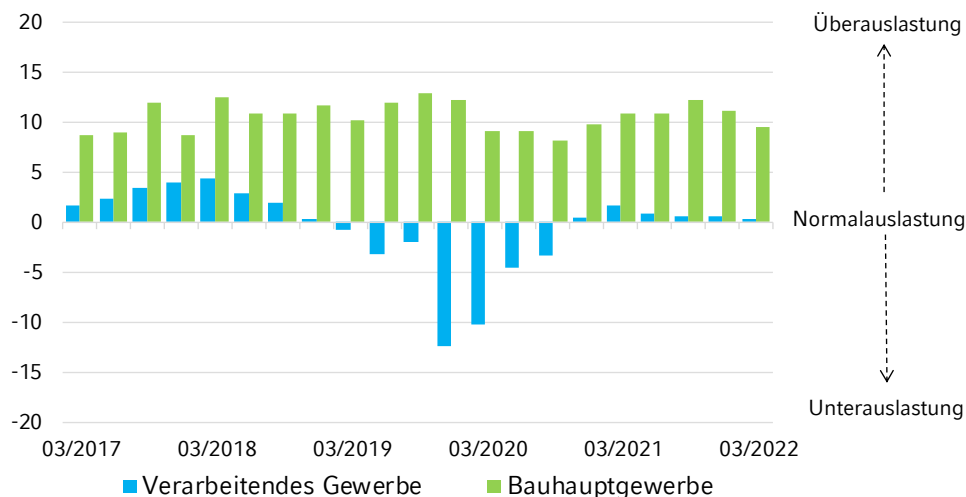
Kapazitätsauslastung im NRW-Baugewerbe

monatliche Erhebung, in %, saisonbereinigt



Abweichung von der mittleren Kapazitätsauslastung

quartälliche bzw. monatliche Erhebung, in %, saisonbereinigt

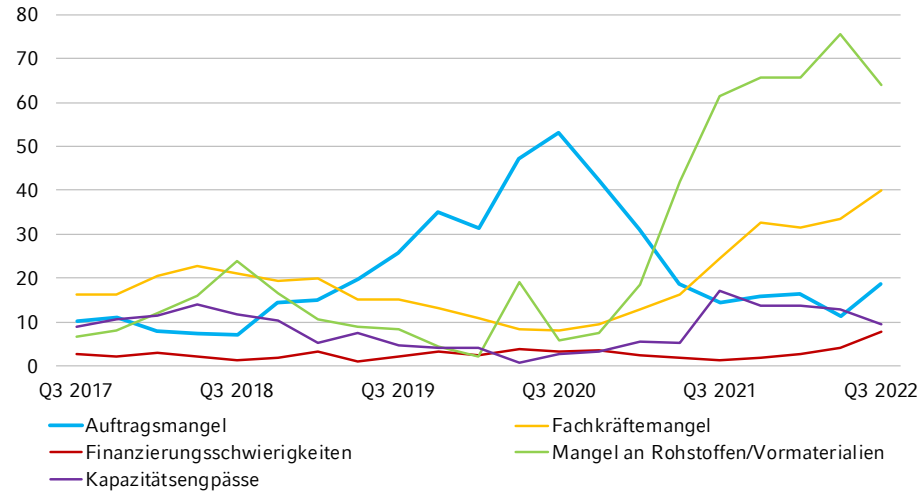


Hinweis: Im ersten Monat eines Quartals werden die Unternehmen des Verarbeitenden Gewerbes zum Ausnutzungsgrad ihrer Anlagen befragt. Im Bauhauptgewerbe wird die Kapazitätsauslastung hingegen monatlich abgefragt. Dieser Aktualität wird Rechnung getragen, indem am aktuellen Rand der Darstellung der jeweils neueste Monatswert des Bauhauptgewerbes dargestellt wird.

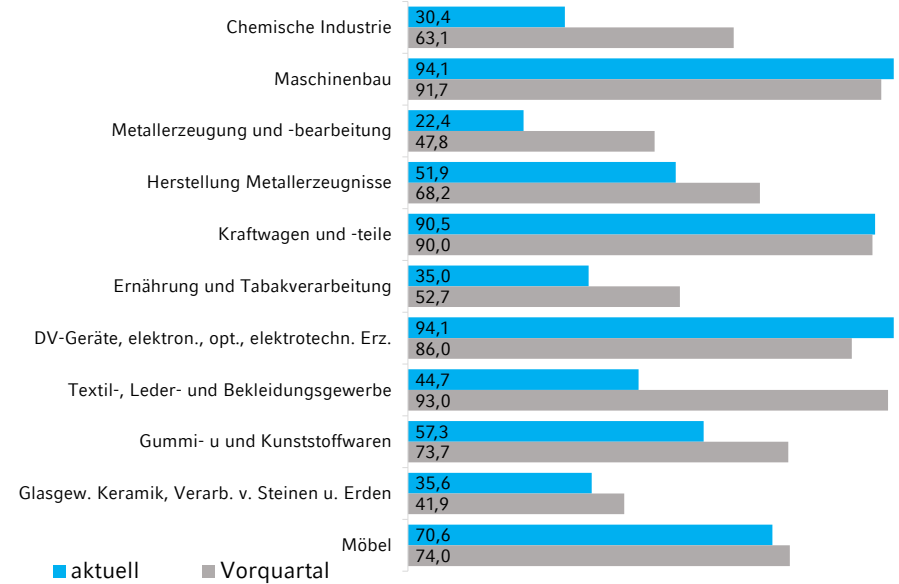
Hemmnisse laut NRW-Unternehmen

Hemmnisse bei der Produktionstätigkeit

Produktionshemmnisse im Verarbeitenden Gewerbe
 quartärllich, in % der Unternehmen, nicht saisonbereinigt



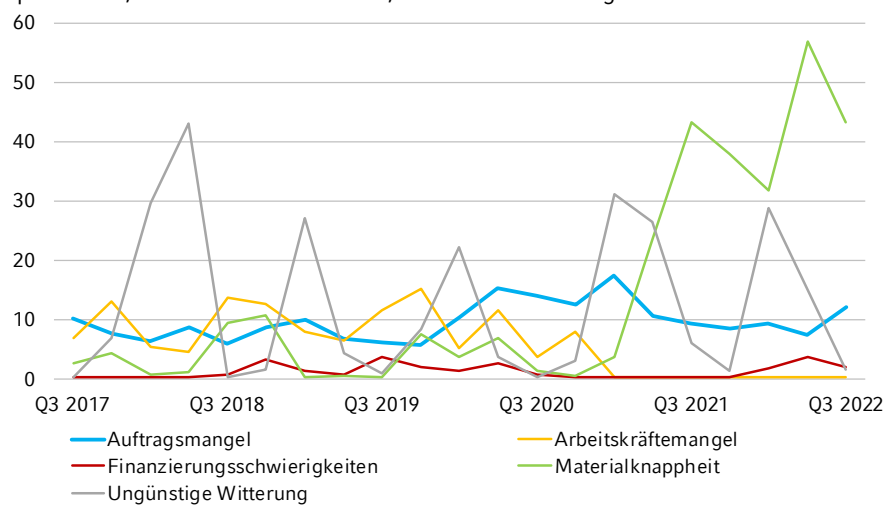
Materialengpässe der NRW-Industrie
 quartärlliche Erhebung, in % der Unternehmen



Hemmnisse bei der Bau- und Geschäftstätigkeit

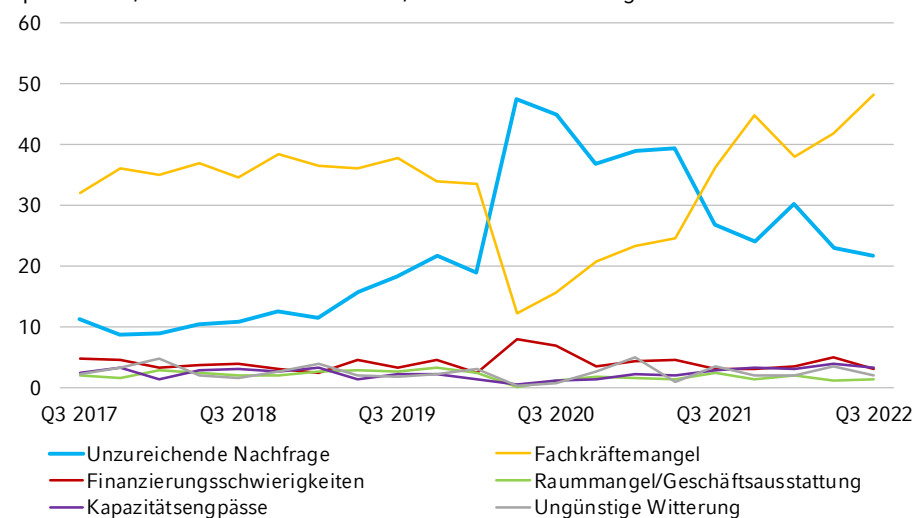
Hemmnisse bei der Bautätigkeit im Bauhauptgewerbe

quartärllich, in % der Unternehmen, nicht saisonbereinigt



Hemmnisse bei der Geschäftstätigkeit der Dienstleister

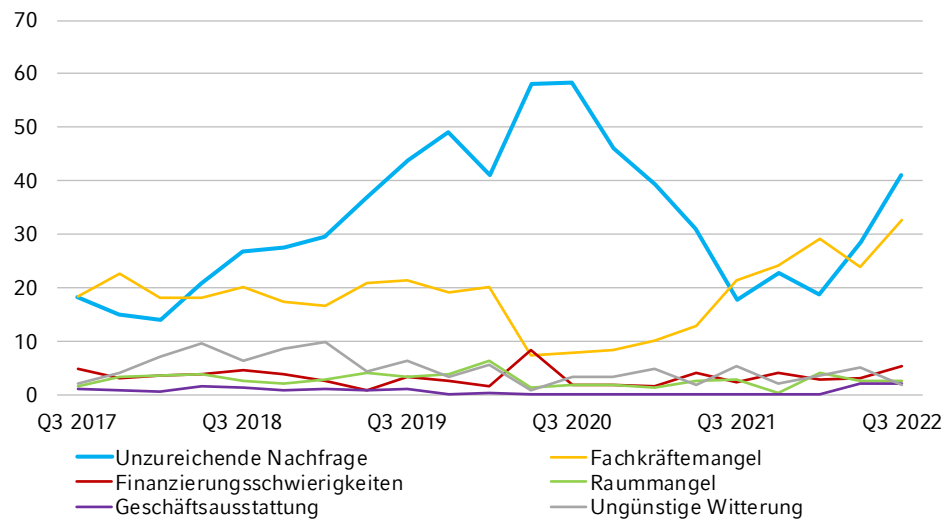
quartärllich, in % der Unternehmen, nicht saisonbereinigt



Hemmnisse bei der Umsatztätigkeit im Handel

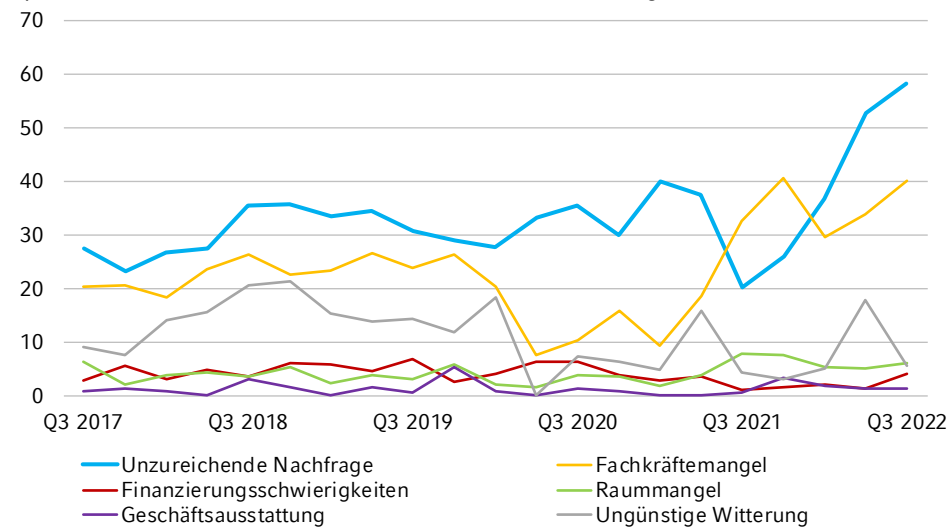
Hemmnisse bei der Umsatztätigkeit im Großhandel

quartärllich, in % der Unternehmen, nicht saisonbereinigt



Hemmnisse bei der Umsatztätigkeit im Einzelhandel

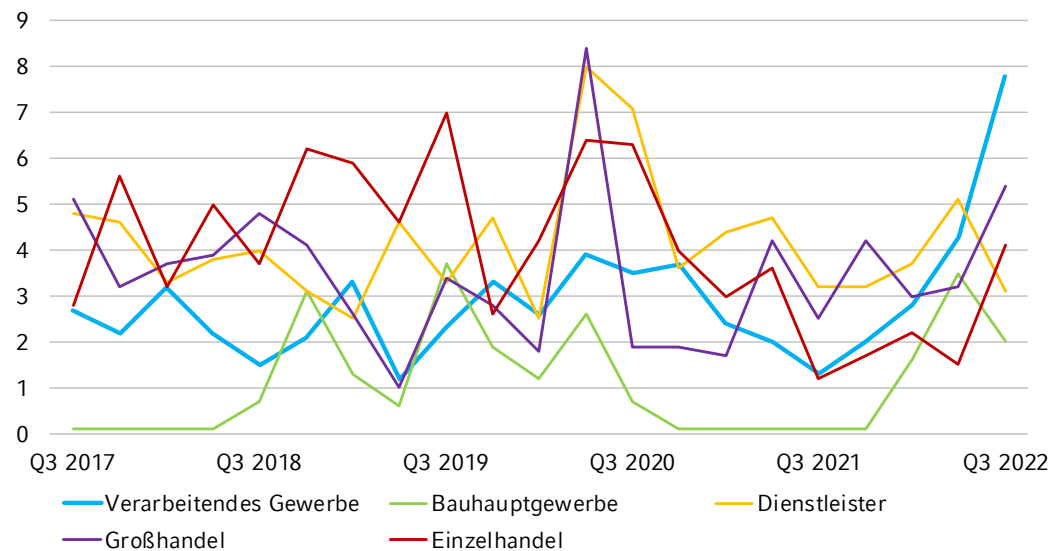
quartärllich, in % der Unternehmen, nicht saisonbereinigt



Finanzierungsschwierigkeiten

Finanzierungsschwierigkeiten in der NRW-Wirtschaft

quartärlich, in % der Unternehmen

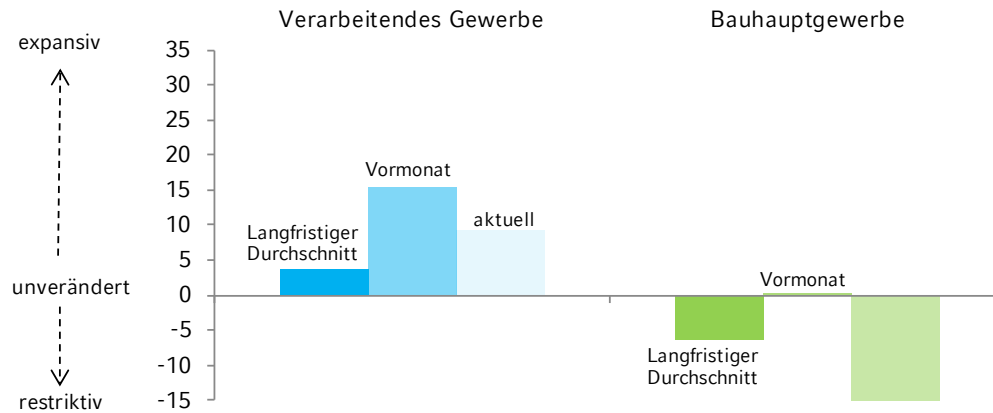


Perspektiven in der NRW-Wirtschaft

Produktionspläne und Exporterwartungen

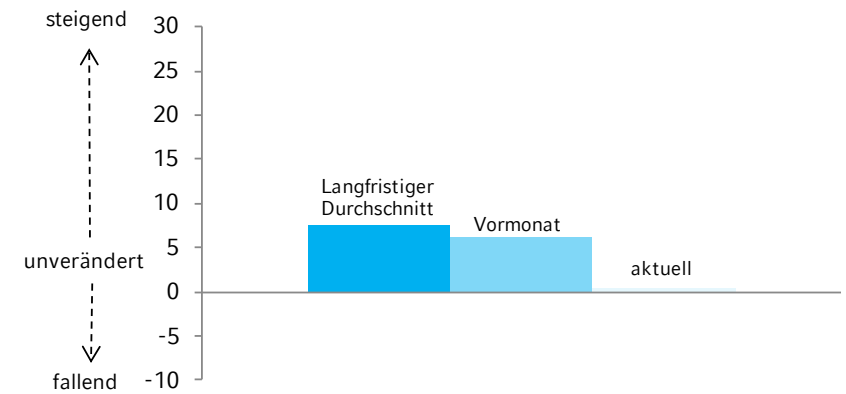
Produktionspläne der NRW-Wirtschaft

für die nächsten 3 Monate, Saldo aus "steigen/abnehmen"



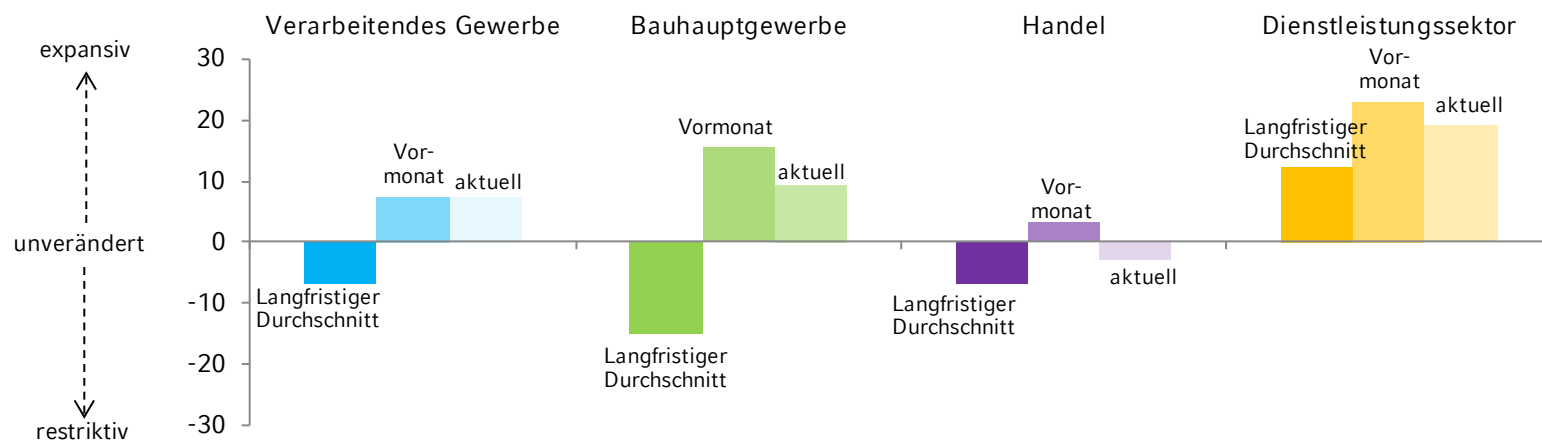
Exportertungen des Verarbeitenden Gewerbes

für die nächsten 3 Monate, Saldo aus "steigen/abnehmen"



Beschäftigungspläne

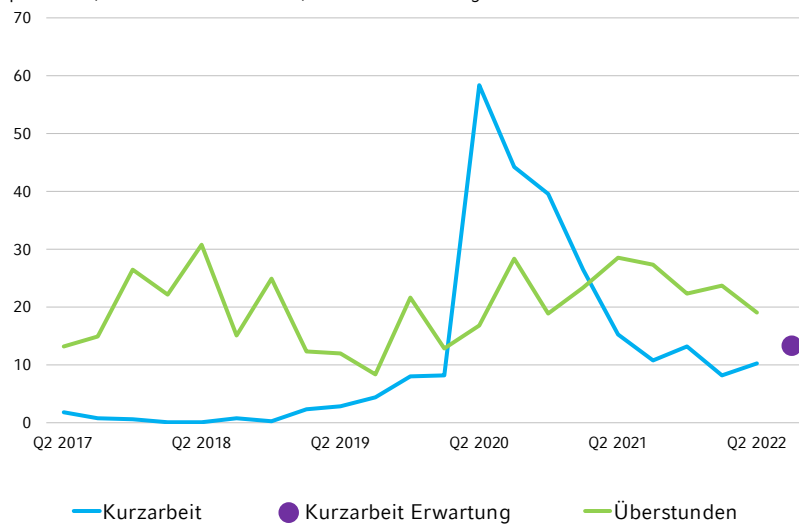
Beschäftigungspläne der NRW-Wirtschaft für die nächsten 3 Monate, Saldo aus "steigen/abnehmen"



Kurzarbeit und Überstunden

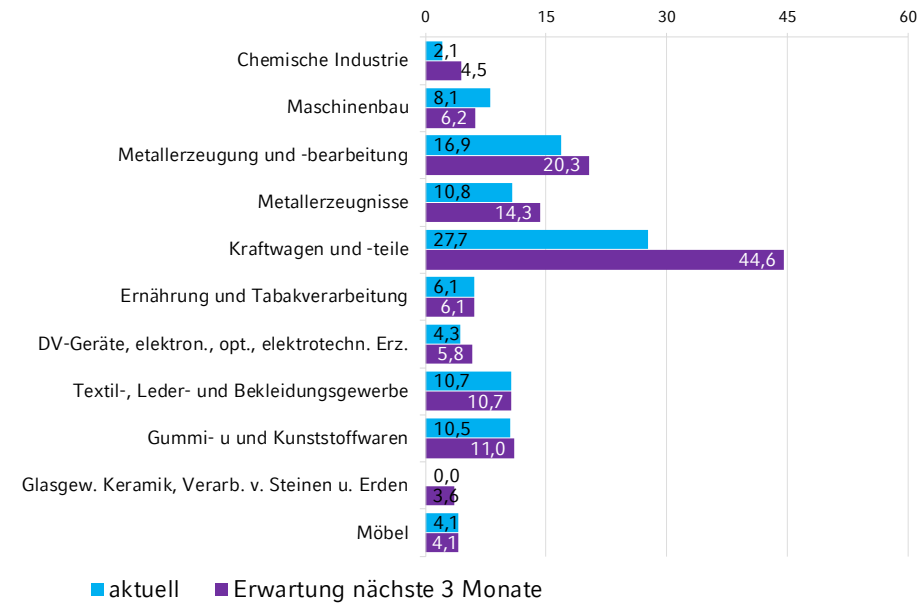
Kurzarbeit und betriebsunübliche Überstunden im Verarbeitenden Gewerbe in NRW

quartärllich, in % der Unternehmen, nicht saisonbereinigt



Kurzarbeit Einzelbranchen der NRW-Industrie

quartärlliche Erhebung, in % der Unternehmen, letztes Quartal



Branchen im Detail

Erläuterungen zur Detailauswertung

Die Detailauswertung stellt das Geschäftsklima in den Branchen NRW kompakt dar. Die Seiten 23 bis 25 liefern hierfür einen tabellarischen Gesamtüberblick. Für eine tiefergehende Analyse werden die einzelnen Branchenindikatoren in einem Zwei-Jahres-Zeitraum grafisch ab Seite 26 aufbereitet. Längere Zeitreihen sind auf der Homepage der NRW.BANK abrufbar. Neben dem Geschäftsklima - mit den Komponenten Geschäftslage und Erwartungen - werden folgende Indikatoren analysiert:

Zeithorizont	Indikator	Saldo aus den Antworten	
Aktuelle Lage	Lagerbestand an unverkauften Fertigwaren (relativ zum saisonüblichen Lagerbestand)	Zu klein	Zu groß
	Auftragsbestand gesamt / Ausland (relativ zum saisonüblichen Bestand)	Relativ groß	Zu klein
	Selbstkostendeckende Baupreise	Mehr als kostendeckend	Nicht kostendeckend
Situation im Vergleich zum Vormonat / Rückblick	Nachfragesituation	Gebessert	Verschlechtert
	Auftragsbestand	Gestiegen	Gesunken
	Inländische Produktionstätigkeit	Gestiegen	Gesunken
	Inlandsverkaufspreise	Erhöht	Gesenkt
Erwartungen für die nächsten drei Monate	Inländische Produktionstätigkeit / Bautätigkeit / Umsatzentwicklung / Bestelltätigkeit	Steigen	Abnehmen
	Inlandsverkaufspreise	Steigen	Fallen
	Umfang des Exportgeschäfts	Zunehmen	Abnehmen
	Beschäftigte in inländischen Betrieben	Zunehmen	Abnehmen

Branchenbeurteilung auf einen Blick

Juli 22	Gesamtbetrachtung			Situation im Vergleich zum Vormonat				Beurteilung der aktuellen Lage			Erwartungen für die nächsten drei Monate			
	Geschäftsklima	Geschäftslage	Erwartungen für das nächste halbe Jahr	Nachfrage-situation	Auftragsbe-stand gesamt	Produktions-tätigkeit	Preise	Lager-bestand*	Auftragsbestand gesamt	Auftragsbestand Ausland	Produktions-pläne	Preise	Exporte	Anzahl Beschäftigte
Gesamtindikator	●	●	●	-	-	-	-	-	-	-	-	-	-	-
Verarbeitendes Gewerbe	●	●	●	↘	→	→	↑	●	●	●	↗	↑	→	↗
Vorleistungsgüter	●	●	●	↘	↘	↘	↑	●	●	●	↘	↑	↘	↘
Investitionsgüter	●	●	●	↘	→	↗	↑	●	●	●	↑	↑	↘	→
Konsumgüter	●	●	●	↘	↘	↘	↑	●	●	●	↘	↑	↘	↘
Gebrauchsgüter	●	●	●	↘	↘	↘	↑	●	●	●	↘	↑	↗	→
Verbrauchsgüter	●	●	●	↘	↘	↘	↑	●	●	●	↘	↑	↘	↘
Branchen des Verarbeitenden Gewerbes														
Chemische Industrie	●	●	●	↘	↘	↘	↑	●	●	●	↘	↑	↘	↘
Maschinenbau	●	●	●	↘	↗	↗	↑	●	●	●	↑	↑	↗	↗
Metallerzeugung und -bearbeitung	●	●	●	↘	↗	↗	↑	●	●	●	↗	↑	↘	↗
Metallerzeugnisse	●	●	●	↘	↘	↘	↑	●	●	●	→	↑	↘	↗
Kraftwagen und -teile	●	●	●	↘	↘	↘	↑	●	●	●	→	↑	↘	↘
Ernährung und Tabakverarbeitung	●	●	●	→	↗	↘	↑	●	●	●	↘	↑	↘	↘
DV-Geräte, elektron., opt. u. elektrotechn. Erzeugnisse	●	●	●	↘	↘	↘	↑	●	●	●	↑	↑	↗	↑
Textil-, Bekleidungs- und Ledergewerbe	●	●	●	↘	→	↘	↑	●	●	●	↘	↑	↘	↘
Gummi- u und Kunststoffwaren	●	●	●	↘	→	↘	↑	●	●	●	↘	↑	↘	↘
Glasgewerbe, Keramik, Verarb. v. Steinen u. Erden	●	●	●	↘	↗	↗	↑	●	●	●	↘	↑	↗	↗
Herstellung von Möbel	●	●	●	↘	↘	↘	↑	●	●	●	↘	↑	↘	↘

* Ein hoher Lagerbestand wird negativ bewertet.

Kategorien	Große Mehrheit positiv	Mehrheit positiv	Neutral	Mehrheit negativ	Große Mehrheit negativ
Kategoriengrenzen nach Saldenpunkten	mindestens 25	2 bis unter 25	-2 bis +2	-25 bis unter -2	weniger als -25
Symbole	● oder ↑	● oder ↗	● oder →	● oder ↘	● oder ↓

Hinweis: Daten stehen teilweise nicht für alle Branchen zur Verfügung. Ist dies der Fall, sind die Zellen nicht befüllt.

Branchenbeurteilung auf einen Blick

Juli 22	Gesamtbetrachtung			Rückblick			Aktuelle Lage		Erwartungen für die nächsten drei Monate		
	Geschäftsklima	Geschäftslage	Erwartungen für das nächste halbe Jahr	Umsatz ggü. Vorjahr	Umsatz letzte 3 Monate	Preise ggü. Vormonat	Auftragsbestand	Lagerbestand*	DL-Umsatz bzw. Bestellungen im Handel	Preise	Anzahl Beschäftigte
Dienstleistungssektor	●	●	●	↗	↗	-	●	-	↗	↑	↗
Verkehr und Lagerei	●	●	●	↗	↗	-	●	-	↗	↑	↗
Gastgewerbe	●	●	●	↑	↑	-	●	-	↗	↑	↗
Information und Kommunikation	●	●	●	↗	↗	-	●	-	↗	↑	↑
Grundstücks- und Wohnungswesen	●	●	●	↑	↑	-	●	-	↑	↑	↗
Freiberufliche, wissenschaftliche und techn. Dienstleister	●	●	●	↗	↗	-	●	-	↗	↑	↗
Sonstige wirtschaftliche Dienstleister	●	●	●	↑	↑	-	●	-	↑	↑	↗
Sonstige Dienstleister	●	●	●	↗	↗	-	●	-	↘	↑	↑
Handel	●	●	●	→	-	↑	-	●	↘	↑	↘
Großhandel	●	●	●	↗	-	↑	-	●	↘	↑	→
Einzelhandel	●	●	●	↓	-	↑	-	●	↘	↑	↘

* Ein hoher Lagerbestand wird negativ bewertet.

Kategorien	Große Mehrheit positiv	Mehrheit positiv	Neutral	Mehrheit negativ	Große Mehrheit negativ
Kategoriengrenzen nach Saldenpunkten	mindestens 25	2 bis unter 25	-2 bis +2	-25 bis unter -2	weniger als -25
Symbole	● oder ↑	● oder ↗	● oder →	● oder ↘	● oder ↓

Hinweis: Daten stehen teilweise nicht für alle Branchen zur Verfügung. Ist dies der Fall, sind die Zellen nicht befüllt.

Branchenbeurteilung auf einen Blick

Juli 22	Gesamtbetrachtung			Situation im Vergleich zum Vormonat			Aktuelle Lage		Erwartungen für die nächsten drei Monate		
	Geschäftsklima	Geschäftslage	Erwartungen für das nächste halbe Jahr	Auftragsbestand	Bautätigkeit	Preise	Baupreise decken Selbstkosten	Auftragsbestand	Bautätigkeit	Preise	Anzahl Beschäftigte
Bauhauptgewerbe	●	●	●	↘	↘	↑	●	●	↘	↑	↗
Hochbau	●	●	●	↘	↘	↑	●	●	↘	↑	-
Öffentlicher Hochbau	●	●	●	↘	↘	↑	●	●	↘	↑	-
Gewerblicher Hochbau	●	●	●	↘	↘	↑	●	●	↘	↑	-
Wohnungsbau	●	●	●	↘	↘	↑	●	●	↘	↑	-
Tiefbau	●	●	●	↘	→	↗	●	●	↘	↑	-

Kennzeichnung mit "-": Keine verfügbaren Daten für die jeweilige Branche

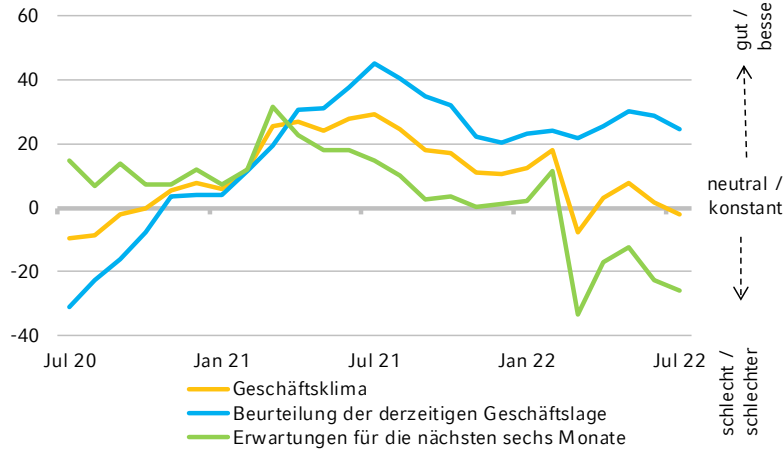
Kategorien	Große Mehrheit positiv	Mehrheit positiv	Neutral	Mehrheit negativ	Große Mehrheit negativ
Kategoriengrenzen nach Saldenpunkten	mindestens 25	2 bis unter 25	-2 bis +2	-25 bis unter -2	weniger als -25
Symbole	● oder ↑	● oder ↗	● oder →	● oder ↘	● oder ↓

Hinweis: Daten stehen teilweise nicht für alle Branchen zur Verfügung. Ist dies der Fall, sind die Zellen nicht befüllt.

Verarbeitendes Gewerbe

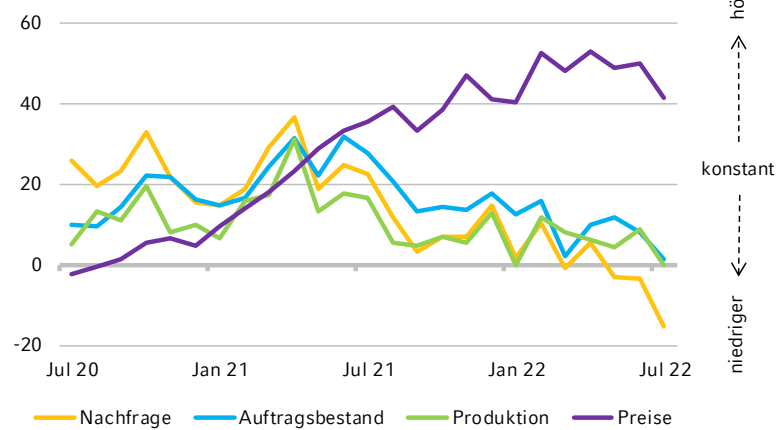
Gesamtbetrachtung

Saldenwerte, saisonbereinigt



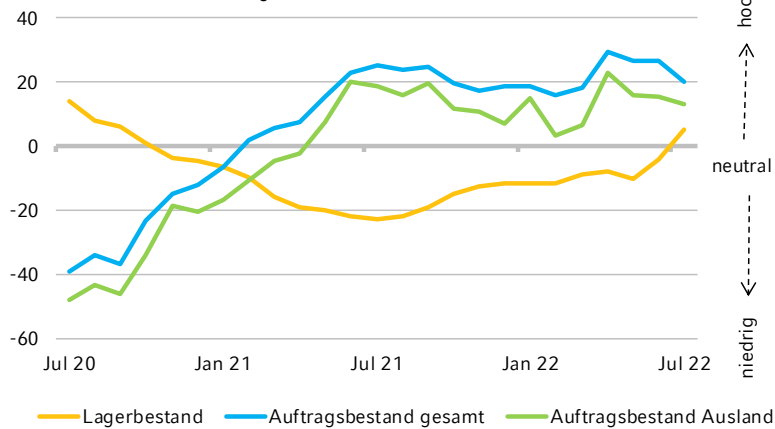
Situation im Vergleich zum Vormonat

Saldenwerte, saisonbereinigt



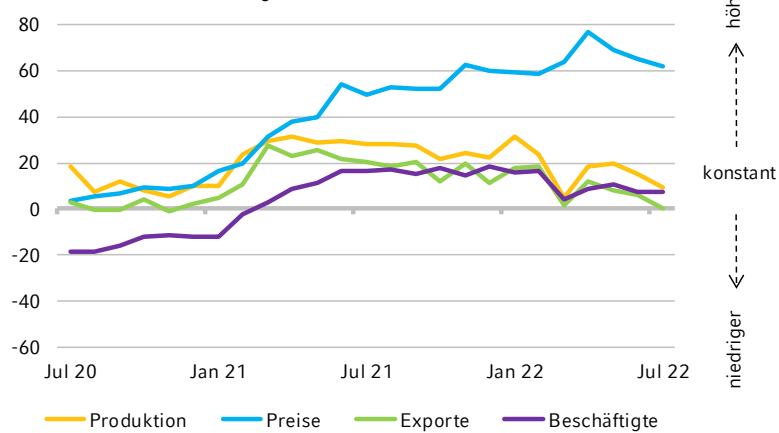
Beurteilung der aktuellen Lage

Saldenwerte, saisonbereinigt



Erwartungen für die nächsten drei Monate

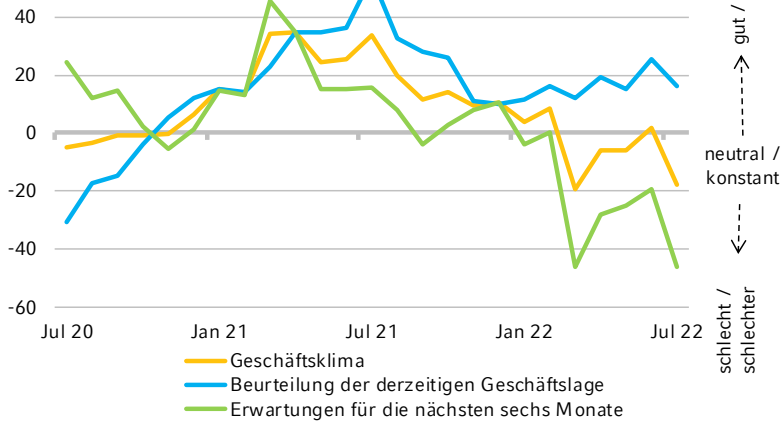
Saldenwerte, saisonbereinigt



Vorleistungsgüter

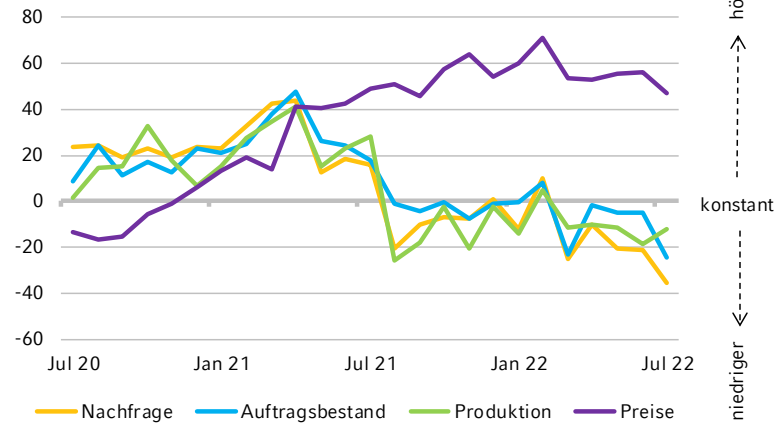
Gesamtbetrachtung

Saldenwerte, saisonbereinigt



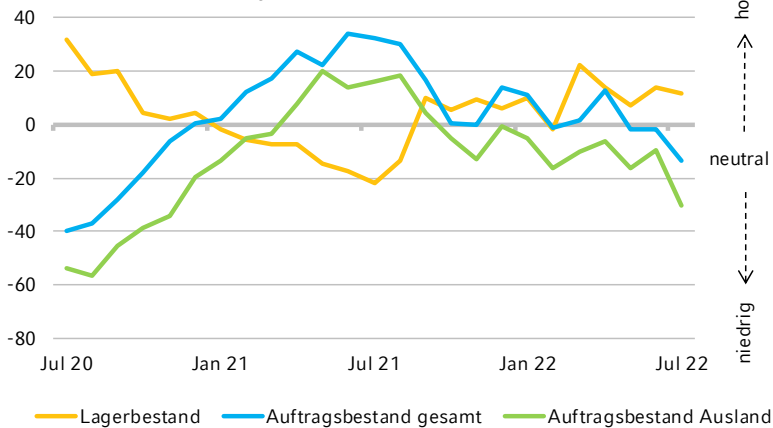
Situation im Vergleich zum Vormonat

Saldenwerte, saisonbereinigt



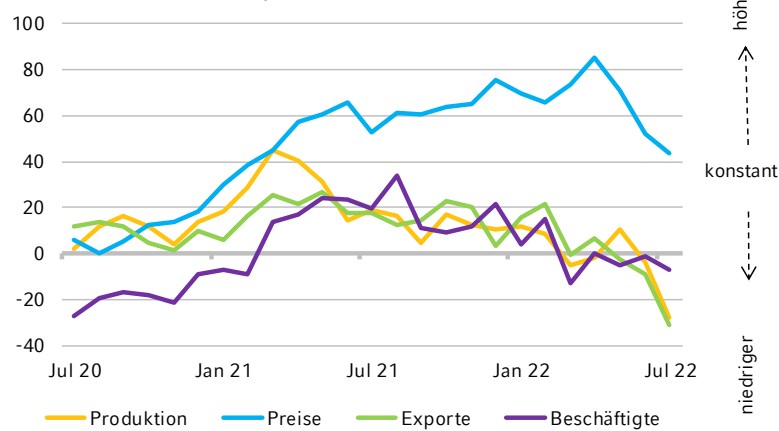
Beurteilung der aktuellen Lage

Saldenwerte, saisonbereinigt



Erwartungen für die nächsten drei Monate

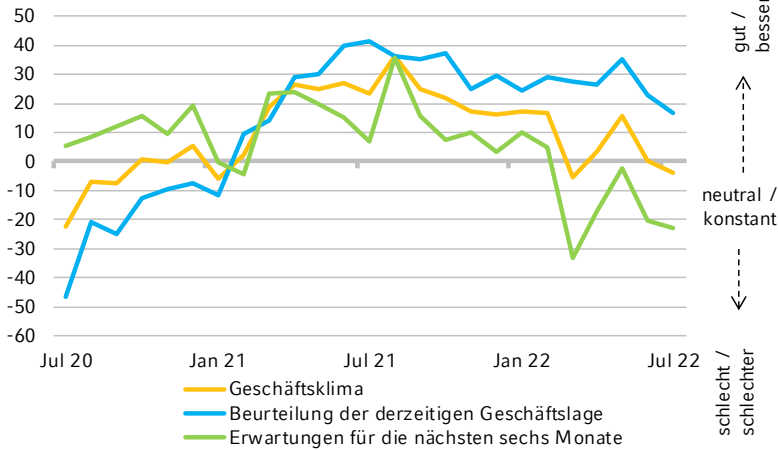
Saldenwerte, saisonbereinigt



Investitionsgüter

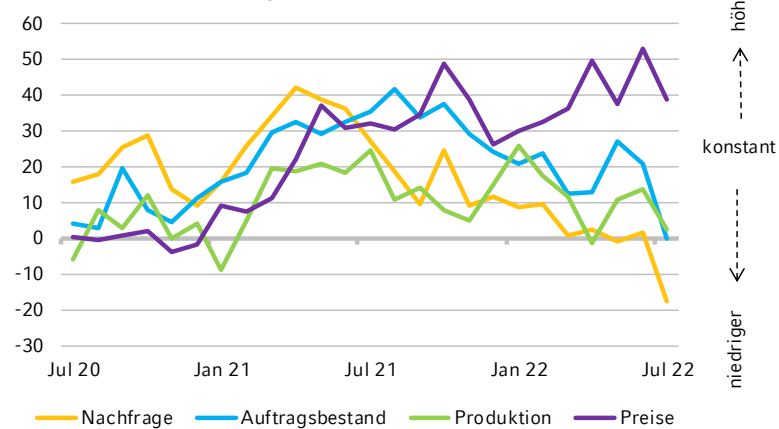
Gesamtbetrachtung

Saldenwerte, saisonbereinigt



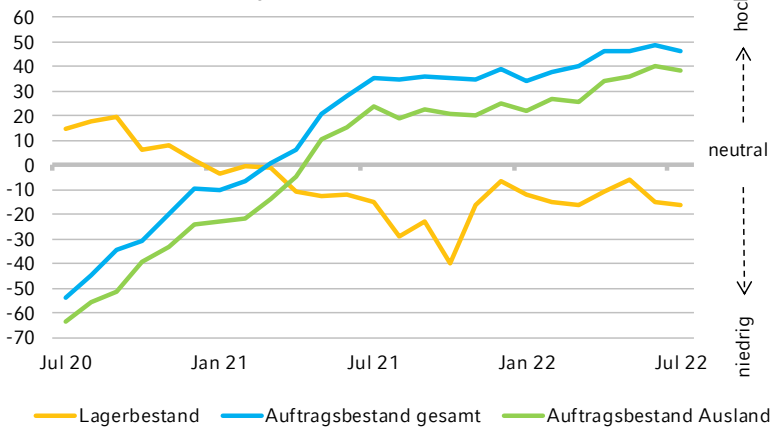
Situation im Vergleich zum Vormonat

Saldenwerte, saisonbereinigt



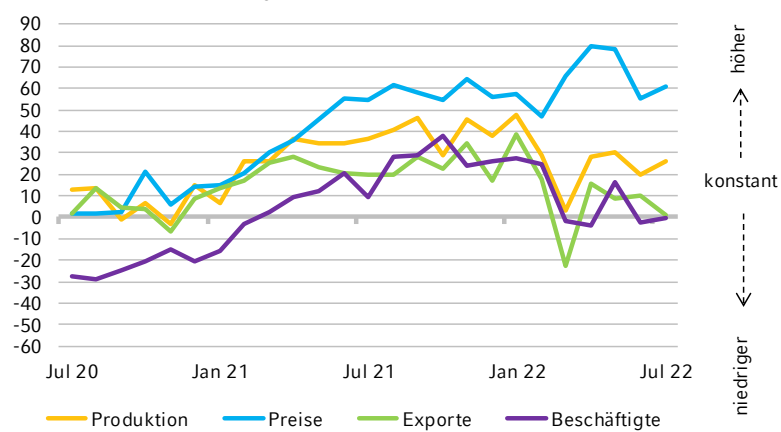
Beurteilung der aktuellen Lage

Saldenwerte, saisonbereinigt



Erwartungen für die nächsten drei Monate

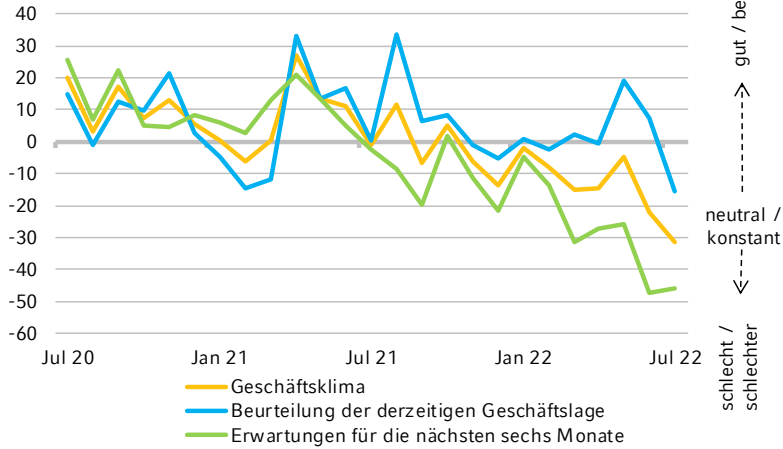
Saldenwerte, saisonbereinigt



Konsumgüter

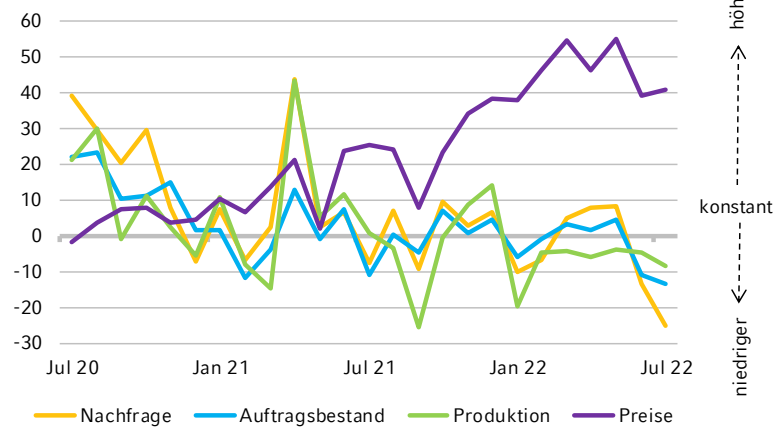
Gesamtbetrachtung

Saldenwerte, saisonbereinigt



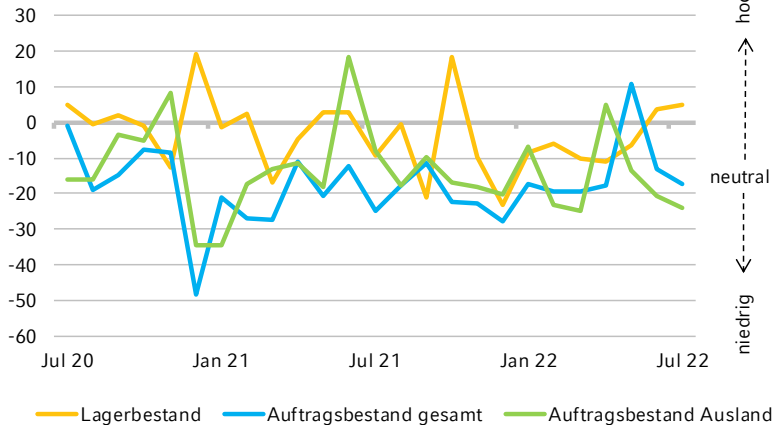
Situation im Vergleich zum Vormonat

Saldenwerte, saisonbereinigt



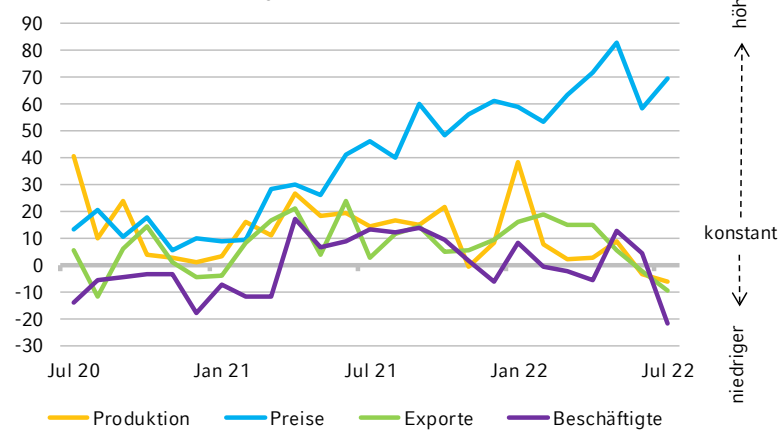
Beurteilung der aktuellen Lage

Saldenwerte, saisonbereinigt



Erwartungen für die nächsten drei Monate

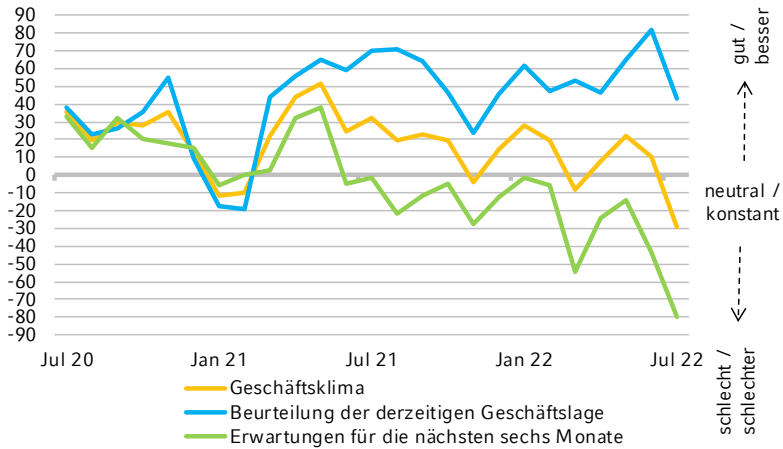
Saldenwerte, saisonbereinigt



Konsumgüter - Gebrauchsgüter

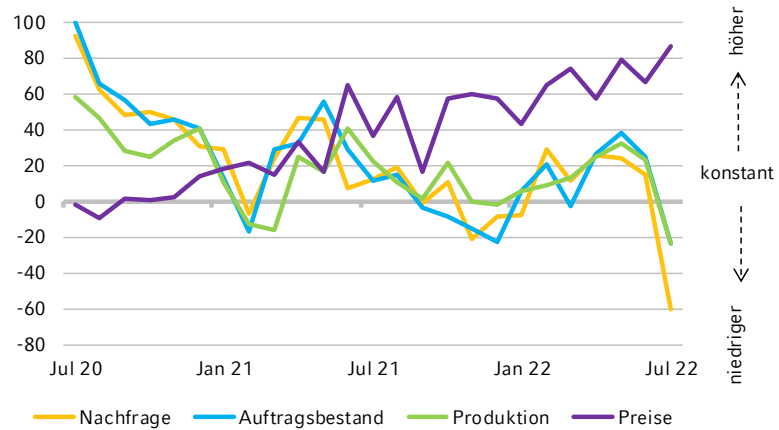
Gesamtbetrachtung

Saldenwerte, saisonbereinigt



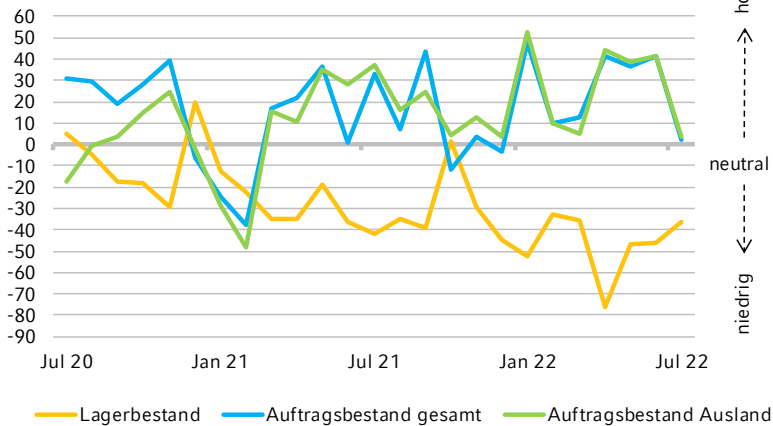
Situation im Vergleich zum Vormonat

Saldenwerte, saisonbereinigt



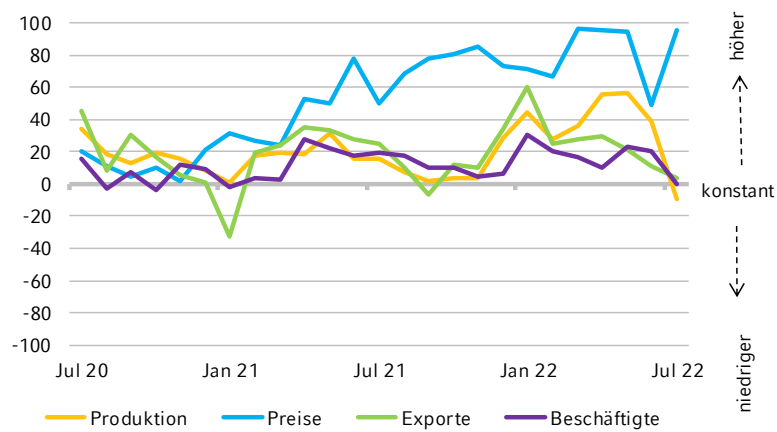
Beurteilung der aktuellen Lage

Saldenwerte, saisonbereinigt



Erwartungen für die nächsten drei Monate

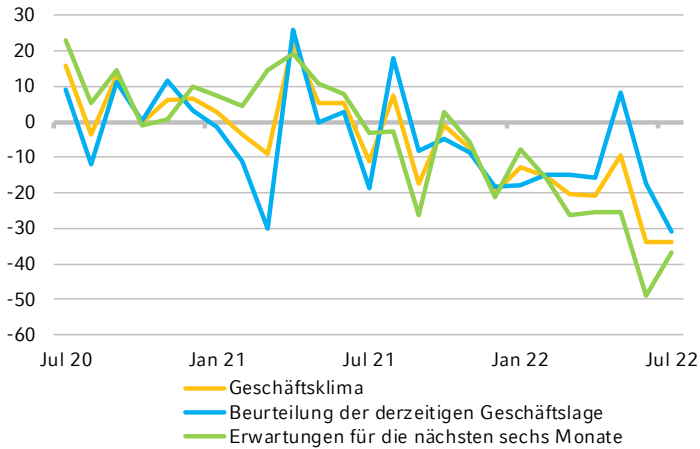
Saldenwerte, saisonbereinigt



Konsumgüter - Verbrauchsgüter

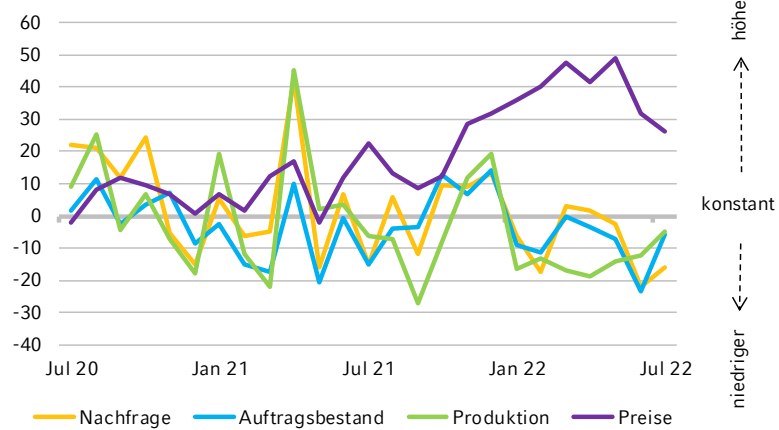
Gesamtbetrachtung

Saldenwerte, saisonbereinigt



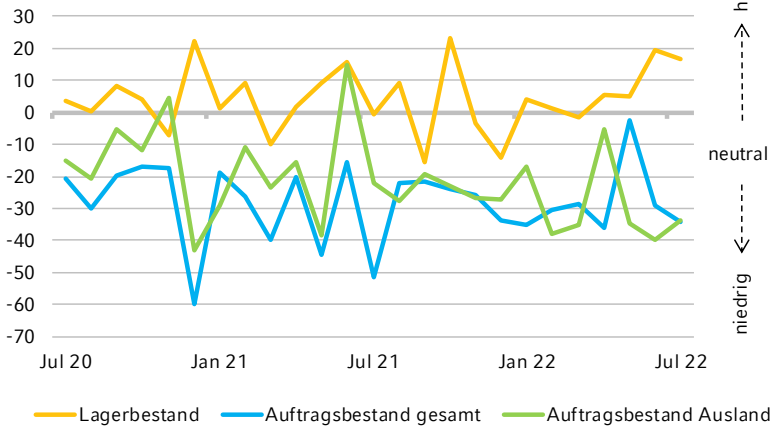
Situation im Vergleich zum Vormonat

Saldenwerte, saisonbereinigt



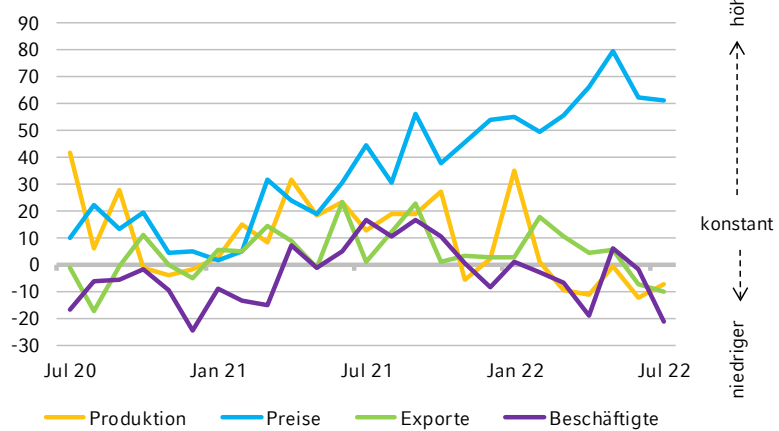
Beurteilung der aktuellen Lage

Saldenwerte, saisonbereinigt



Erwartungen für die nächsten drei Monate

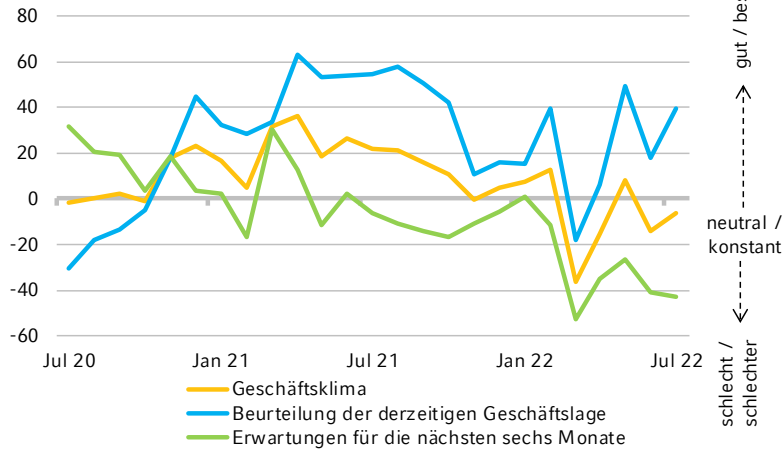
Saldenwerte, saisonbereinigt



Chemische Industrie

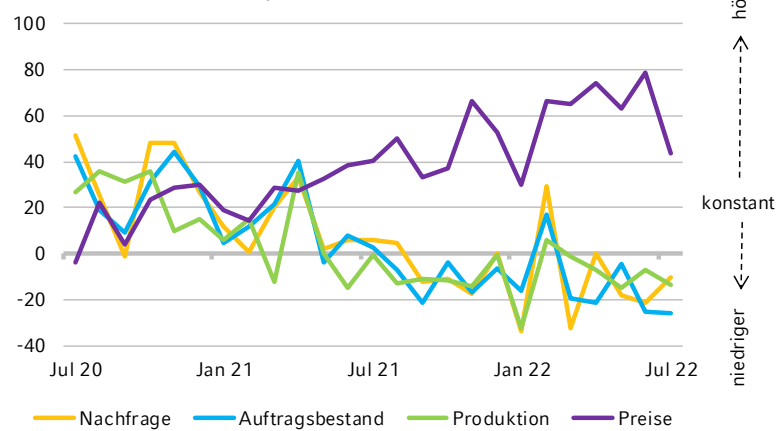
Gesamtbetrachtung

Saldenwerte, saisonbereinigt



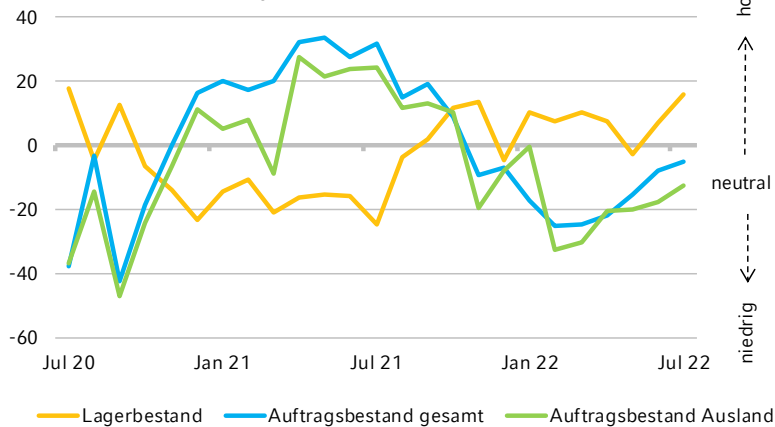
Situation im Vergleich zum Vormonat

Saldenwerte, saisonbereinigt



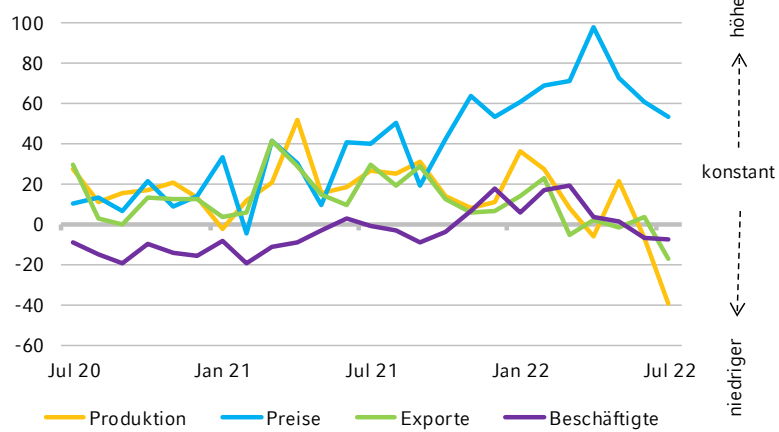
Beurteilung der aktuellen Lage

Saldenwerte, saisonbereinigt



Erwartungen für die nächsten drei Monate

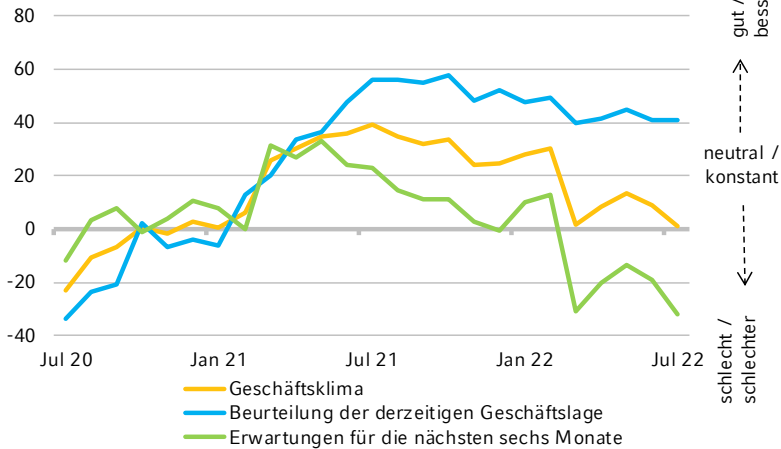
Saldenwerte, saisonbereinigt



Maschinenbau

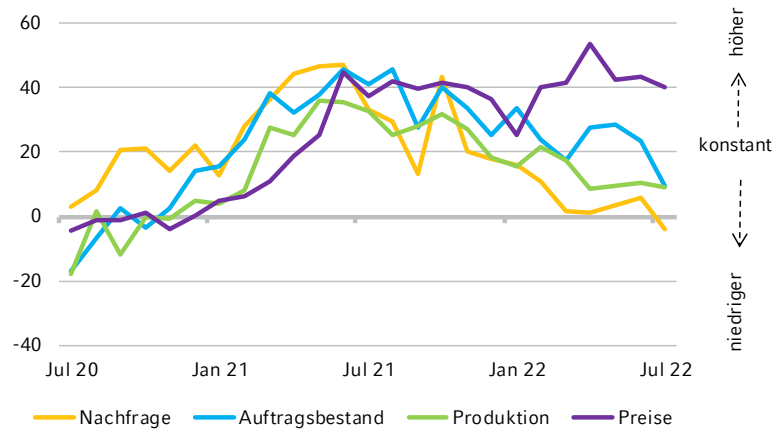
Gesamtbetrachtung

Saldenwerte, saisonbereinigt



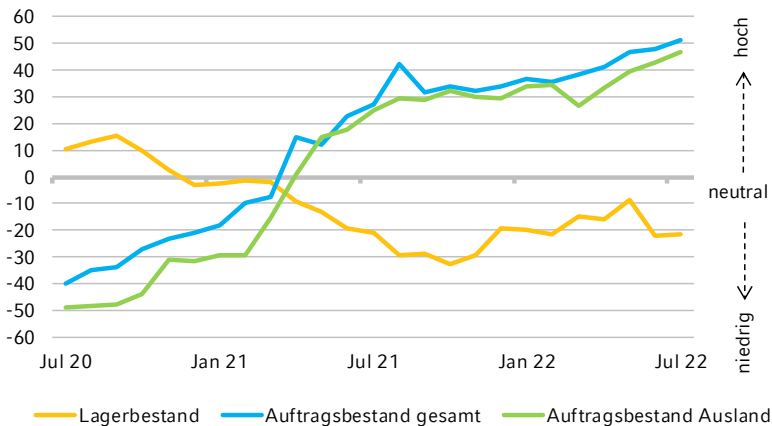
Situation im Vergleich zum Vormonat

Saldenwerte, saisonbereinigt



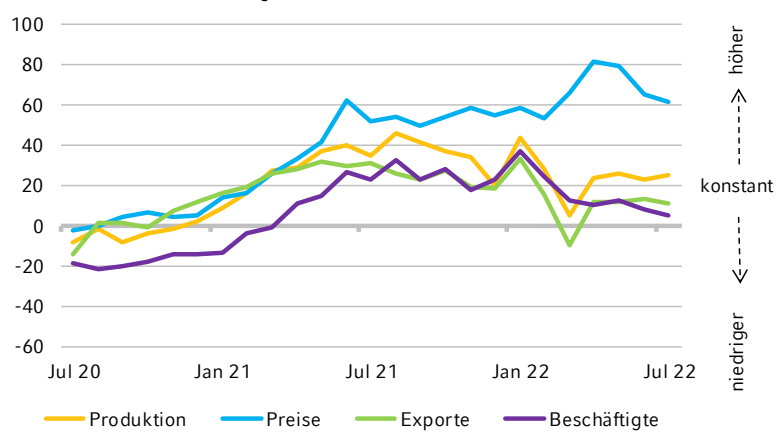
Beurteilung der aktuellen Lage

Saldenwerte, saisonbereinigt



Erwartungen für die nächsten drei Monate

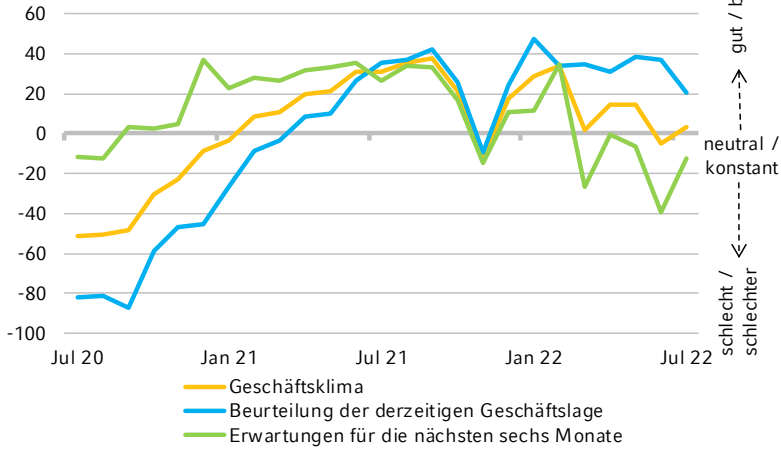
Saldenwerte, saisonbereinigt



Metallerzeugung und -bearbeitung

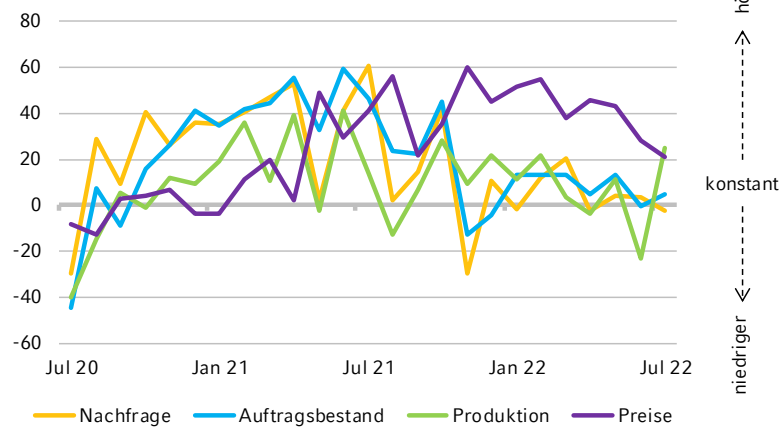
Gesamtbetrachtung

Saldenwerte, saisonbereinigt



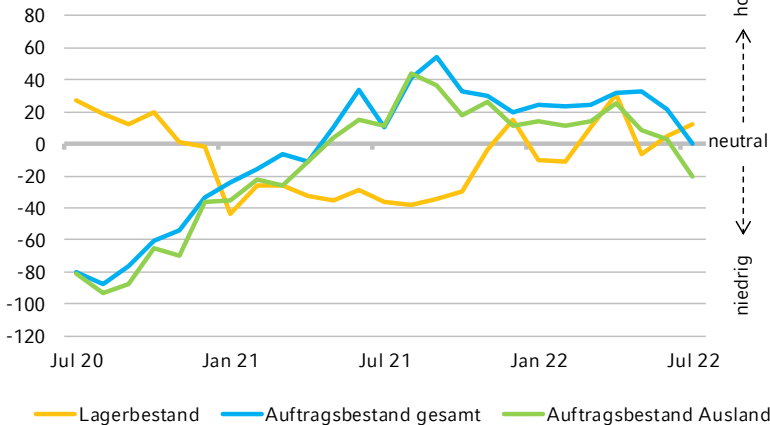
Situation im Vergleich zum Vormonat

Saldenwerte, saisonbereinigt



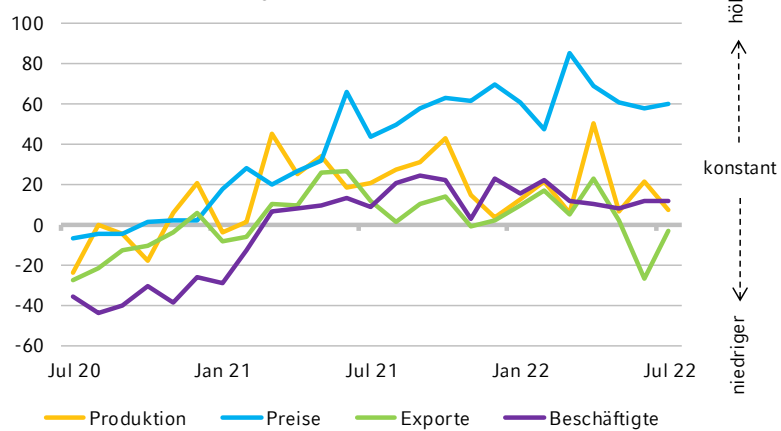
Beurteilung der aktuellen Lage

Saldenwerte, saisonbereinigt



Erwartungen für die nächsten drei Monate

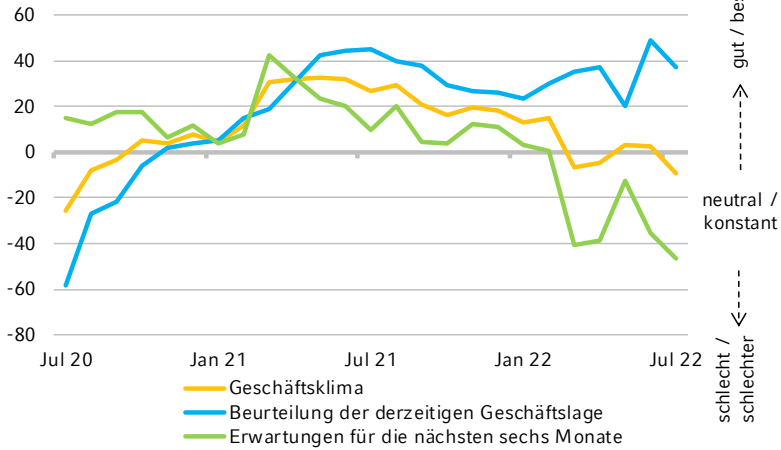
Saldenwerte, saisonbereinigt



Hersteller von Metallernzeugnissen

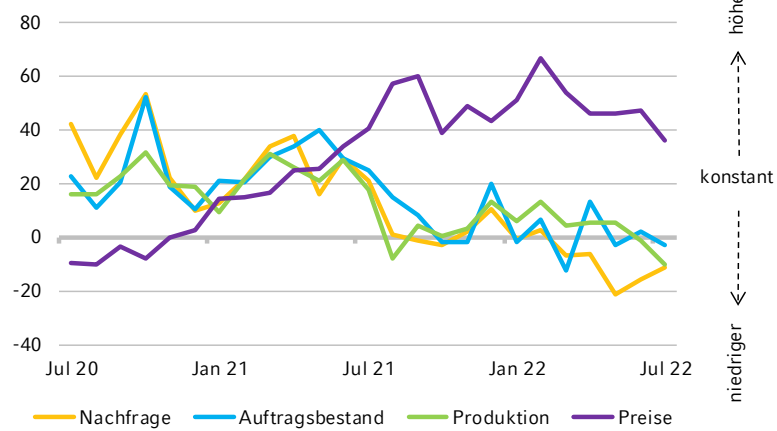
Gesamtbetrachtung

Saldenwerte, saisonbereinigt



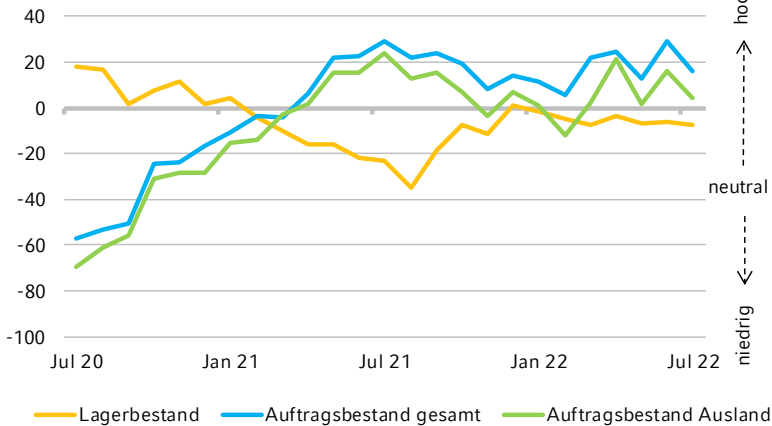
Situation im Vergleich zum Vormonat

Saldenwerte, saisonbereinigt



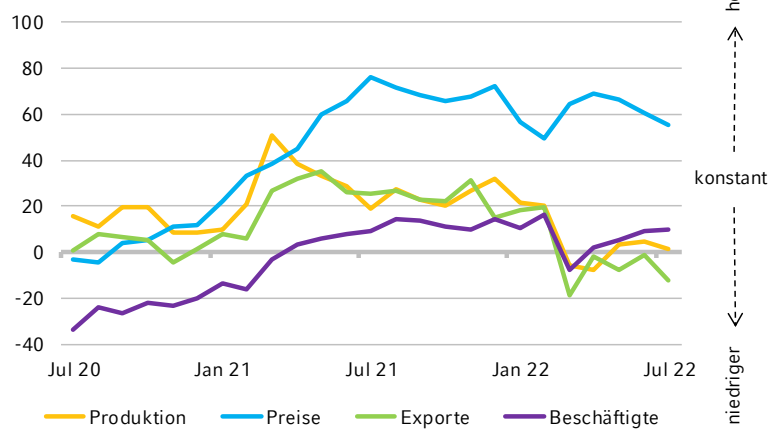
Beurteilung der aktuellen Lage

Saldenwerte, saisonbereinigt



Erwartungen für die nächsten drei Monate

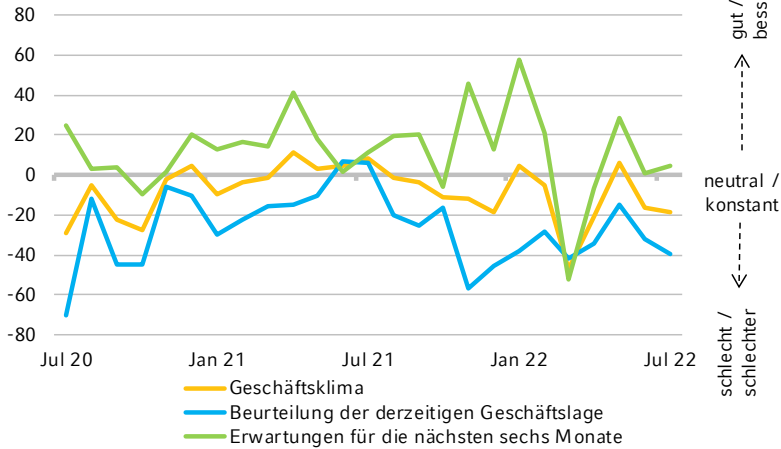
Saldenwerte, saisonbereinigt



Hersteller von Kraftwagen und Kraftwagenteilen

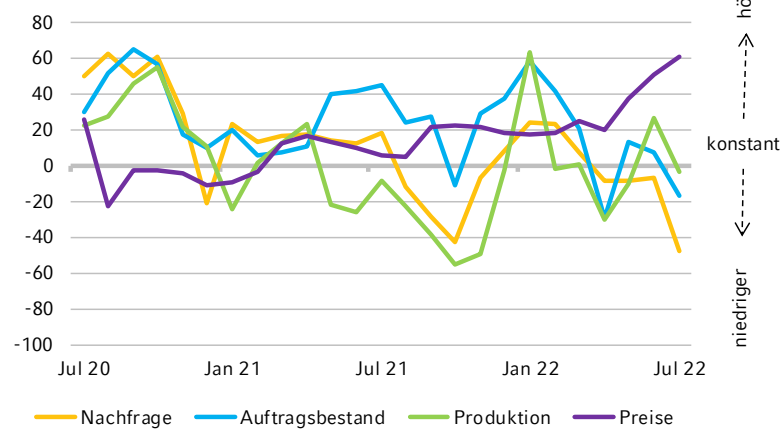
Gesamtbetrachtung

Saldenwerte, saisonbereinigt



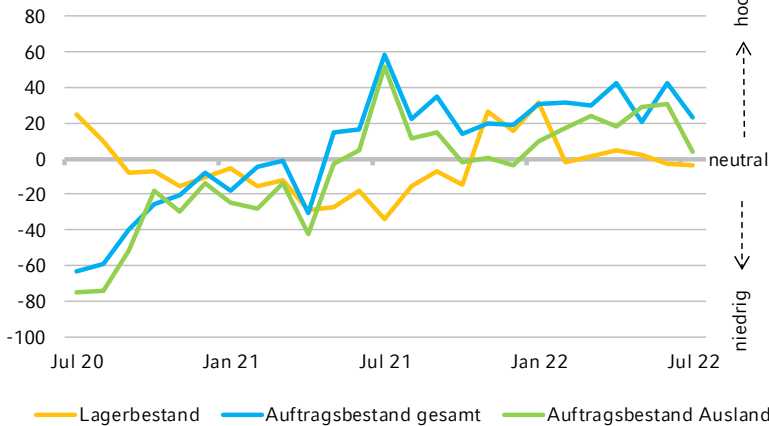
Situation im Vergleich zum Vormonat

Saldenwerte, saisonbereinigt



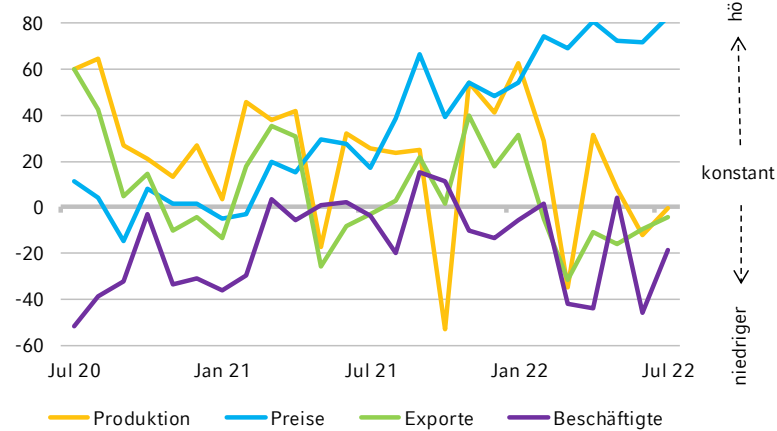
Beurteilung der aktuellen Lage

Saldenwerte, saisonbereinigt



Erwartungen für die nächsten drei Monate

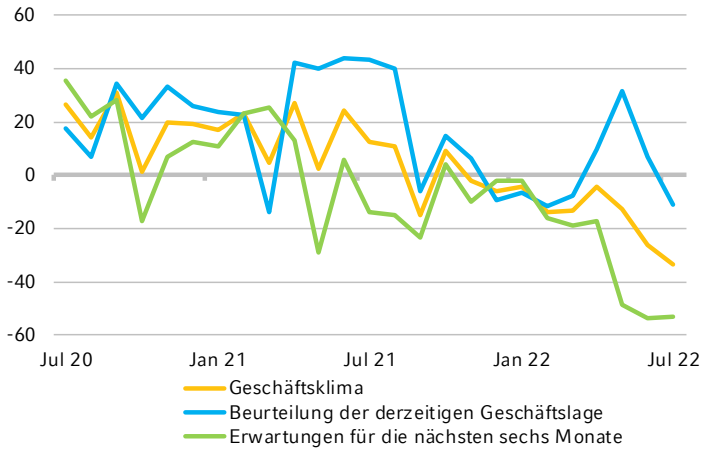
Saldenwerte, saisonbereinigt



Ernährung und Tabakverarbeitung

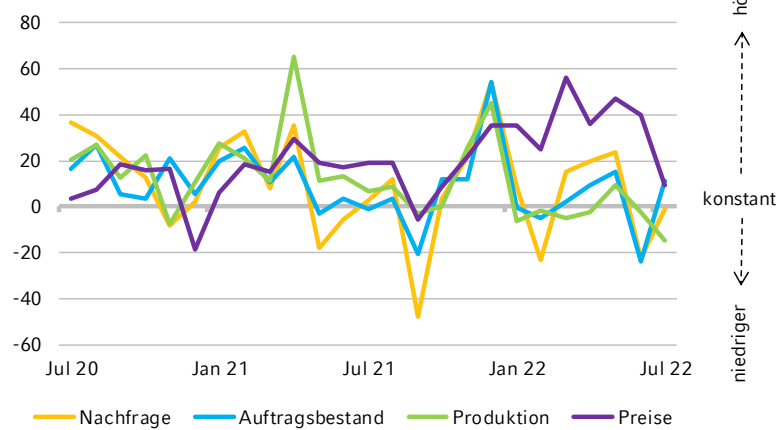
Gesamtbetrachtung

Saldenwerte, saisonbereinigt



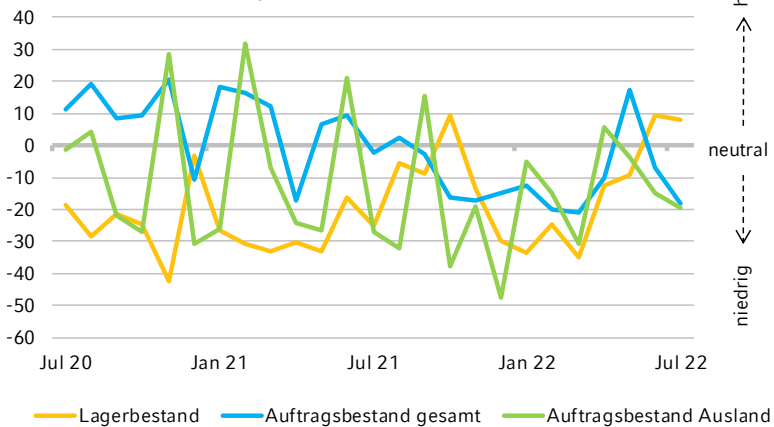
Situation im Vergleich zum Vormonat

Saldenwerte, saisonbereinigt



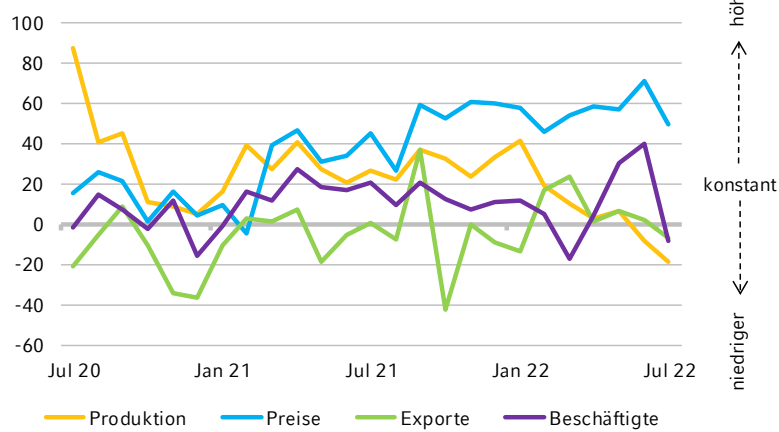
Beurteilung der aktuellen Lage

Saldenwerte, saisonbereinigt



Erwartungen für die nächsten drei Monate

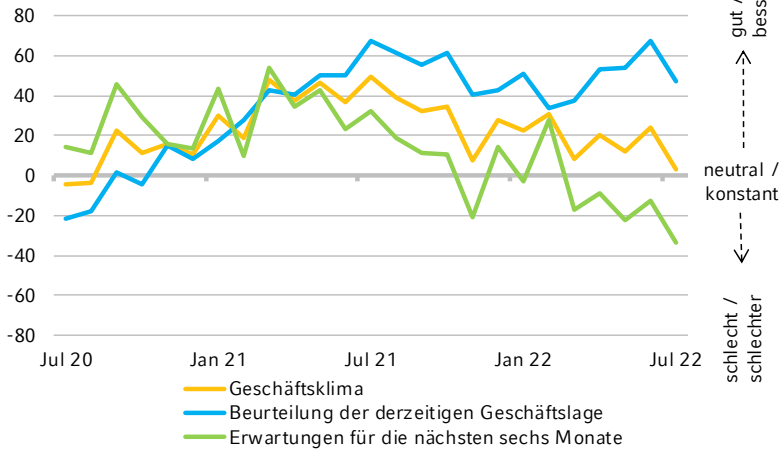
Saldenwerte, saisonbereinigt



DV, elektronische, optische und elektrotechnische Erzeugnisse

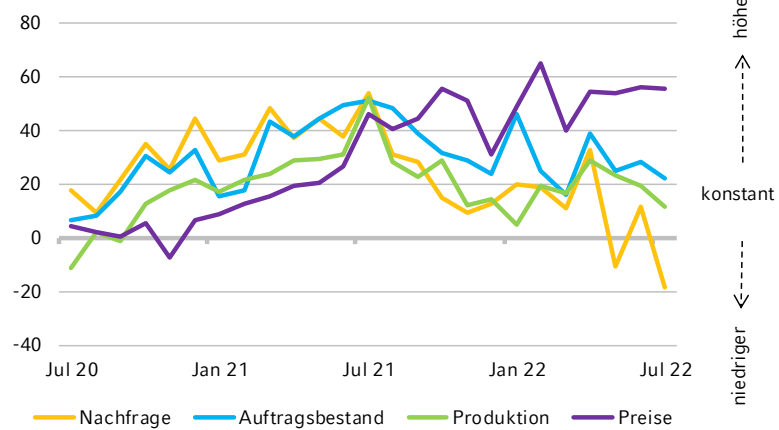
Gesamtbetrachtung

Saldenwerte, saisonbereinigt



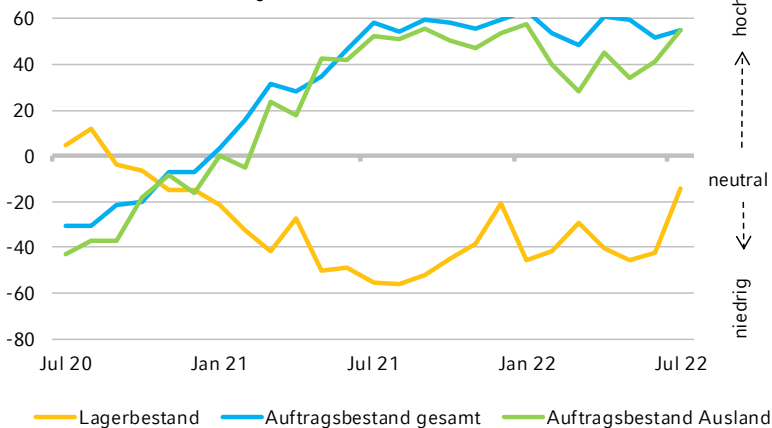
Situation im Vergleich zum Vormonat

Saldenwerte, saisonbereinigt



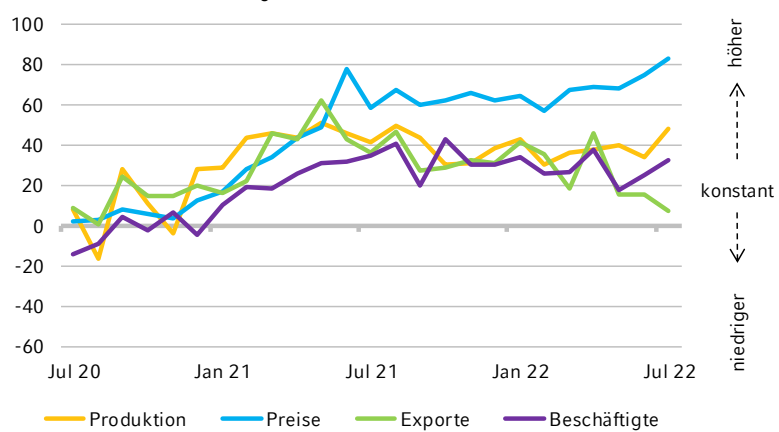
Beurteilung der aktuellen Lage

Saldenwerte, saisonbereinigt



Erwartungen für die nächsten drei Monate

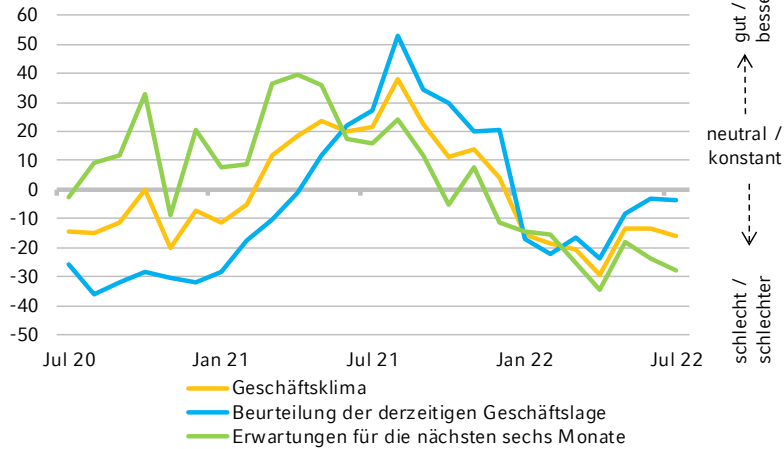
Saldenwerte, saisonbereinigt



Textil-, Leder- und Bekleidungsgewerbe

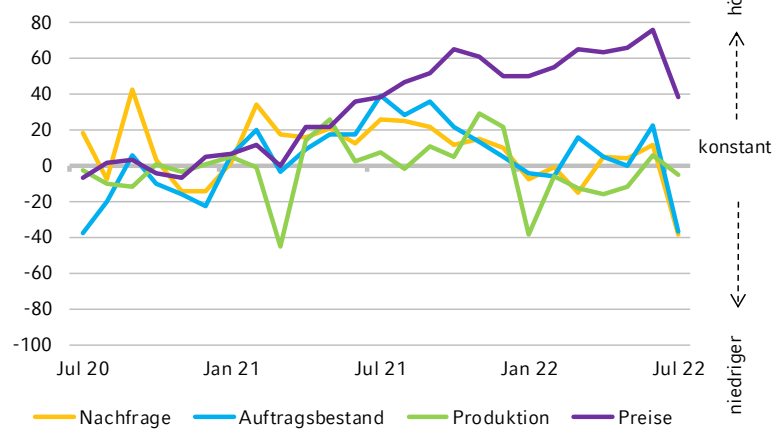
Gesamtbetrachtung

Saldenwerte, saisonbereinigt



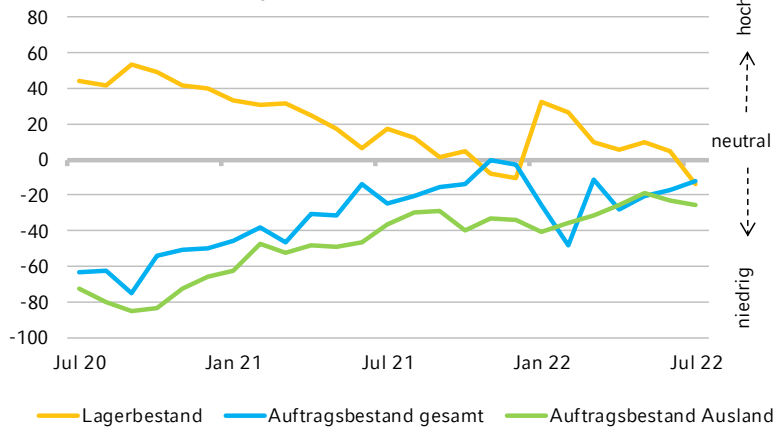
Situation im Vergleich zum Vormonat

Saldenwerte, saisonbereinigt



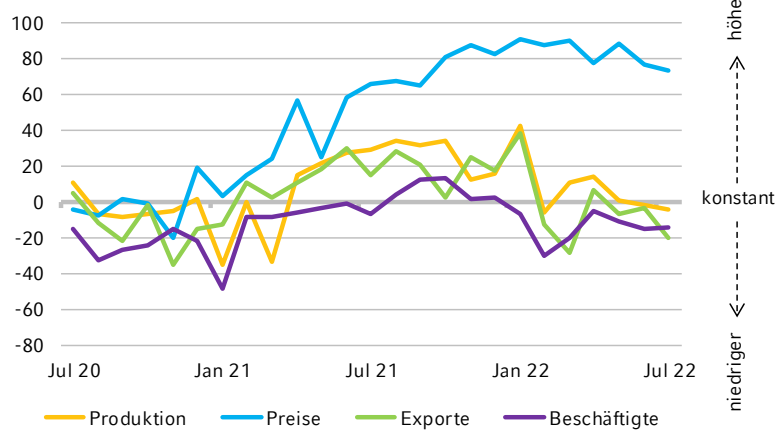
Beurteilung der aktuellen Lage

Saldenwerte, saisonbereinigt



Erwartungen für die nächsten drei Monate

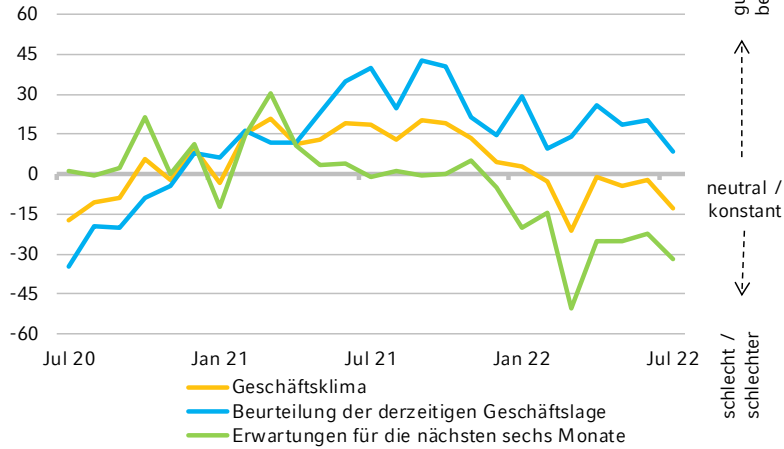
Saldenwerte, saisonbereinigt



Gummi- und Kunststoffwaren

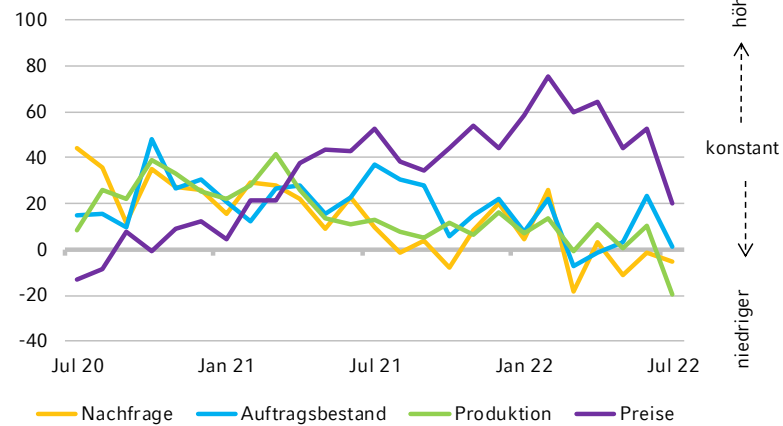
Gesamtbetrachtung

Saldenwerte, saisonbereinigt



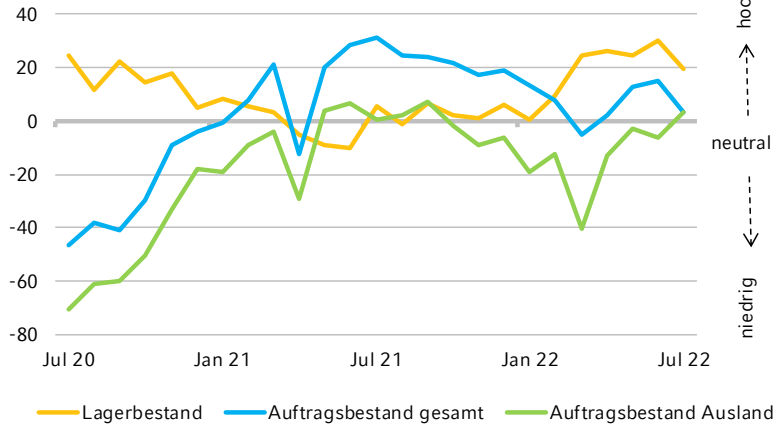
Situation im Vergleich zum Vormonat

Saldenwerte, saisonbereinigt



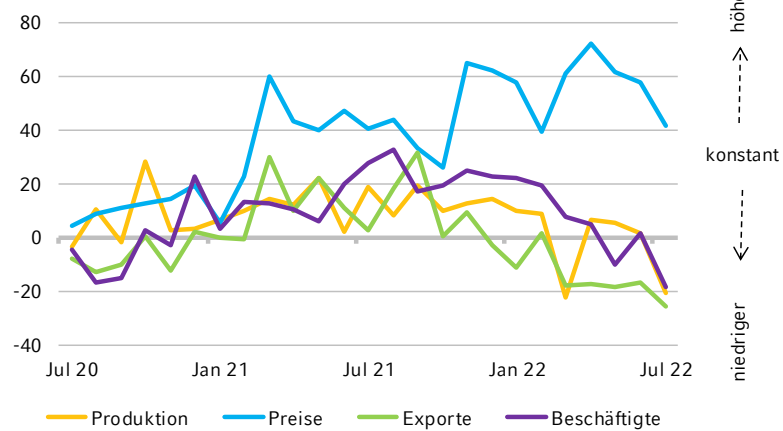
Beurteilung der aktuellen Lage

Saldenwerte, saisonbereinigt



Erwartungen für die nächsten drei Monate

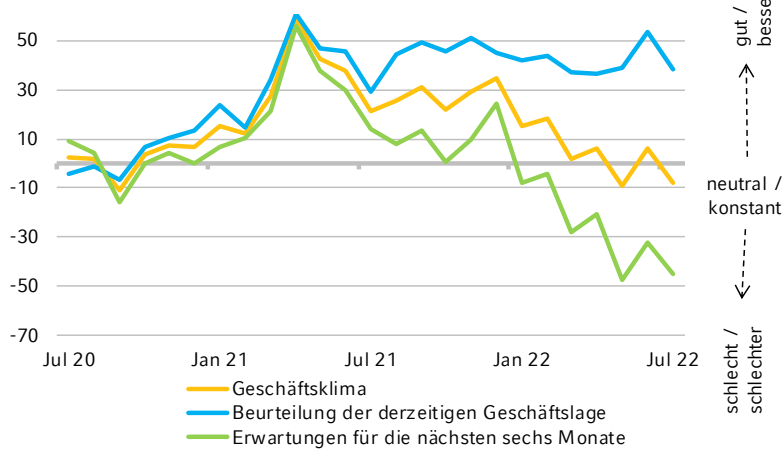
Saldenwerte, saisonbereinigt



Glasgewerbe, Keramik, Verarbeitung von Steinen und Erden

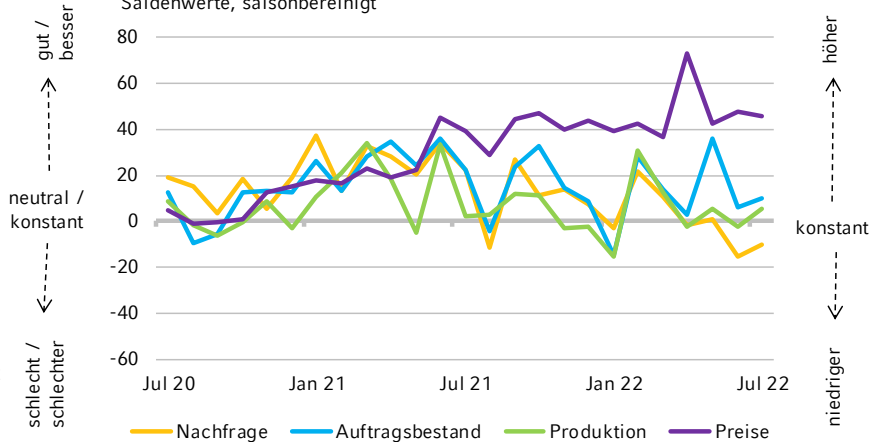
Gesamtbetrachtung

Saldenwerte, saisonbereinigt



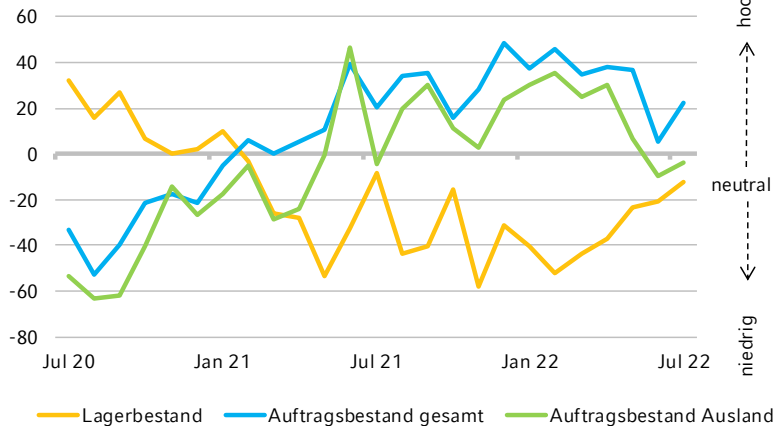
Situation im Vergleich zum Vormonat

Saldenwerte, saisonbereinigt



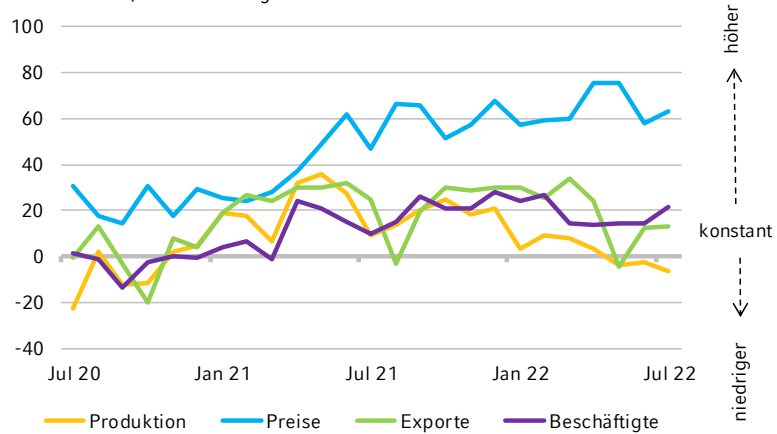
Beurteilung der aktuellen Lage

Saldenwerte, saisonbereinigt



Erwartungen für die nächsten drei Monate

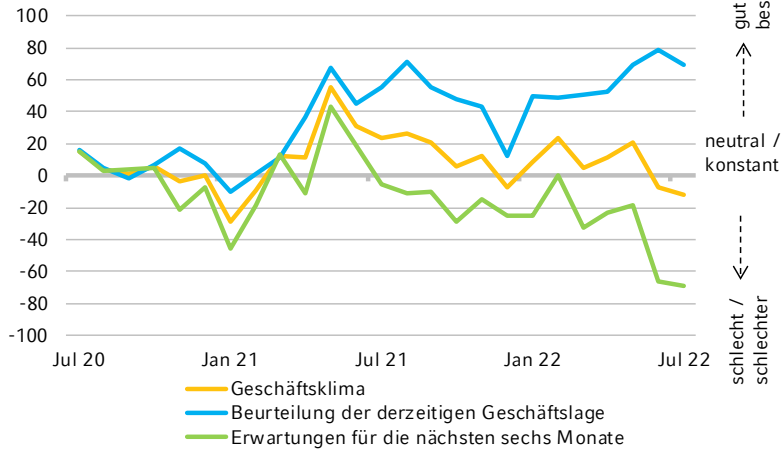
Saldenwerte, saisonbereinigt



Möbelindustrie

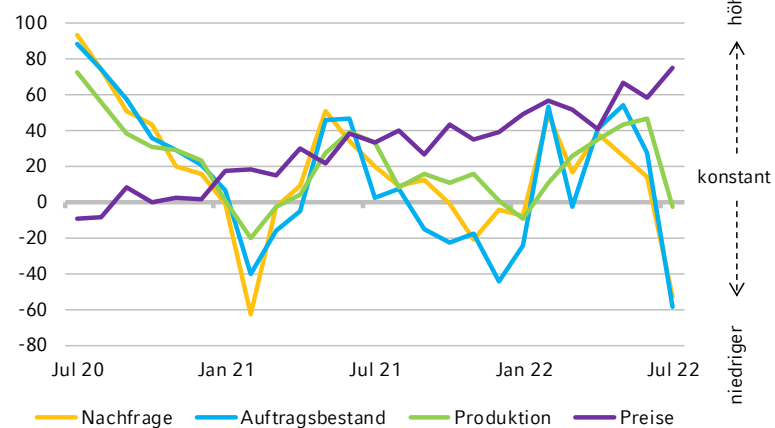
Gesamtbetrachtung

Saldenwerte, saisonbereinigt



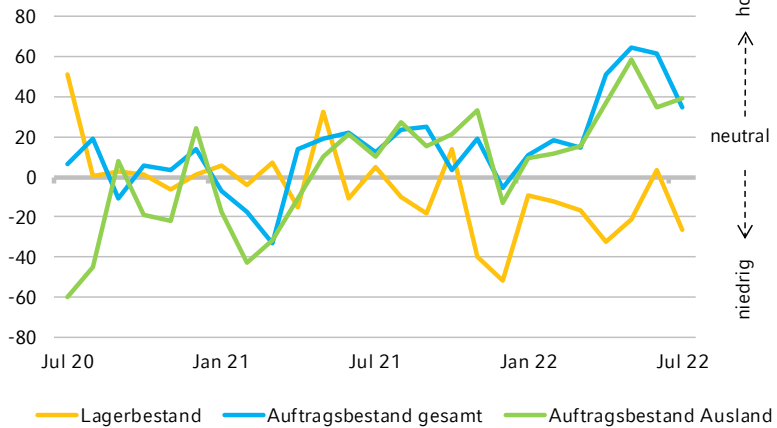
Situation im Vergleich zum Vormonat

Saldenwerte, saisonbereinigt



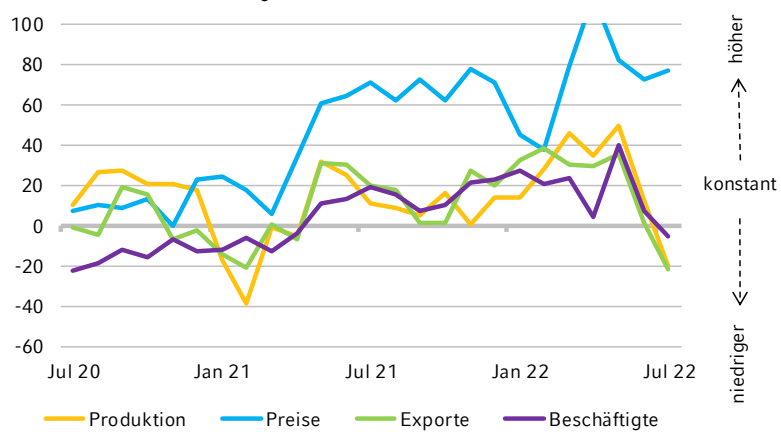
Beurteilung der aktuellen Lage

Saldenwerte, saisonbereinigt



Erwartungen für die nächsten drei Monate

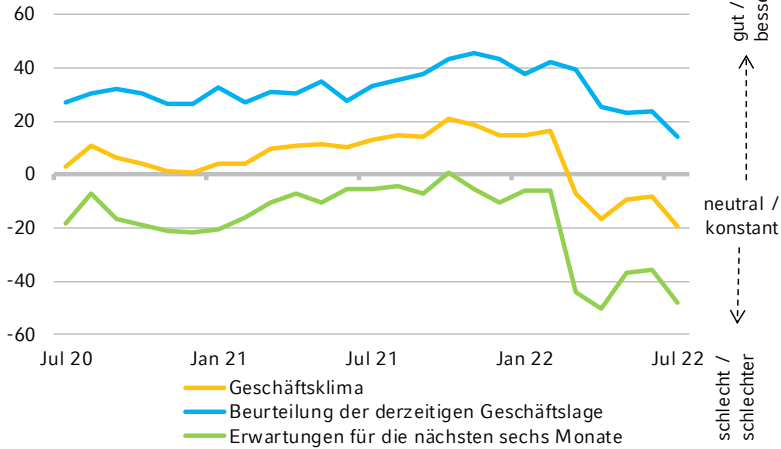
Saldenwerte, saisonbereinigt



Bauhauptgewerbe

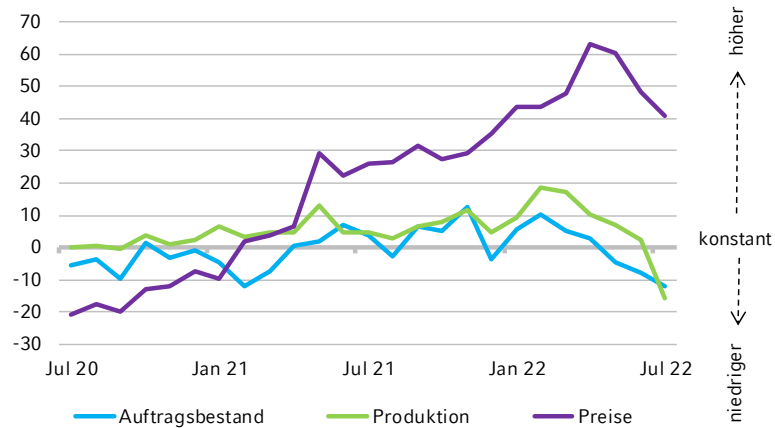
Gesamtbetrachtung

Saldenwerte, saisonbereinigt



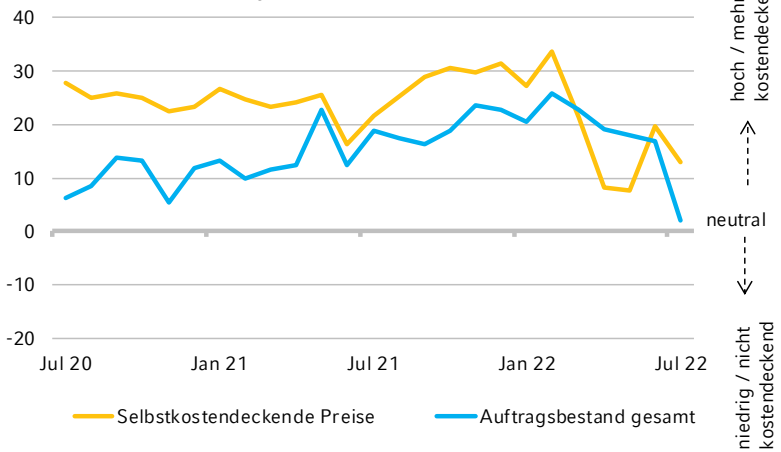
Situation im Vergleich zum Vormonat

Saldenwerte, saisonbereinigt



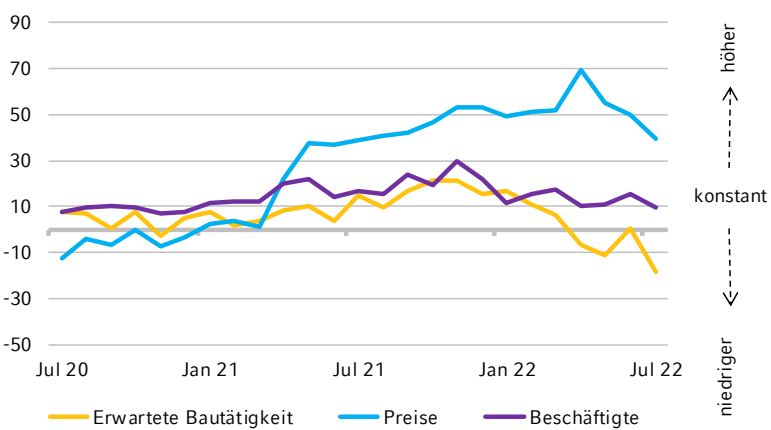
Beurteilung der aktuellen Lage

Saldenwerte, saisonbereinigt



Erwartungen für die nächsten drei Monate

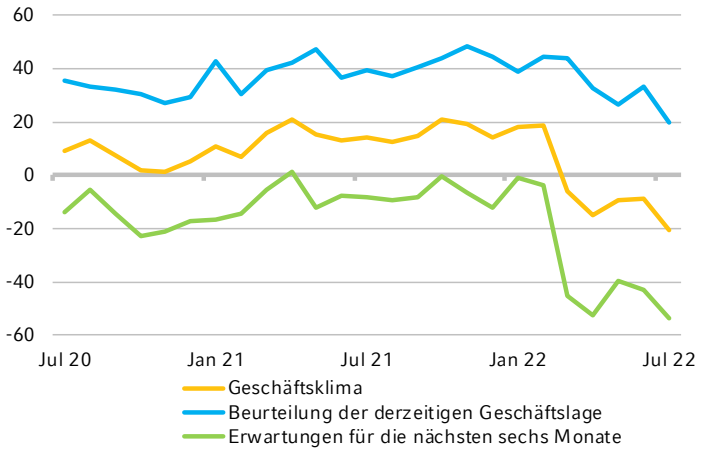
Saldenwerte, saisonbereinigt



Hochbau

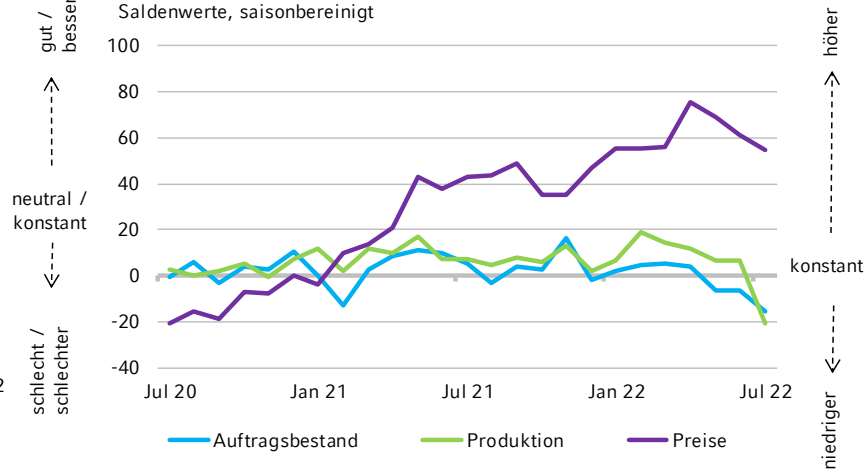
Gesamtbetrachtung

Saldenwerte, saisonbereinigt



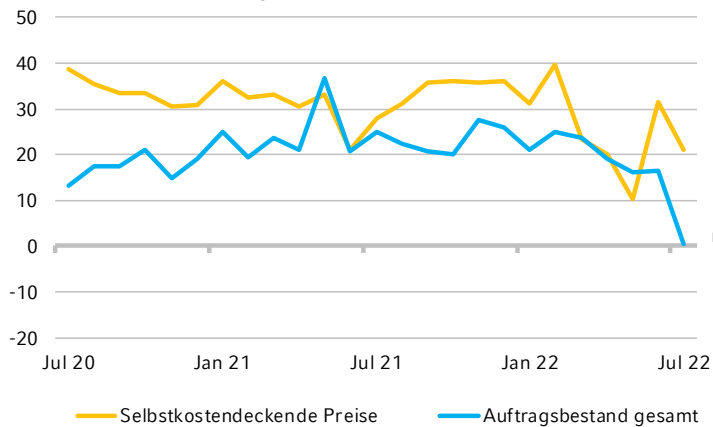
Situation im Vergleich zum Vormonat

Saldenwerte, saisonbereinigt



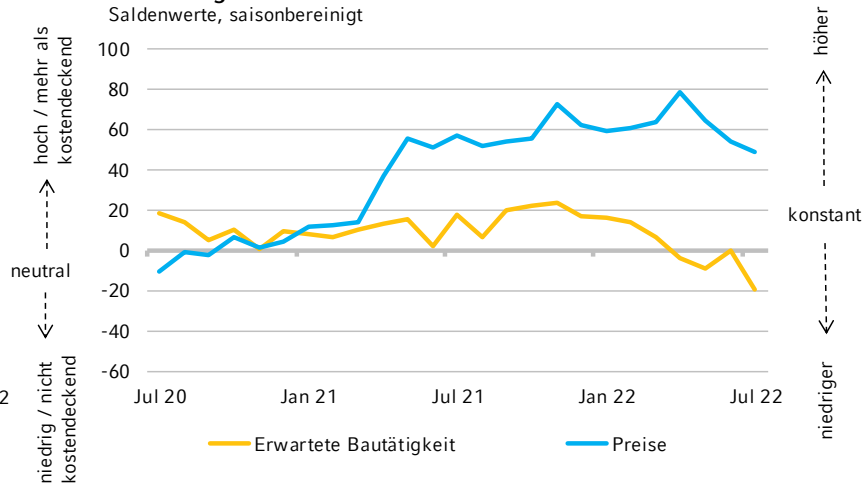
Beurteilung der aktuellen Lage

Saldenwerte, saisonbereinigt



Erwartungen für die nächsten drei Monate

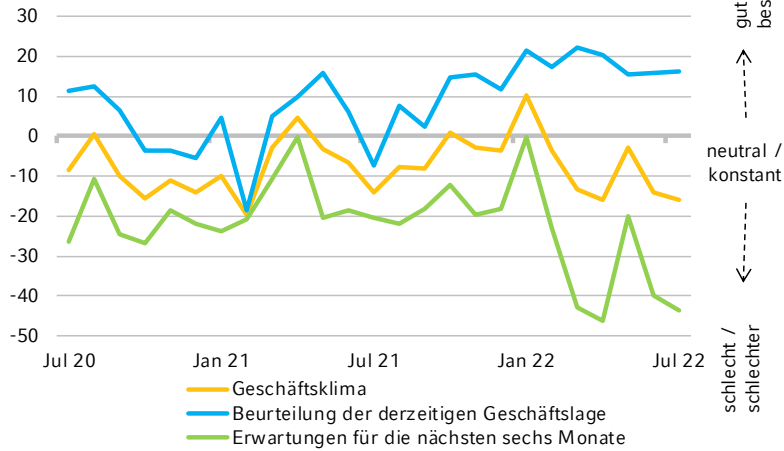
Saldenwerte, saisonbereinigt



Öffentlicher Hochbau

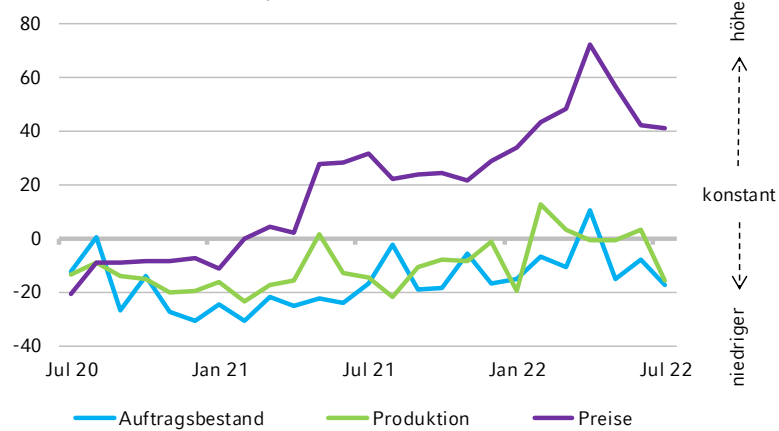
Gesamtbetrachtung

Saldenwerte, saisonbereinigt



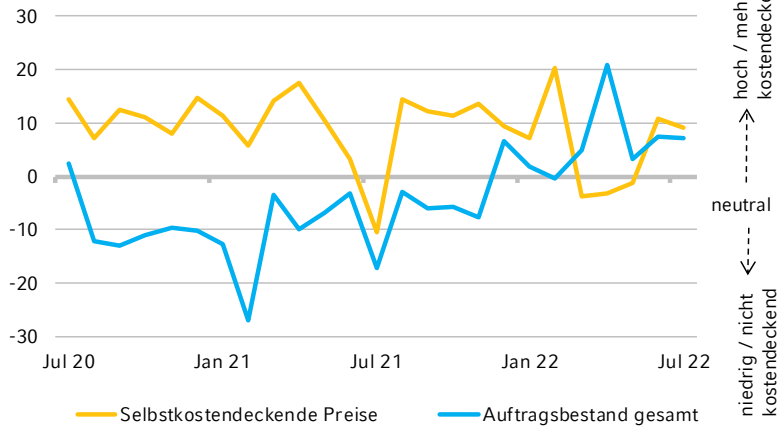
Situation im Vergleich zum Vormonat

Saldenwerte, saisonbereinigt



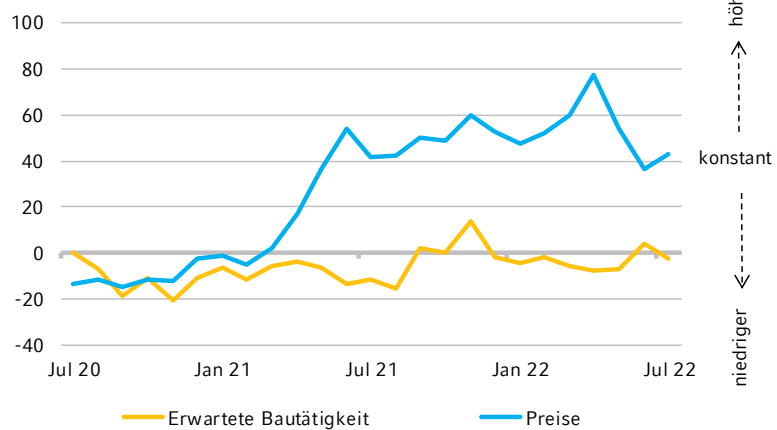
Beurteilung der aktuellen Lage

Saldenwerte, saisonbereinigt



Erwartungen für die nächsten drei Monate

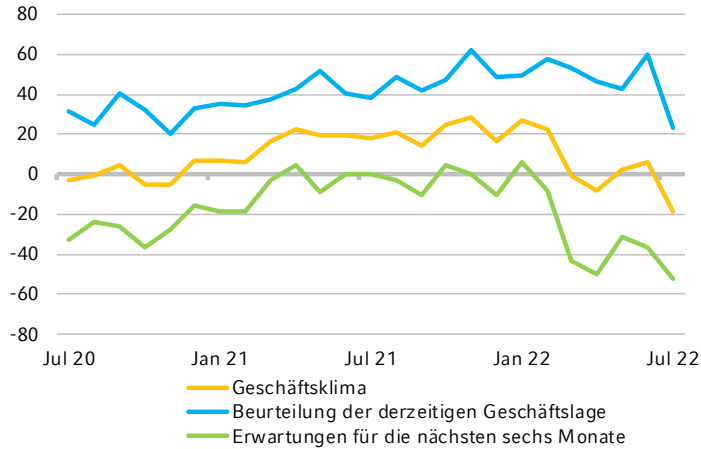
Saldenwerte, saisonbereinigt



Gewerblicher Hochbau

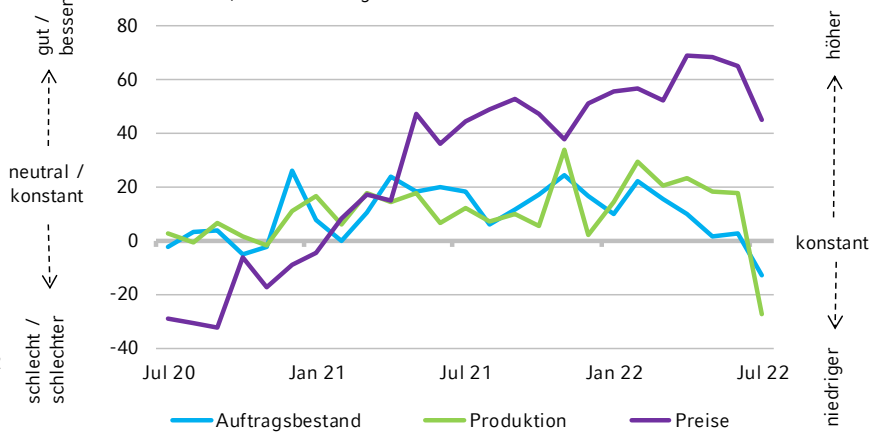
Gesamtbetrachtung

Saldenwerte, saisonbereinigt



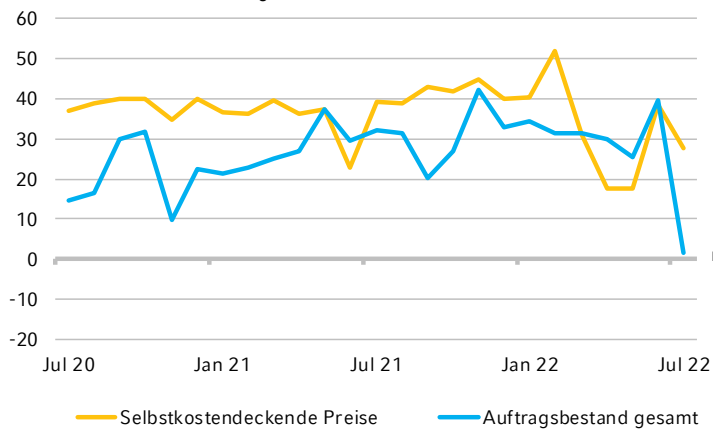
Situation im Vergleich zum Vormonat

Saldenwerte, saisonbereinigt



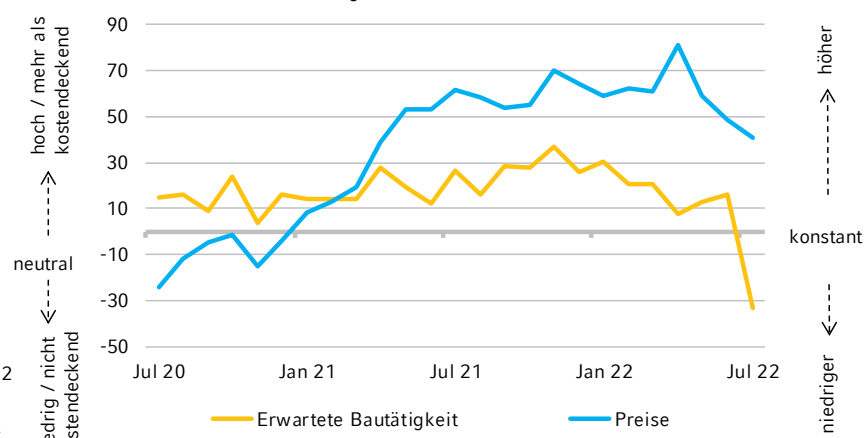
Beurteilung der aktuellen Lage

Saldenwerte, saisonbereinigt



Erwartungen für die nächsten drei Monate

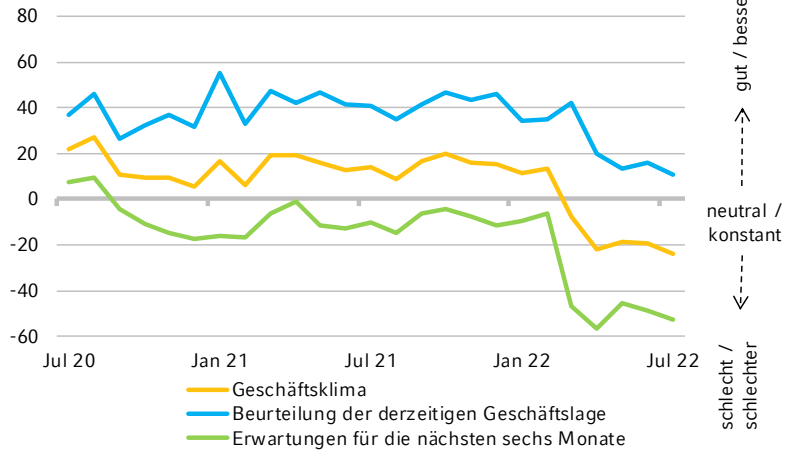
Saldenwerte, saisonbereinigt



Wohnungsbau

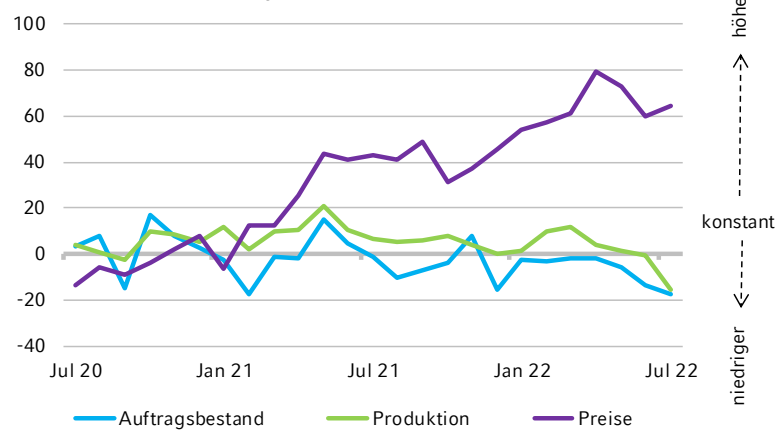
Gesamtbetrachtung

Saldenwerte, saisonbereinigt



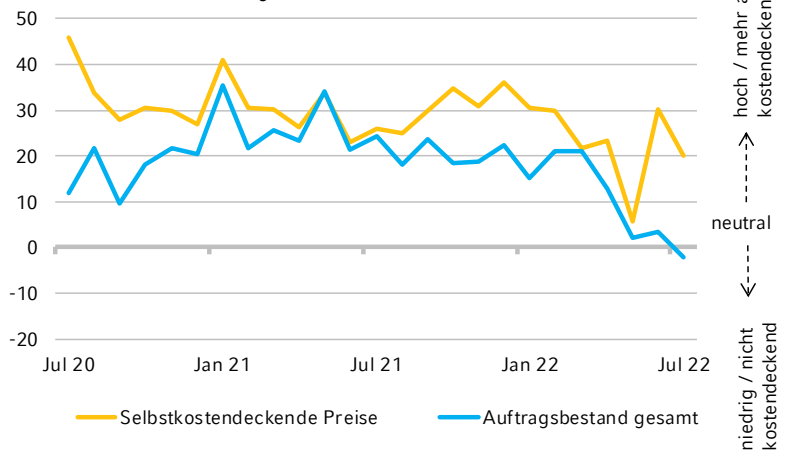
Situation im Vergleich zum Vormonat

Saldenwerte, saisonbereinigt



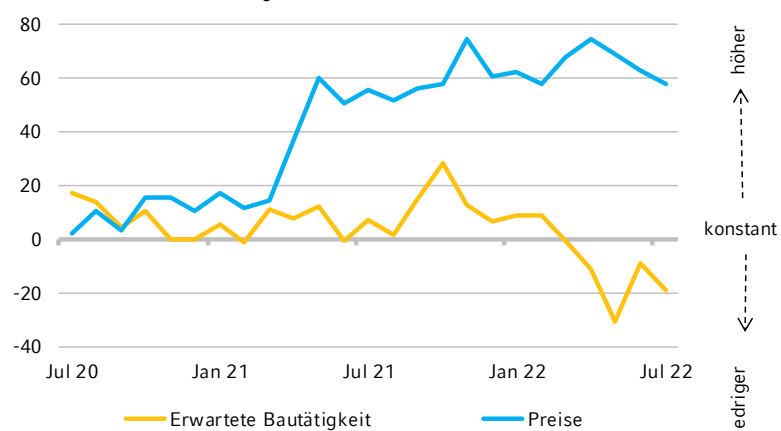
Beurteilung der aktuellen Lage

Saldenwerte, saisonbereinigt



Erwartungen für die nächsten drei Monate

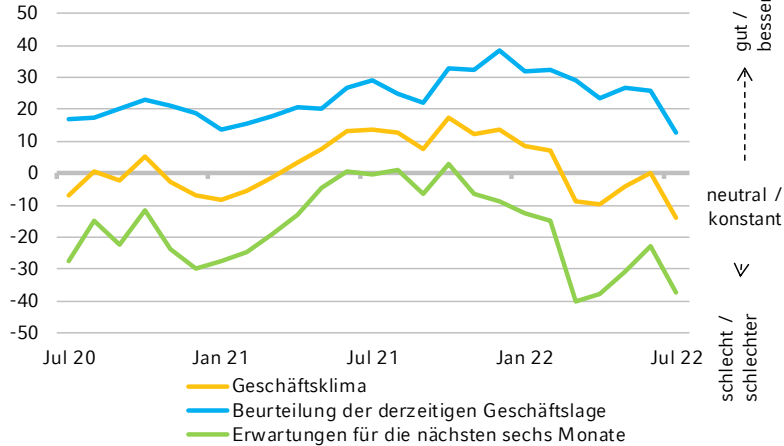
Saldenwerte, saisonbereinigt



Tiefbau

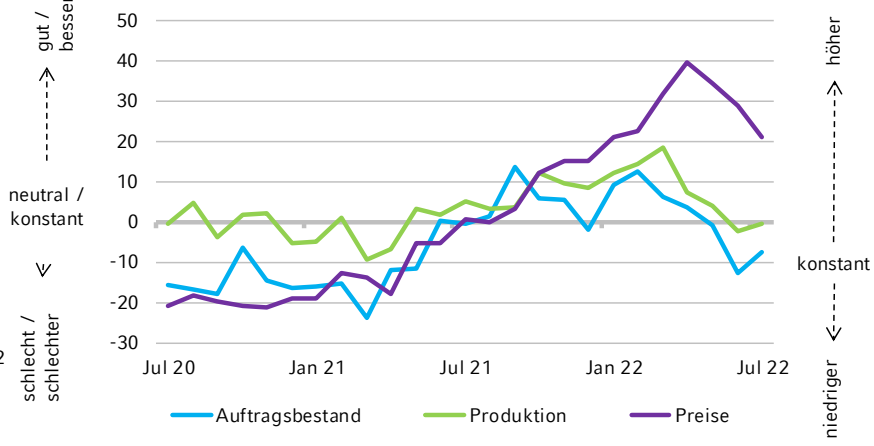
Gesamtbetrachtung

Saldenwerte, saisonbereinigt



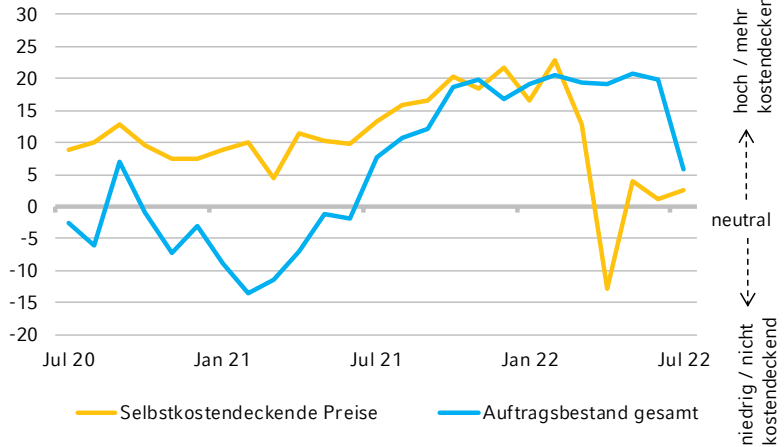
Situation im Vergleich zum Vormonat

Saldenwerte, saisonbereinigt



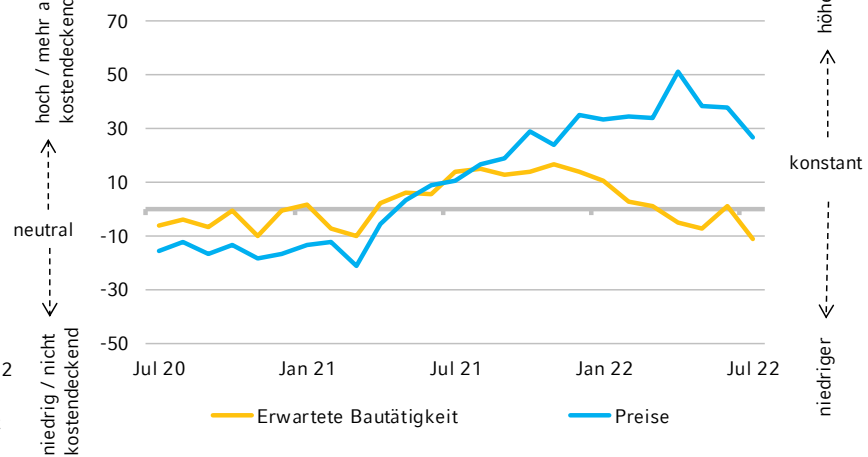
Beurteilung der aktuellen Lage

Saldenwerte, saisonbereinigt



Erwartungen für die nächsten drei Monate

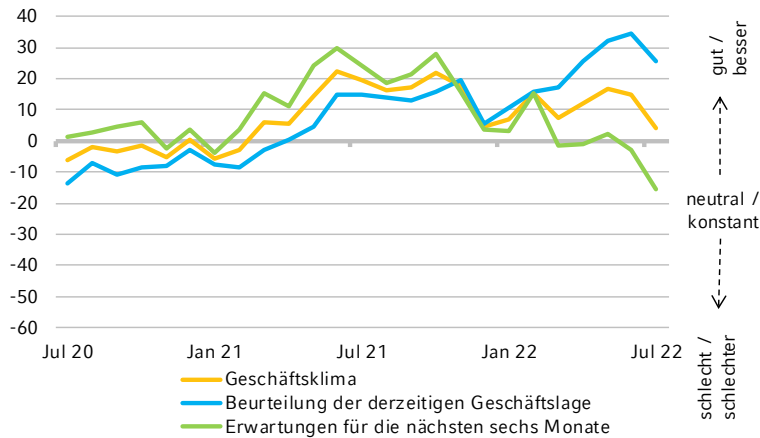
Saldenwerte, saisonbereinigt



Dienstleistungssektor*

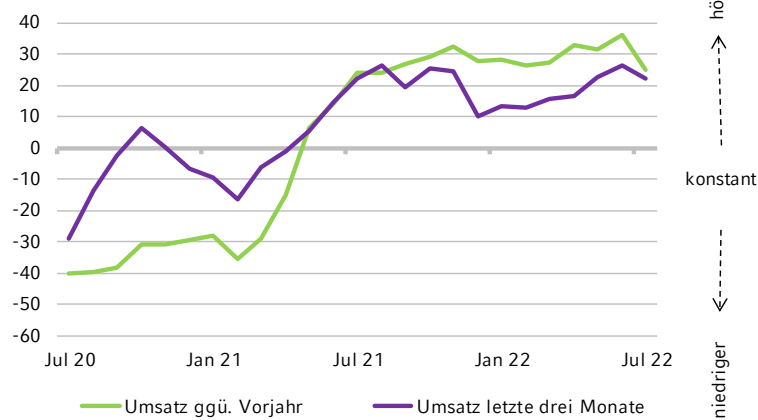
Gesamtbetrachtung

Saldenwerte, saisonbereinigt



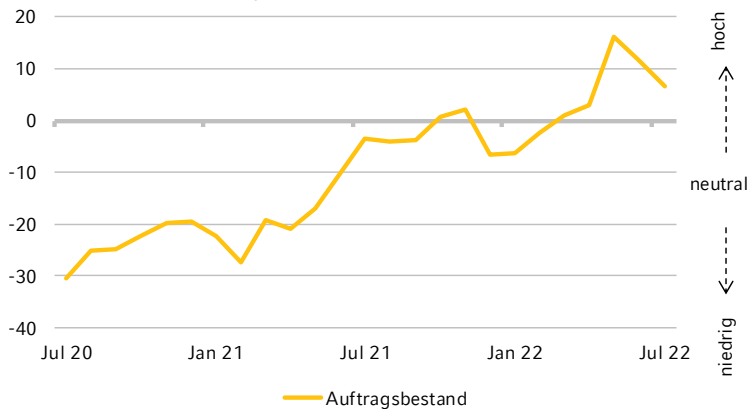
Rückblick

Saldenwerte, saisonbereinigt



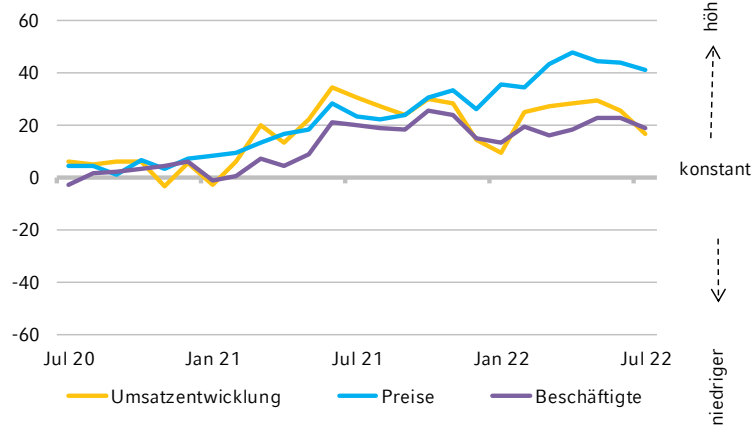
Beurteilung der aktuellen Lage

Saldenwerte, saisonbereinigt



Erwartungen für die nächsten drei Monate

Saldenwerte, saisonbereinigt

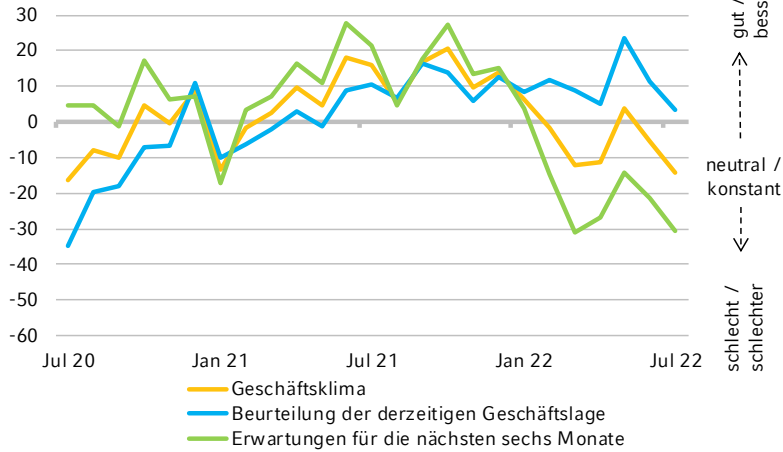


*ohne Handel, Finanzen und öffentliche Dienstleister

Verkehr und Lagerei

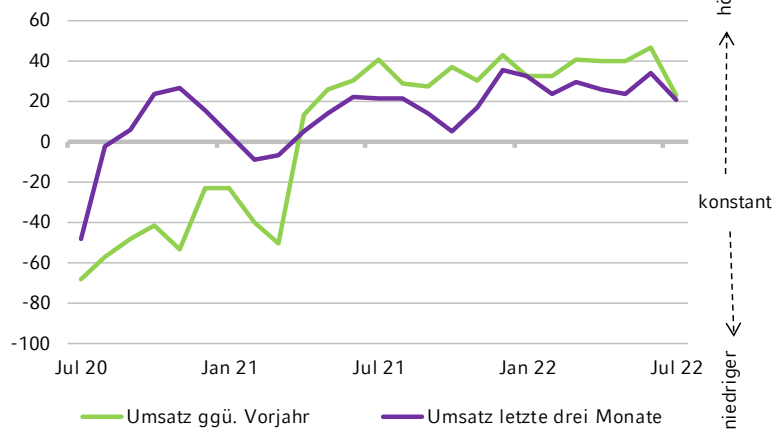
Gesamtbetrachtung

Saldenwerte, saisonbereinigt



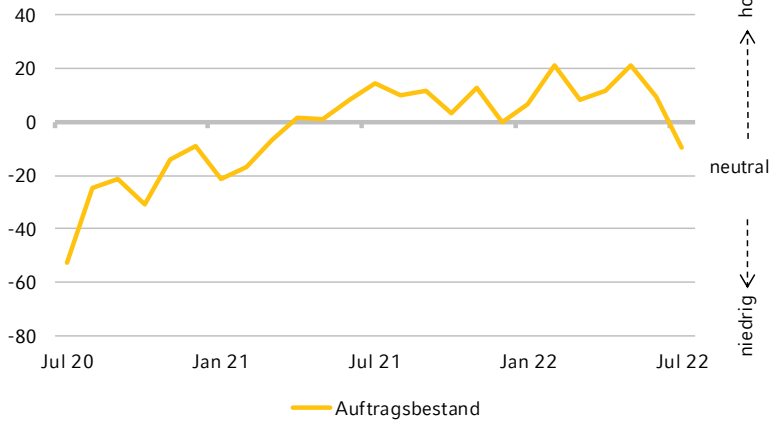
Rückblick

Saldenwerte, saisonbereinigt



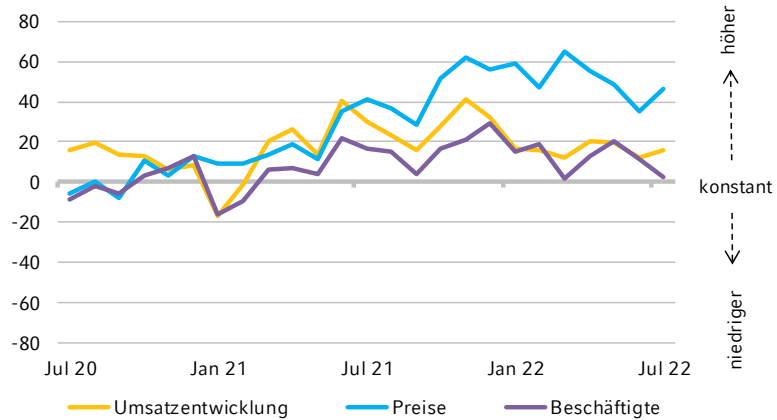
Beurteilung der aktuellen Lage

Saldenwerte, saisonbereinigt



Erwartungen für die nächsten drei Monate

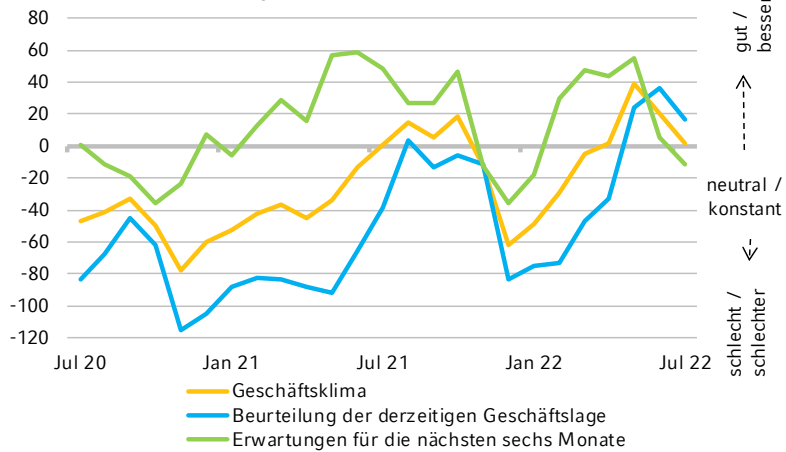
Saldenwerte, saisonbereinigt



Gastgewerbe

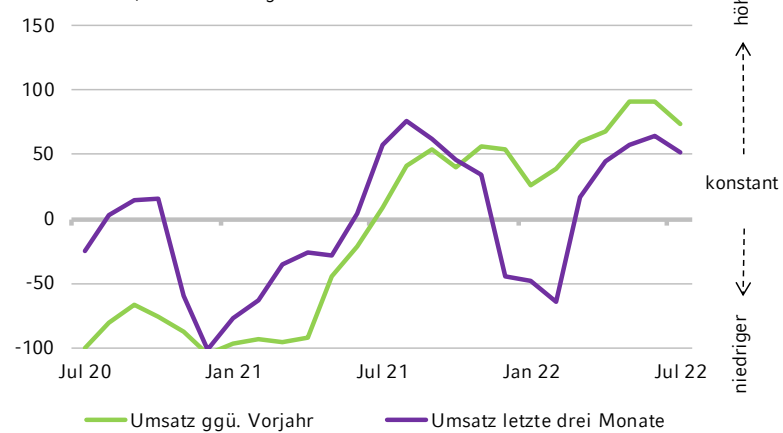
Gesamtbetrachtung

Saldenwerte, saisonbereinigt



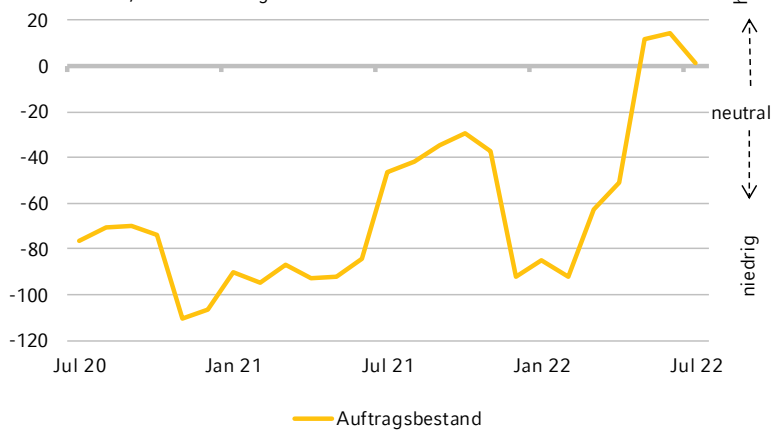
Rückblick

Saldenwerte, saisonbereinigt



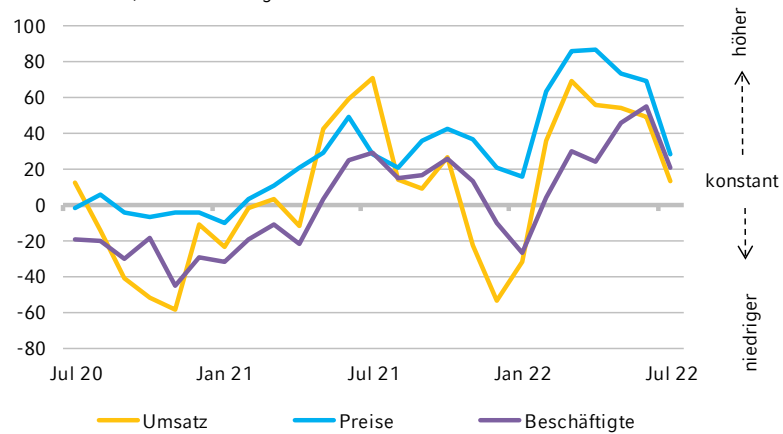
Beurteilung der aktuellen Lage

Saldenwerte, saisonbereinigt



Erwartungen für die nächsten drei Monate

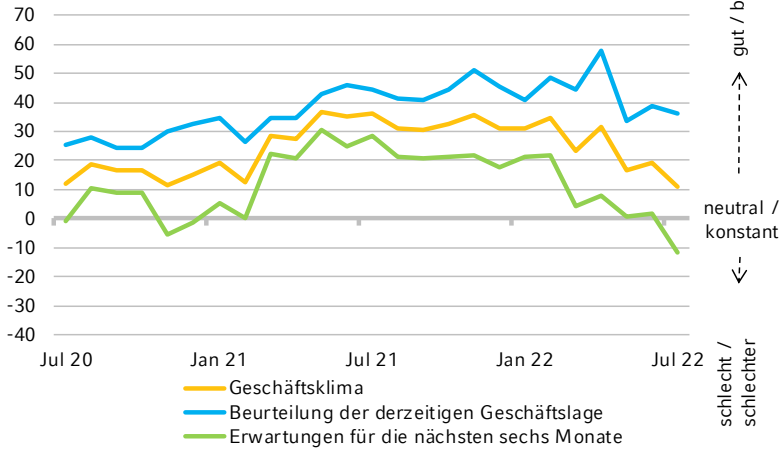
Saldenwerte, saisonbereinigt



Information und Kommunikation

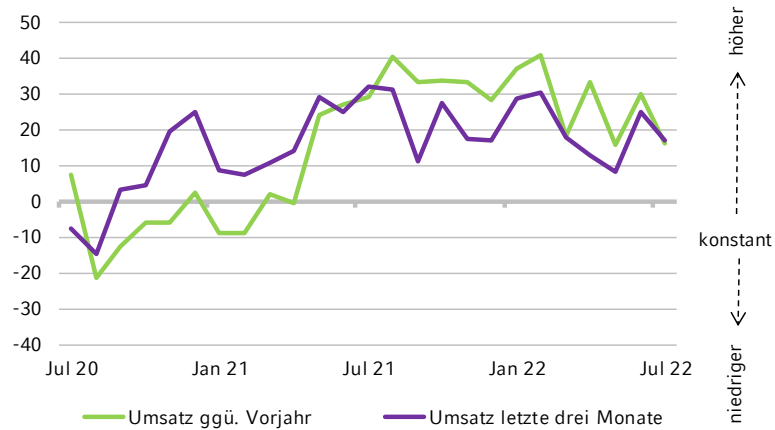
Gesamtbetrachtung

Saldenwerte, saisonbereinigt



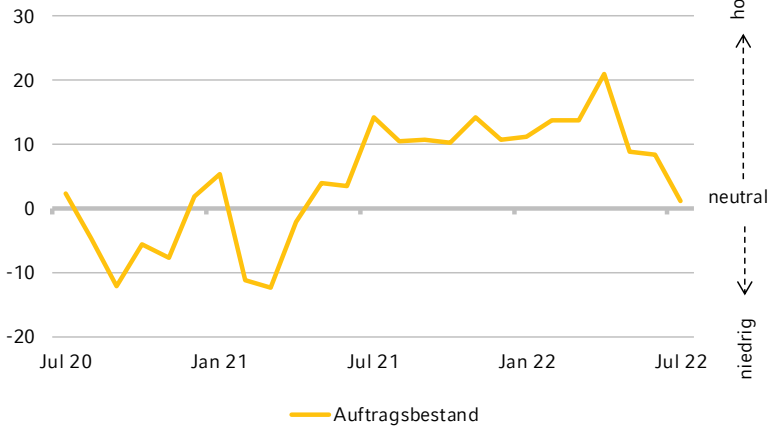
Rückblick

Saldenwerte, saisonbereinigt



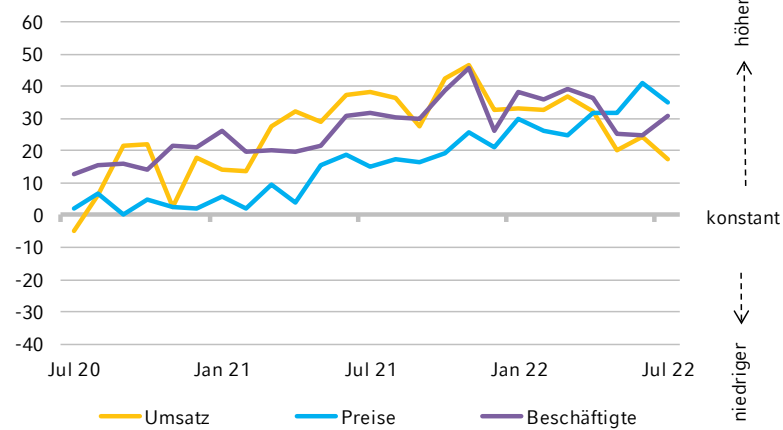
Beurteilung der aktuellen Lage

Saldenwerte, saisonbereinigt



Erwartungen für die nächsten drei Monate

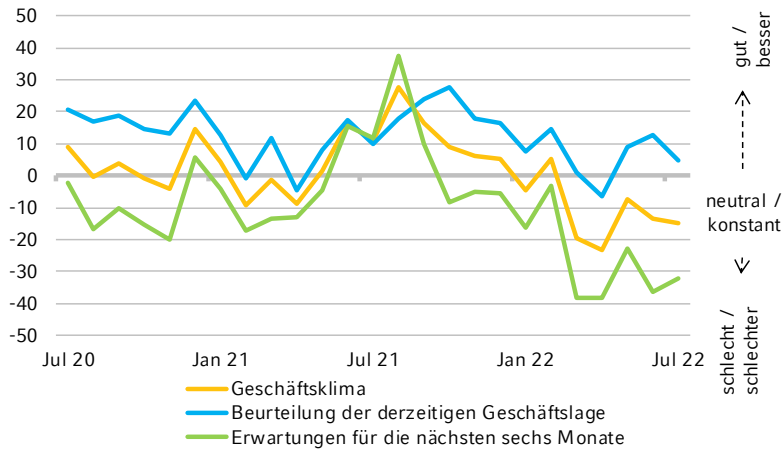
Saldenwerte, saisonbereinigt



Grundstücks- und Wohnungswesen

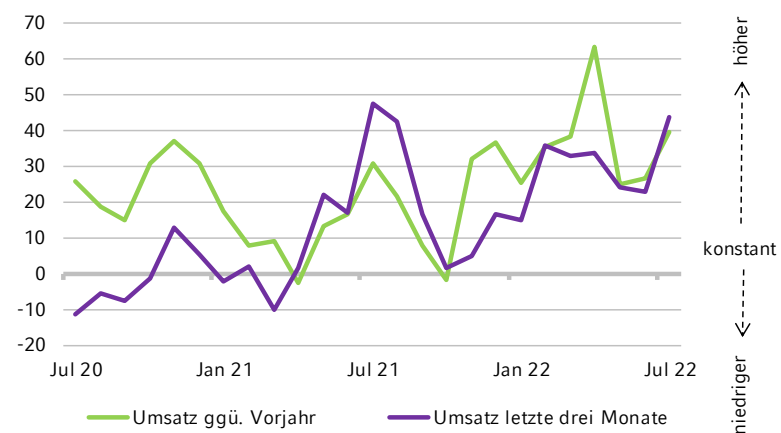
Gesamtbetrachtung

Saldenwerte, saisonbereinigt



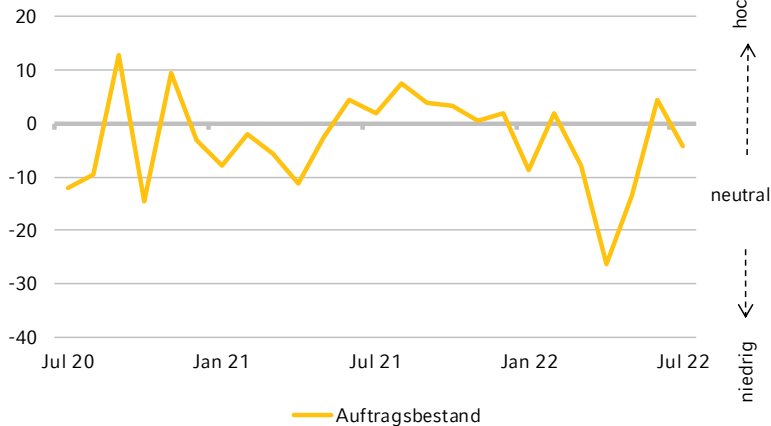
Rückblick

Saldenwerte, saisonbereinigt



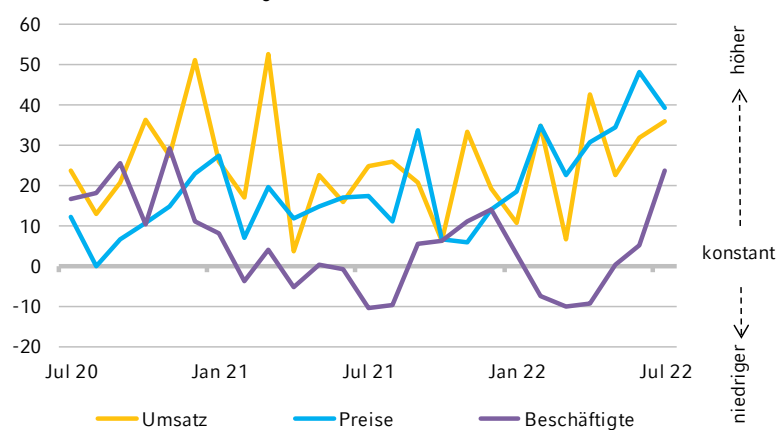
Beurteilung der aktuellen Lage

Saldenwerte, saisonbereinigt



Erwartungen für die nächsten drei Monate

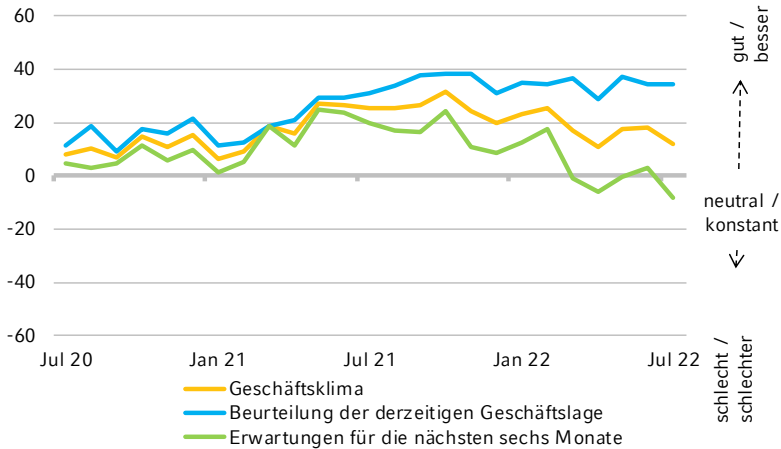
Saldenwerte, saisonbereinigt



Freiberufliche, wissenschaftliche und technische Dienstleister

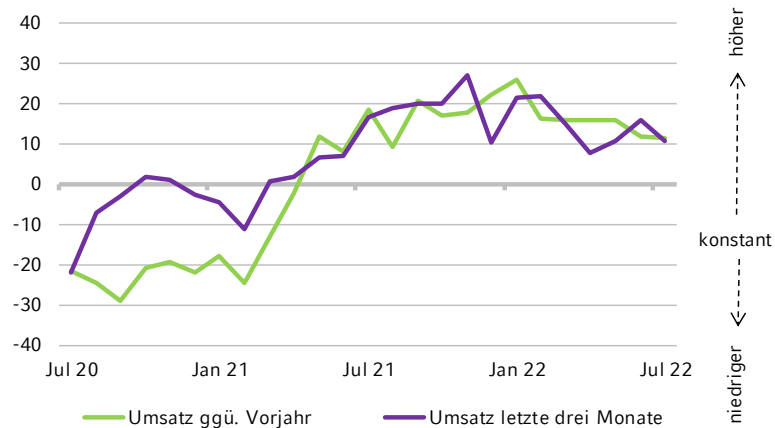
Gesamtbetrachtung

Saldenwerte, saisonbereinigt



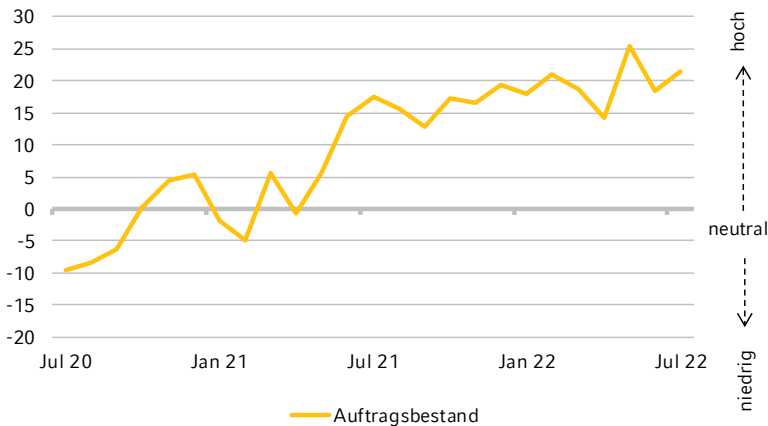
Rückblick

Saldenwerte, saisonbereinigt



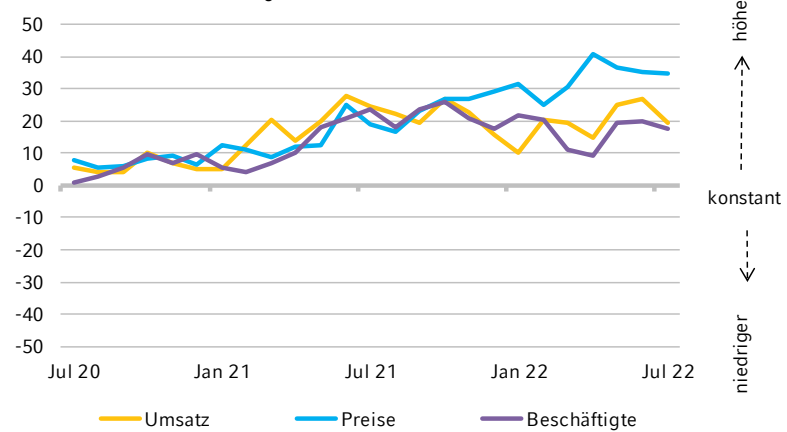
Beurteilung der aktuellen Lage

Saldenwerte, saisonbereinigt



Erwartungen für die nächsten drei Monate

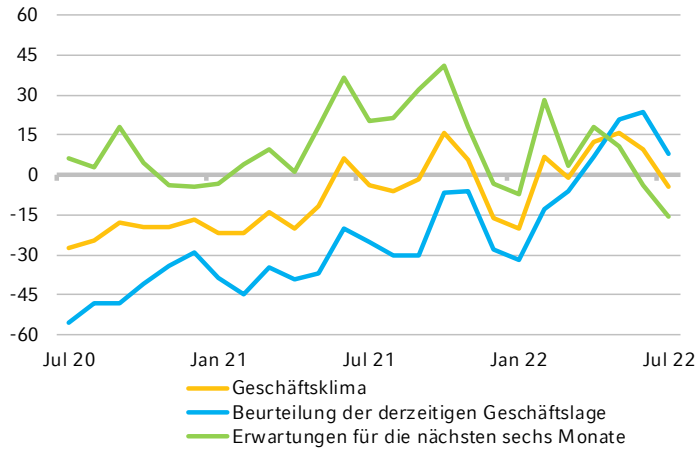
Saldenwerte, saisonbereinigt



Sonstige wirtschaftliche Dienstleister

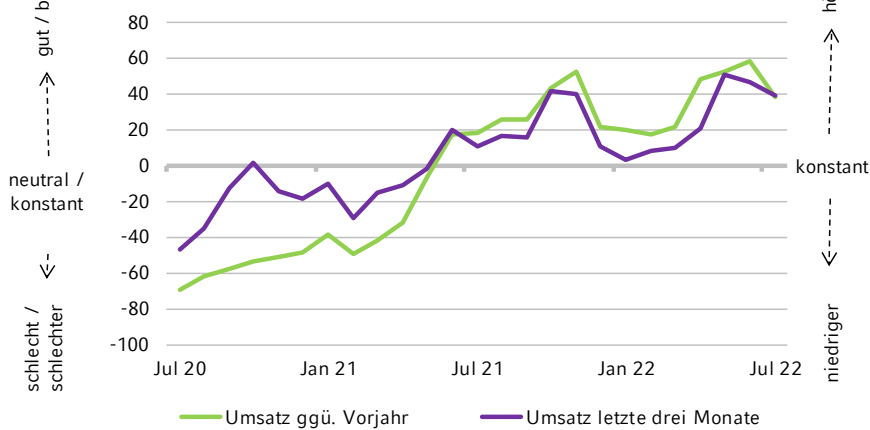
Gesamtbetrachtung

Saldenwerte, saisonbereinigt



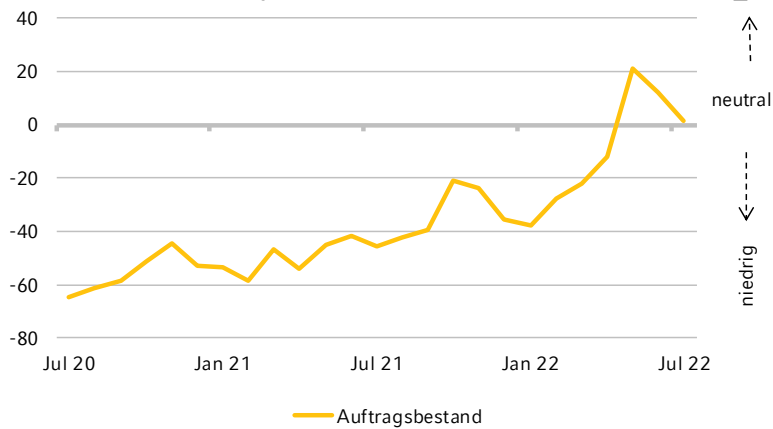
Rückblick

Saldenwerte, saisonbereinigt



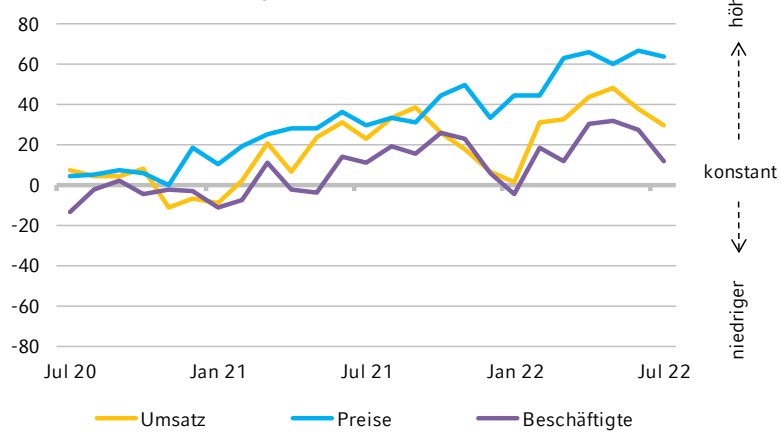
Beurteilung der aktuellen Lage

Saldenwerte, saisonbereinigt



Erwartungen für die nächsten drei Monate

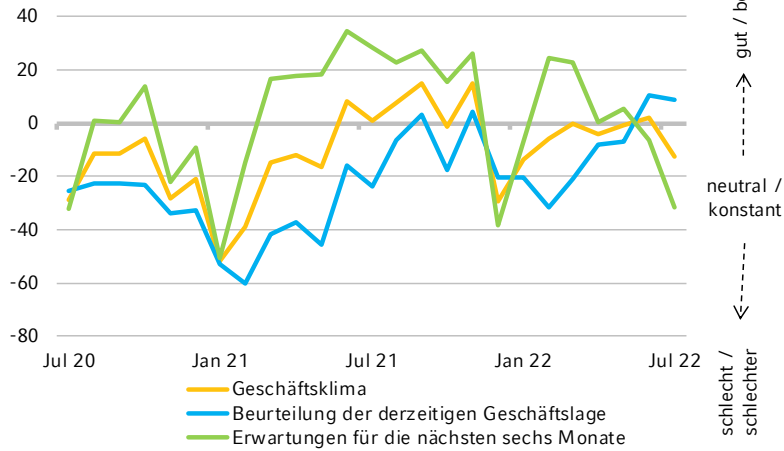
Saldenwerte, saisonbereinigt



Sonstige Dienstleister

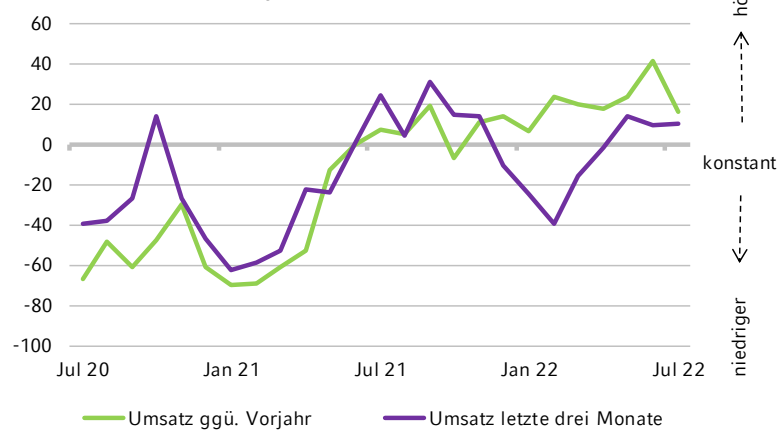
Gesamtbetrachtung

Saldenwerte, saisonbereinigt



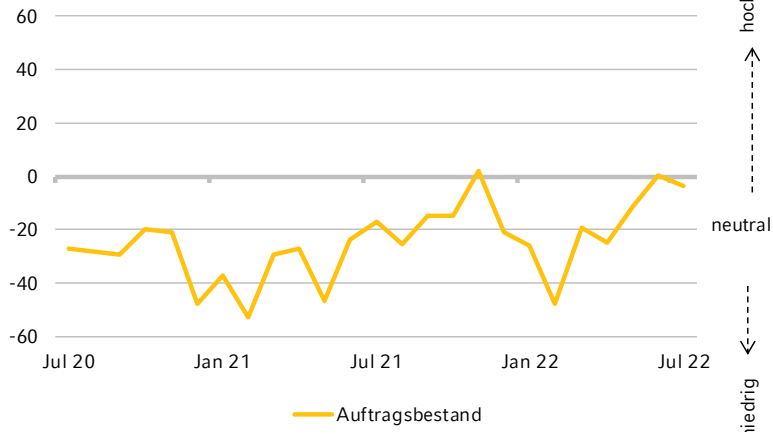
Rückblick

Saldenwerte, saisonbereinigt



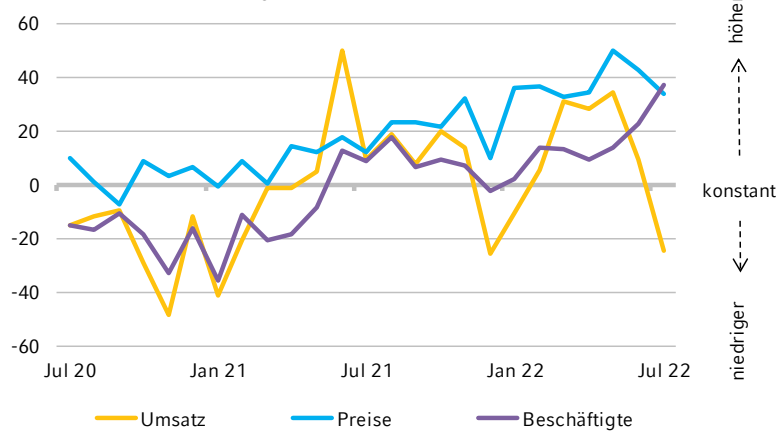
Beurteilung der aktuellen Lage

Saldenwerte, saisonbereinigt



Erwartungen für die nächsten drei Monate

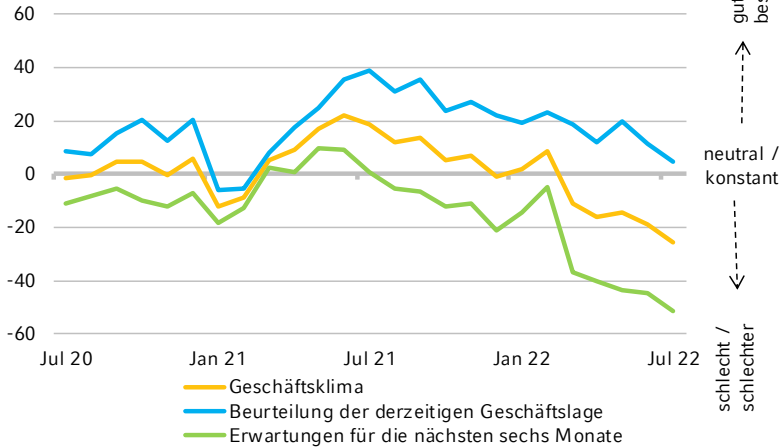
Saldenwerte, saisonbereinigt



Handel

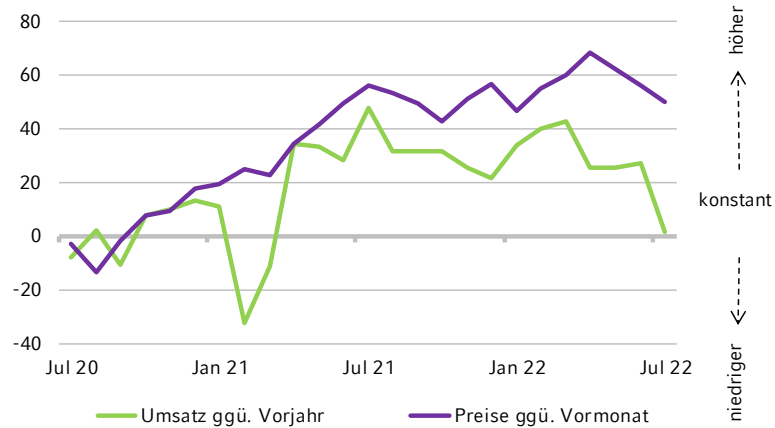
Gesamtbetrachtung

Saldenwerte, saisonbereinigt



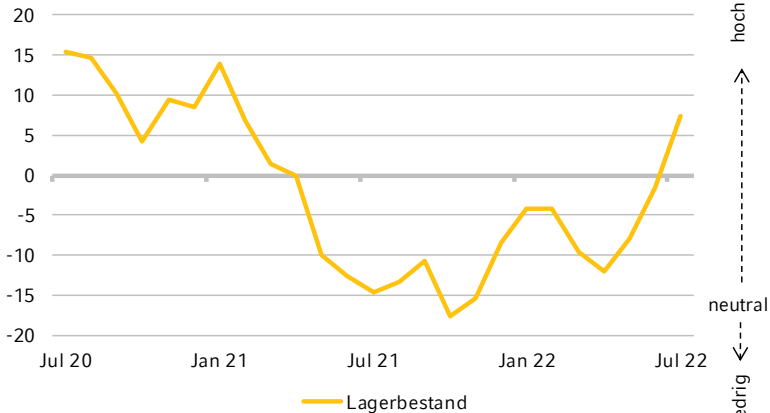
Rückblick

Saldenwerte, saisonbereinigt



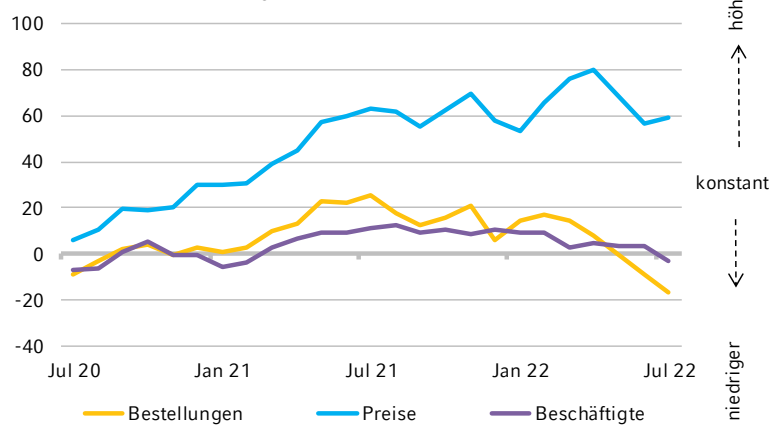
Beurteilung der aktuellen Lage

Saldenwerte, saisonbereinigt



Erwartungen für die nächsten drei Monate

Saldenwerte, saisonbereinigt

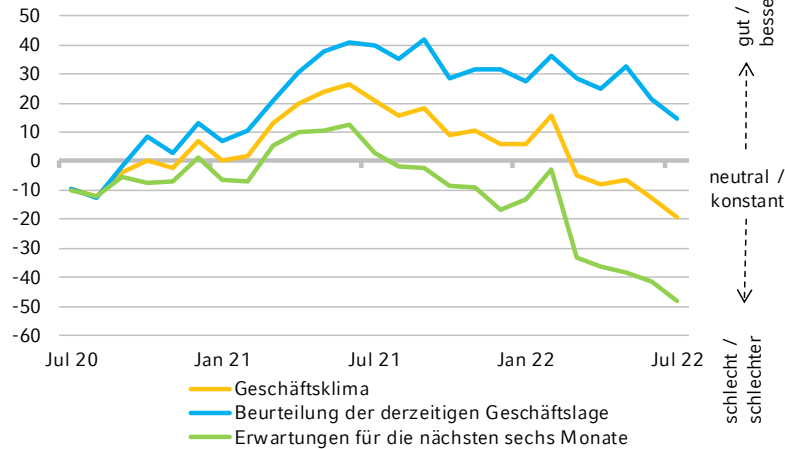


*inklusive Handel mit Kraftfahrzeugen

Großhandel*

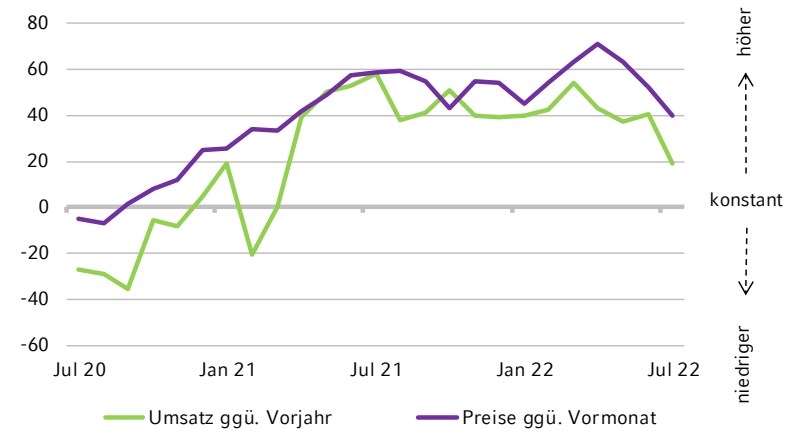
Gesamtbetrachtung

Saldenwerte, saisonbereinigt



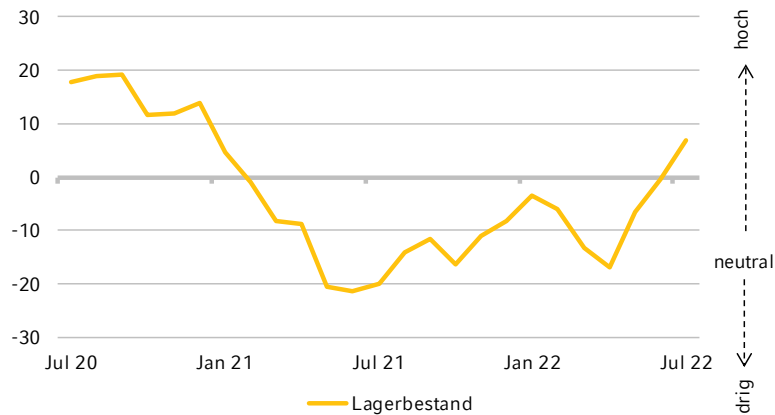
Rückblick

Saldenwerte, saisonbereinigt



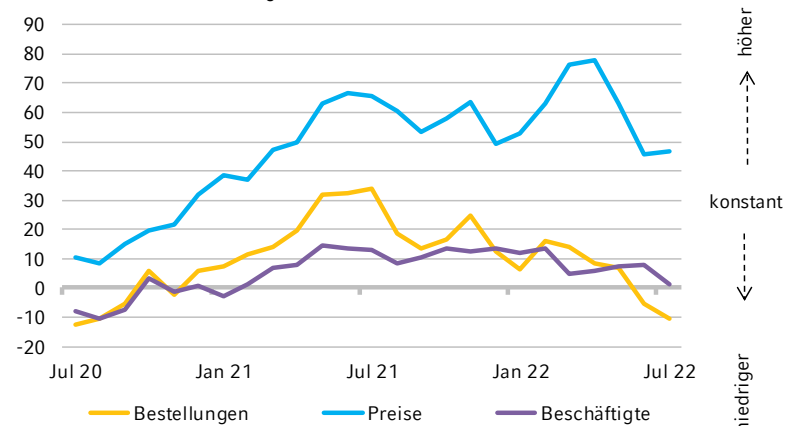
Beurteilung der aktuellen Lage

Saldenwerte, saisonbereinigt



Erwartungen für die nächsten drei Monate

Saldenwerte, saisonbereinigt

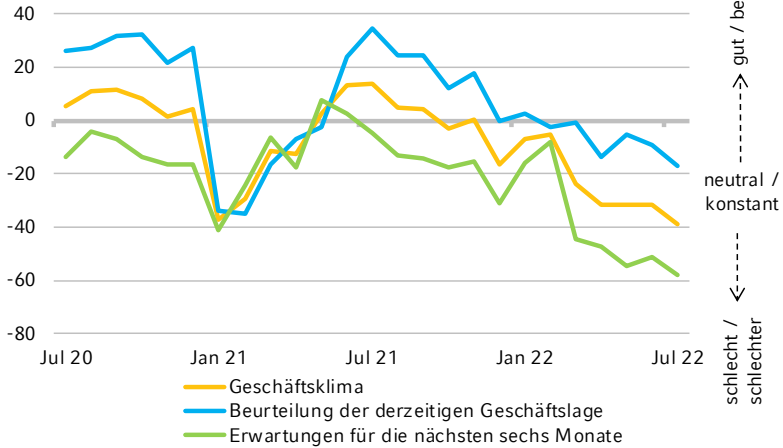


*inklusive Handel mit Kraftfahrzeugen

Einzelhandel*

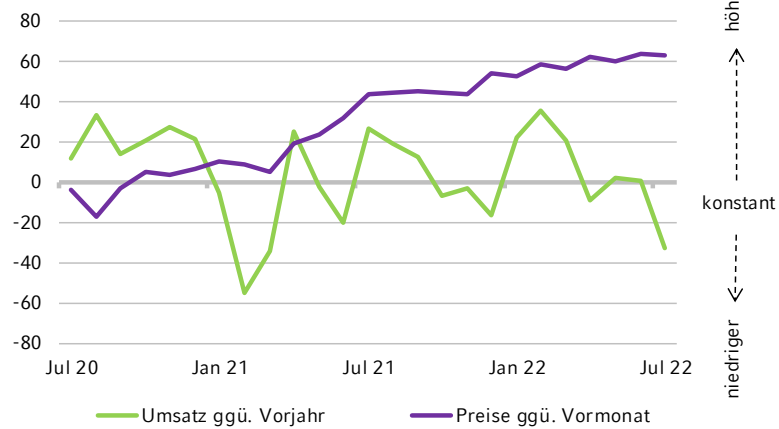
Gesamtbetrachtung

Saldenwerte, saisonbereinigt



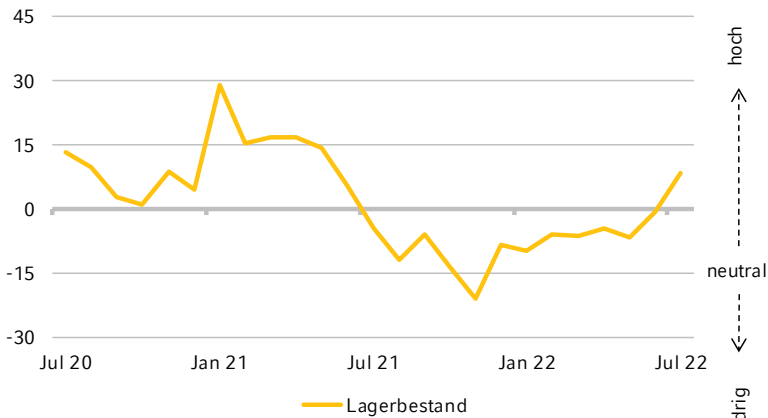
Rückblick

Saldenwerte, saisonbereinigt



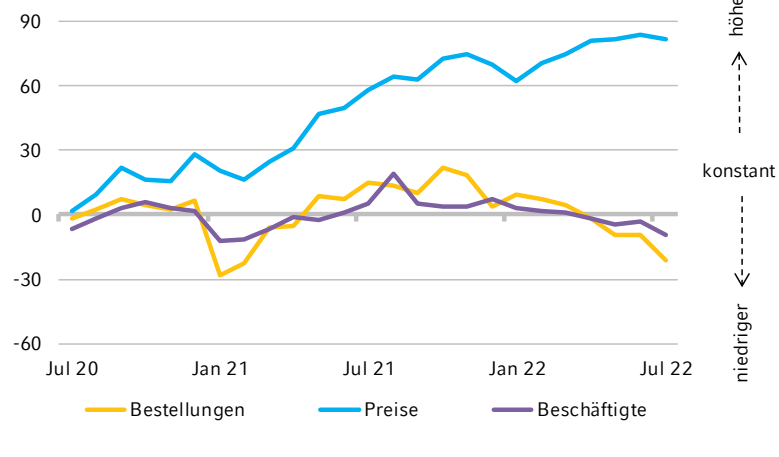
Beurteilung der aktuellen Lage

Saldenwerte, saisonbereinigt



Erwartungen für die nächsten drei Monate

Saldenwerte, saisonbereinigt



*inklusive Handel mit Kraftfahrzeugen

Über das NRW.BANK.ifo-Geschäftsklima

Das NRW.BANK.ifo-Geschäftsklima basiert auf dem ifo Konjunkturtest - der Befragung zum viel beachteten ifo Geschäftsklima - legt jedoch den Fokus auf Nordrhein-Westfalen. Zur Ermittlung befragt das ifo Institut im Auftrag der NRW.BANK bereits seit 2007 monatlich ca. 1.000 Unternehmen aus Nordrhein-Westfalen, die dem Verarbeitenden Gewerbe (Industrie), dem Bauhauptgewerbe sowie dem Handel angehören. Die Zeitreihen für diese Branchen reichen bis zum Jahr 1991 zurück.

Seit 2019 werden – deckungsgleich zum ifo Geschäftsklima Deutschland – auch die Dienstleistungsbereiche in die Auswertung einbezogen, da deren Bedeutung in den letzten Jahrzehnten kontinuierlich gestiegen ist. Es handelt sich um rund 500 Dienstleistungsunternehmen aus NRW, dessen Befragungsergebnisse bis in das Jahr 2005 zurückreichen. In Summe werden damit regelmäßig etwa 1.500 Unternehmen befragt. Das NRW.BANK.ifo-Geschäftsklima ist damit der einzige monatlich erscheinende Frühindikator für die konjunkturelle Entwicklung NRWs und weist eine sehr hohe Branchenabdeckung auf.

Auf der Homepage der NRW.BANK stehen monatlich mehrere Berichte zur freien Verfügung, die auf den Befragungsdaten beruhen (www.nrwbank.de/ifo). Hierzu gehört neben der Schnellmeldung – die einen ersten Einblick in aktuelle Entwicklungen bietet – ein ausführlicher Bericht, der vom ifo-Institut erstellt wird. Darüber hinaus verfasst das Research der NRW.BANK monatlich eine eigene Detailauswertung. Das zugehörige Datenmaterial steht ebenfalls zur freien Verfügung.

Disclaimer

Diese Publikation wurde von der NRW.BANK erstellt und enthält Informationen, für die die NRW.BANK trotz sorgfältiger Arbeit keine Haftung, Garantie oder Gewähr für die Richtigkeit, Vollständigkeit oder Eignung für einen bestimmten Zweck übernimmt. Die Informationen aus der Detailauswertung zum NRW.BANK.ifo-Geschäftsklima werden nicht in Zusammenhang mit der Erbringung einer Wertpapierdienstleistung genutzt. Die Inhalte dieser Publikation sind nicht als Angebot oder Aufforderung zum Kauf oder Verkauf von Finanzinstrumenten oder irgendeiner anderen Handlung zu verstehen und sind nicht Grundlage oder Bestandteil eines Vertrages.

Die NRW.BANK, ihre Organe, Angestellten oder Mitarbeiter übernehmen keine Haftung für Schäden, die aus der Verwendung dieser Publikation entstehen. Alle Schätzungen und Prognosen können sich jederzeit ohne Ankündigung ändern. Die NRW.BANK ist nicht verpflichtet, diese Publikation zu aktualisieren, abzuändern oder zu ergänzen oder deren Empfänger auf andere Weise zu informieren, wenn sich ein in dieser Publikation genannter Umstand, eine Schätzung oder Prognose ändert oder unzutreffend wird.

Diese Publikation unterliegt dem Urheberrecht der NRW.BANK. Sie darf ohne schriftliche vorherige Genehmigung weder vollständig noch in Teilen nachgedruckt, kopiert oder verändert werden oder an unberechtigte Empfänger verteilt oder übermittelt werden.

Mit der Annahme dieser Publikation stimmt der Empfänger der Verbindlichkeit der vorstehenden Bestimmungen zu.

NRW.BANK

Kavalleriestraße 22, 40213 Düsseldorf
Anstalt des öffentlichen Rechts, Sitz: Düsseldorf und Münster
Amtsgericht Düsseldorf, HR A 15277
Amtsgericht Münster, HR A 5300
<http://www.nrwbank.de>

NRW.BANK.Research

Jens Becker
Unternehmensentwicklung
Tel.: +49 211 91741-1672
Email: research@nrwbank.de