



## NRW.BANK.ifo-Geschäftsklima

April 2022

# Gliederung

Geschäftsklima in Nordrhein-Westfalen auf einen Blick	3
Aktuelles Geschäftsklima in der NRW-Wirtschaft	4
Geschäftslage und Geschäftserwartungen	5
Stand im Konjunkturzyklus	7
Kapazitätsauslastung	8
Hemmnisse aus Sicht der NRW-Unternehmen	10
Hemmnisse bei der Produktions-, Geschäfts-, und Umsatztätigkeit	11
Finanzierungsschwierigkeiten	14
Kurzfristige Perspektiven in der NRW-Wirtschaft	15
Produktionspläne und Exporterwartungen	16
Beschäftigungspläne	17
Langfristige Entwicklungen im Geschäftsklima Nordrhein-Westfalens	18
Branchen im Detail	21

# Geschäftsklima auf einen Blick

- Nach dem starken Einbruch im Vormonat hat sich das **NRW.BANK.ifo-Geschäftsklima** im April wieder aufgehellt. Mit dem jüngsten Plus wurde der kriegsbedingte Einbruch im März aber nur zu rund einem Viertel wieder wettgemacht. Vor allem die Aussichten für die nächsten sechs Monate wurden weniger pessimistisch eingeschätzt. Die aktuelle Geschäftslage verbesserte sich nur leicht.
- Nach dem anfänglichen Kriegsschock hat sich die Stimmung auf niedrigem Niveau wieder stabilisiert. Offenbar fällt es den Unternehmen leichter als gedacht, sich an die neue Lage anzupassen. Zudem sind einige Belastungen nicht in dem befürchteten Ausmaß eingetreten. Vor allem die Sorge über ein mögliches Gasembargo hat sich gelegt, was vor allem in der Industrie zu einer Gegenbewegung führte.
- Die **Risiken für die Konjunktur in NRW** sind jedoch weiterhin beachtlich. Vor allem die hohen Energie- und Rohstoffpreise sowie die gestörten Lieferketten im Produzierendem Gewerbe belasten die Wirtschaft. Hinzu kommen vermehrte Corona-Lockdowns in wichtigen chinesischen Wirtschaftszentren, deren Effekte sich erst in den nächsten Monaten zeigen.
- Nach dem Absturz im Vormonat hat sich das Geschäftsklima im **Verarbeitenden Gewerbe** jüngst wieder merklich verbessert. Vor allem die Erwartungen legten stark zu, wobei der vorherige dramatische Rückgang nicht ausgeglichen wurde. Die weiterhin sehr trüben Aussichten der Industrieunternehmen signalisieren unverändert eine Rezession in der Branche. Hauptgrund sind die Materialengpässe, welche im April ein neues Rekordhoch erreichten. Die Kapazitätsauslastung blieb im zweiten Quartal mit 84,1% unverändert.
- Im **Dienstleistungssektor** hat sich das Geschäftsklima ebenfalls verbessert. Die Dienstleister waren deutlich zufriedener mit den laufenden Geschäften. Zudem blicken sie weniger pessimistisch auf die nächsten sechs Monate. Das stärkste Stimmungsplus gab es im Gastgewerbe, das von den Lockerungen der Corona-Beschränkungen profitierte. Aber auch die Logistik konnte sich von dem sehr starken Einbruch im Vormonat etwas erholen.
- Eine Eintrübung der Stimmung gab es im **Groß- und Einzelhandel**. Sowohl die aktuelle Geschäftslage als auch die Erwartungen an die nächsten sechs Monate verschlechterten sich. Vor allem die Einzelhändler blicken sehr pessimistisch in die Zukunft. Dem Handel macht dabei der Preisauftrieb immer mehr zu schaffen. Im April mussten knapp 70% der Unternehmen ihre Preise erhöhen. Etwa 80% der Händler erwarten weitere Erhöhungen in den nächsten drei Monaten. Noch nie zuvor wurde ein höherer Preisdruck beobachtet.
- Im **Bauhauptgewerbe** ist das Geschäftsklima auf den niedrigsten Stand seit fast zwei Jahren abgestürzt. Die Unternehmen waren merklich weniger zufrieden mit den aktuellen Geschäften. Die Erwartungen fielen auf den tiefsten Stand seit dem Jahr 1996. Auch im Baugewerbe stieg die Materialknappheit auf ein neues Rekordhoch. Zudem beschleunigte sich der ohnehin schon rasante Preisanstieg bei Baustoffen. Der Hochbau ist dabei etwas stärker betroffen als der Tiefbau

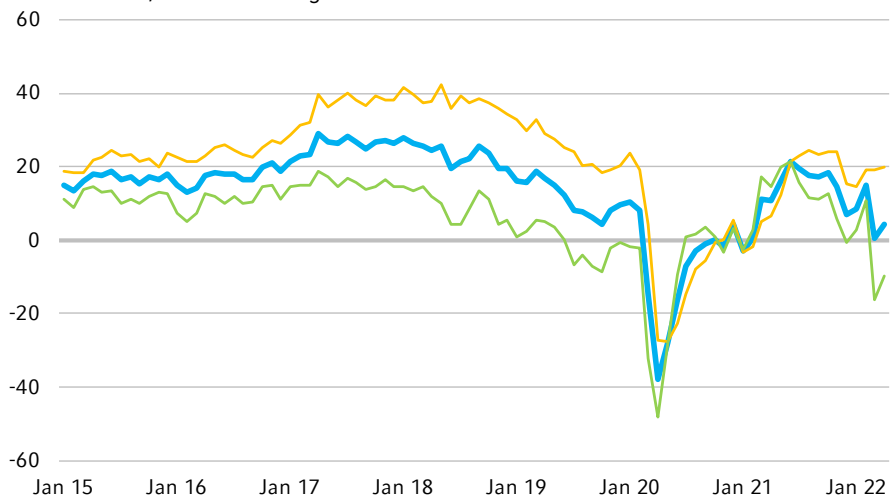
# Aktuelles Geschäftsklima in NRW

---

# Geschäftslage und Geschäftserwartungen

## Gesamtindikator\*

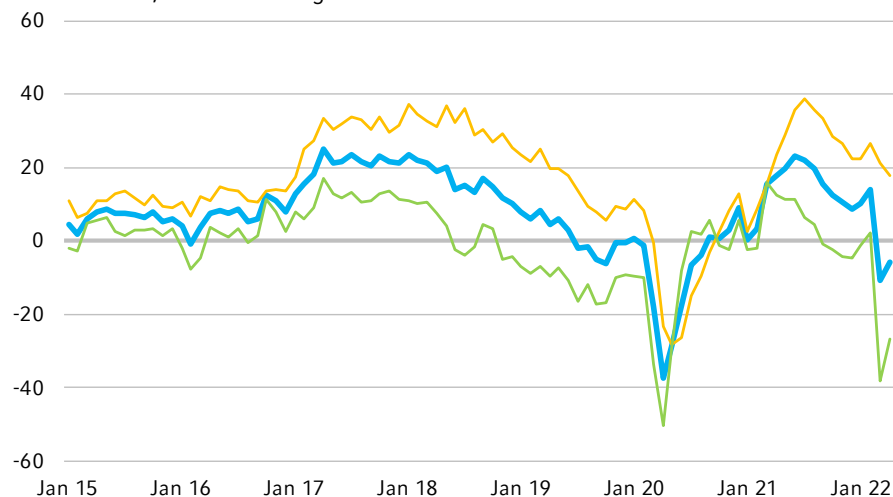
Saldenwerte, saisonbereinigt



\* Verarbeitendes Gewerbe, Dienstleistungsbereiche, Bauhauptgewerbe und Handel

## Gewerbliche Wirtschaft\*\*

Saldenwerte, saisonbereinigt



\*\* Verarbeitendes Gewerbe, Bauhauptgewerbe und Handel ohne Dienstleistungsbereiche

— Geschäftsklima

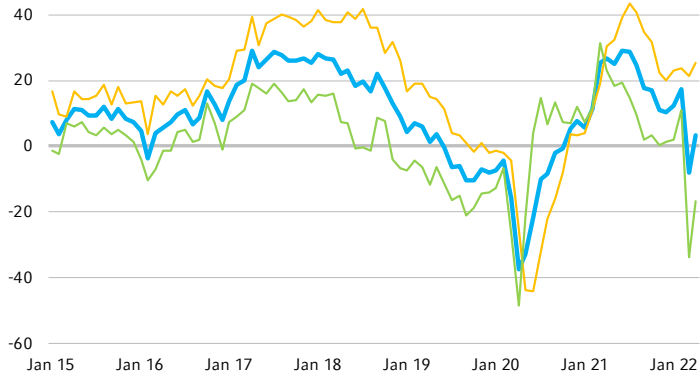
— Beurteilung der Geschäftslage

— Geschäftserwartungen für die nächsten 6 Monate

# Geschäftslage und Geschäftserwartungen

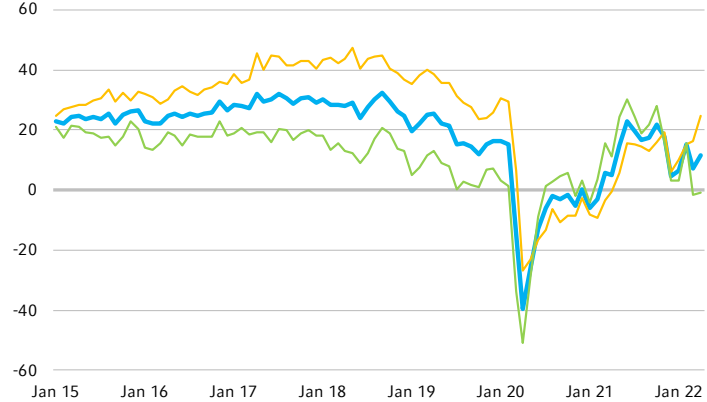
## Verarbeitendes Gewerbe

Saldenwerte, saisonbereinigt



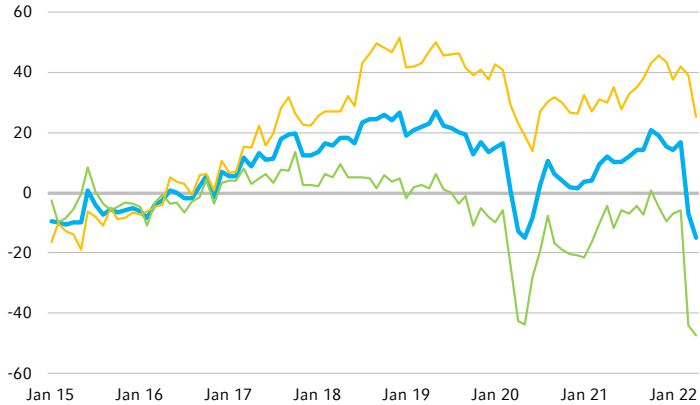
## Dienstleistungssektor

Saldenwerte, saisonbereinigt



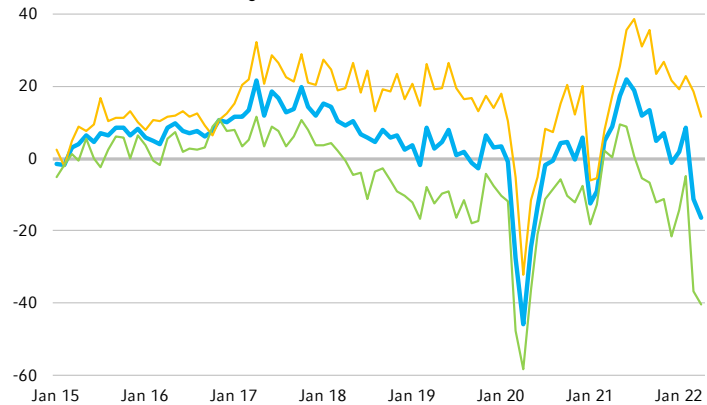
## Bauhauptgewerbe

Saldenwerte, saisonbereinigt



## Handel

Saldenwerte, saisonbereinigt



— Geschäftsklima

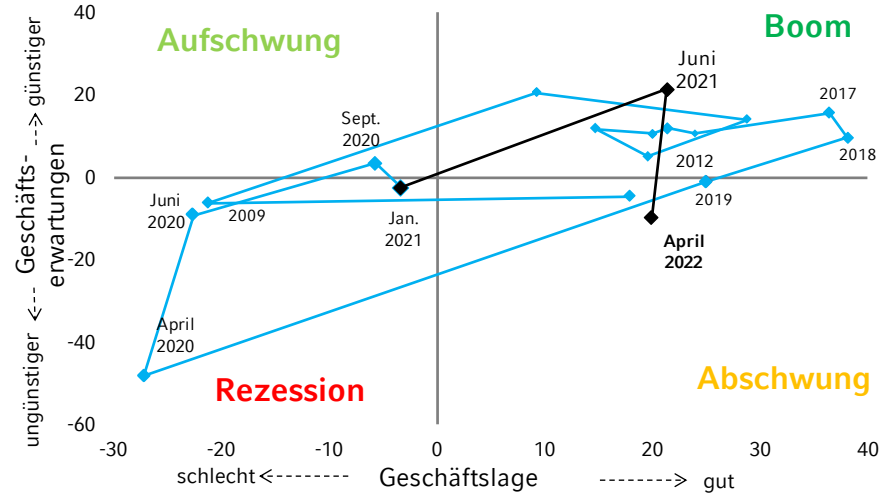
— Beurteilung der Geschäftslage

— Geschäftserwartungen für die nächsten 6 Monate

# Stand im Konjunkturzyklus

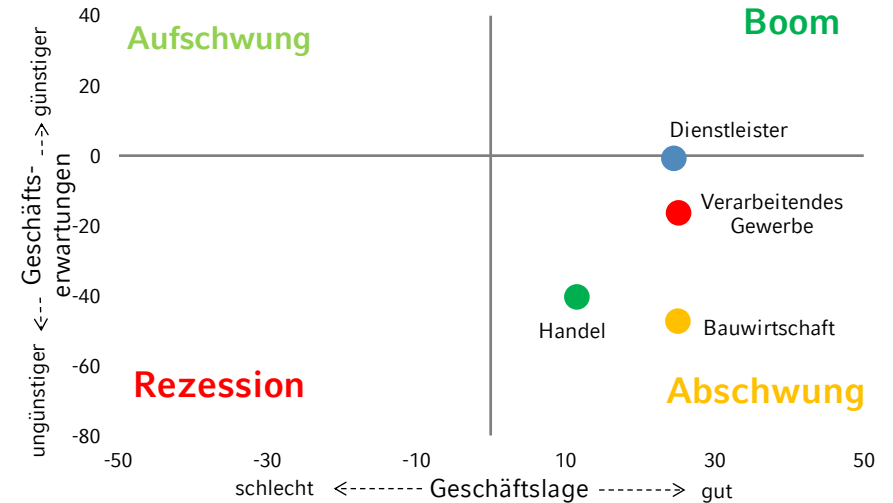
## Konjunkturuhr für die NRW-Wirtschaft

Saldenwerte aus "eher günstiger/ungünstiger" bzw. "gut/schlecht"



Hinweis: Jahresdaten sind Durchschnittswerte

## Konjunkturuhr nach Wirtschaftsbereich

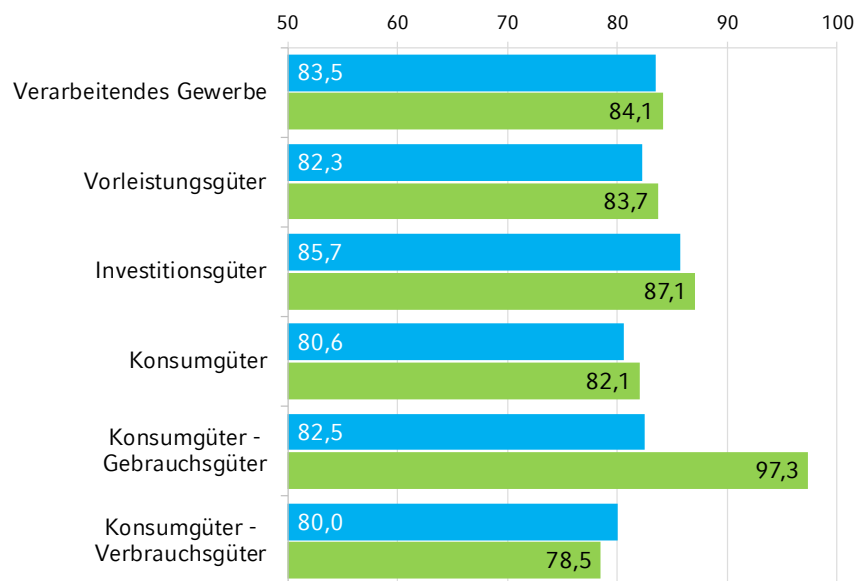


**Lesebeispiel (linke Grafik):** Die Geschäftslage wurde von den NRW-Unternehmen im Jahr 2018 als mehrheitlich gut eingestuft und die Geschäftserwartungen wurden als noch günstiger eingeschätzt. Die NRW-Wirtschaft befand sich damit 2018 in einem Boom.

# Kapazitätsauslastung

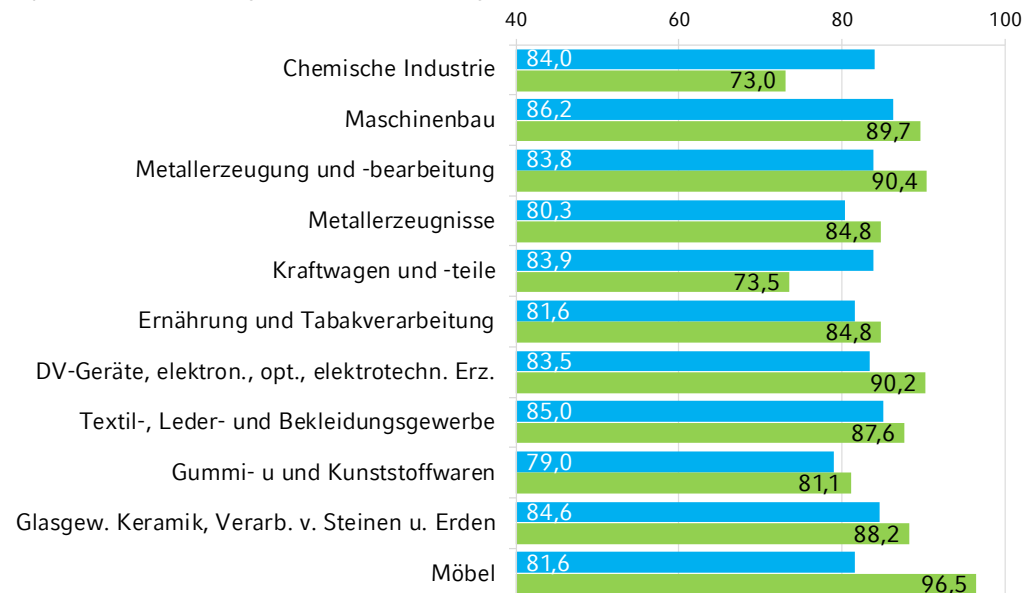
## Hauptgruppen der NRW-Industrie

quartälliche Erhebung, in %, saisonbereinigt



## Einzelbranchen der NRW-Industrie

quartälliche Erhebung, in %, saisonbereinigt

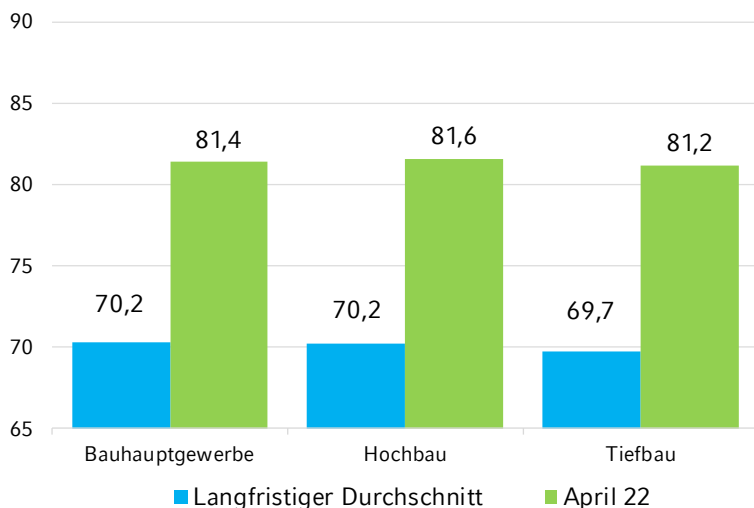


— Langfristiger Durchschnitt — Auslastung im 2. Quartal 2022

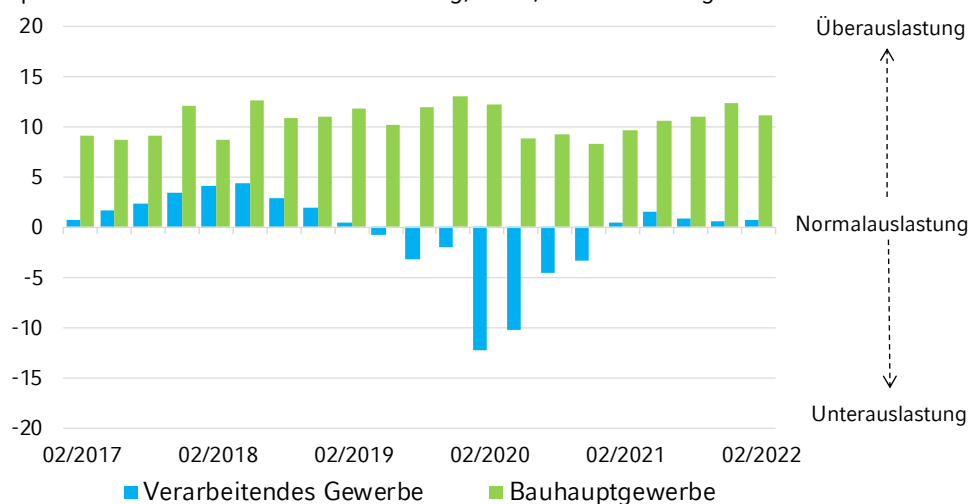


# Kapazitätsauslastung

**Kapazitätsauslastung im NRW-Baugewerbe**  
monatliche Erhebung, in %, saisonbereinigt



**Abweichung von der mittleren Kapazitätsauslastung**  
quartälliche bzw. monatliche Erhebung, in %, saisonbereinigt



**Hinweis:** Im ersten Monat eines Quartals werden die Unternehmen des Verarbeitenden Gewerbes zum Ausnutzungsgrad ihrer Anlagen befragt. Im Bauhauptgewerbe wird die Kapazitätsauslastung hingegen monatlich abgefragt. Dieser Aktualität wird Rechnung getragen, indem am aktuellen Rand der Darstellung der jeweils neueste Monatswert des Bauhauptgewerbes dargestellt wird.

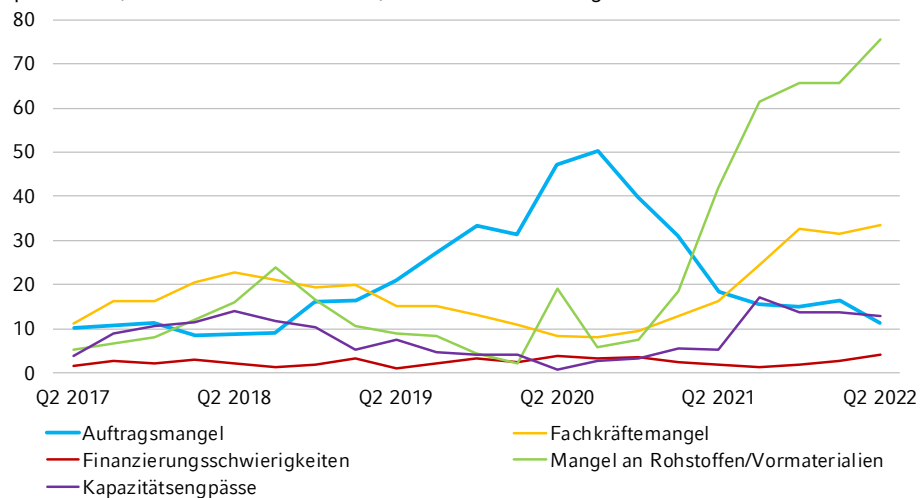
# Hemmnisse laut NRW-Unternehmen

---

# Hemmnisse bei der Produktionstätigkeit

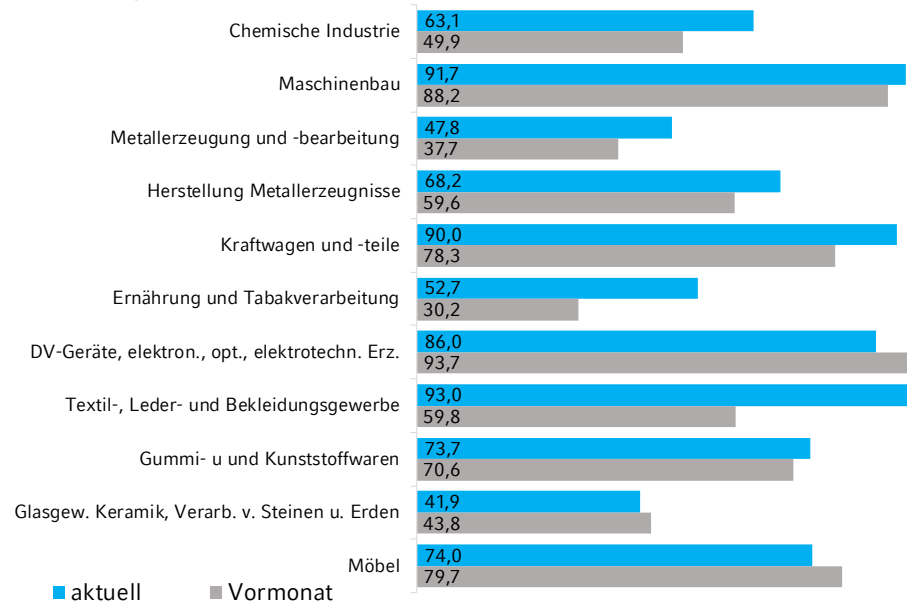
## Produktionshemmnisse im Verarbeitenden Gewerbe

quartärllich, in % der Unternehmen, nicht saisonbereinigt



## Materialengpässe der NRW-Industrie

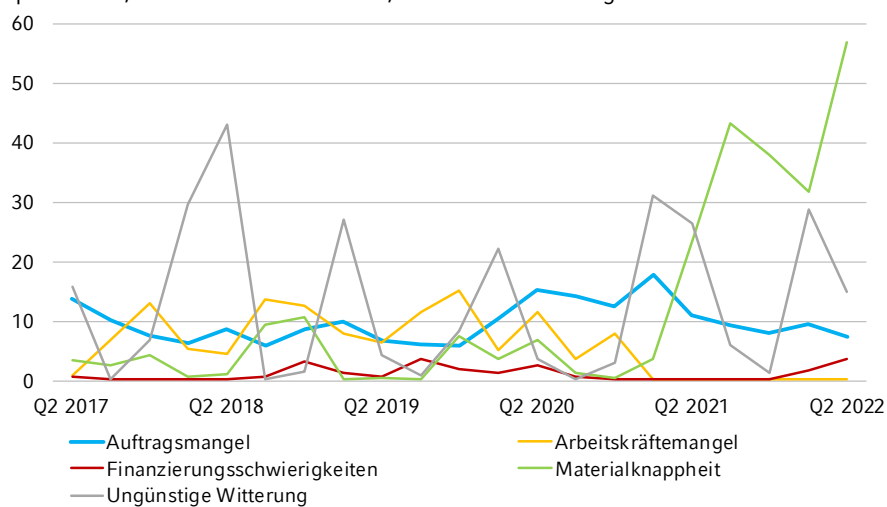
quartärlliche Erhebung, in % der Unternehmen



# Hemmnisse bei der Bau- und Geschäftstätigkeit

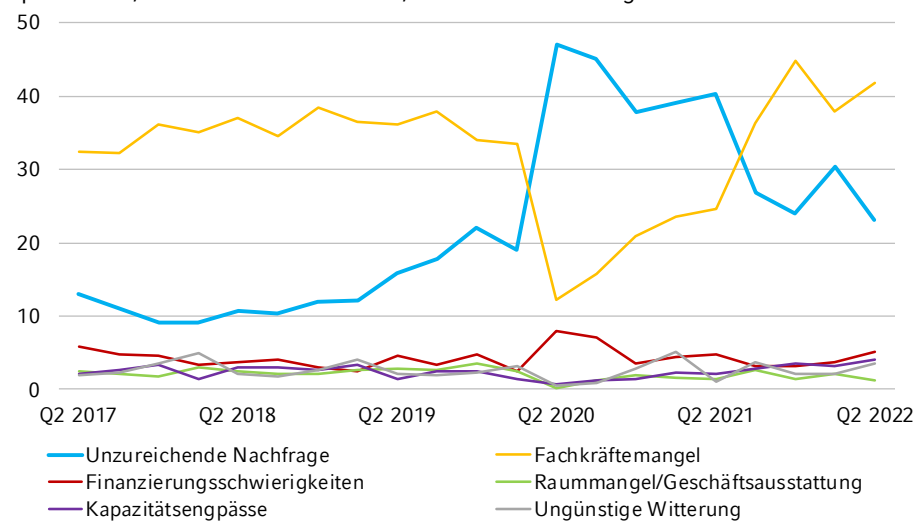
## Hemmnisse bei der Bautätigkeit im Bauhauptgewerbe

quartärllich, in % der Unternehmen, nicht saisonbereinigt



## Hemmnisse bei der Geschäftstätigkeit der Dienstleister

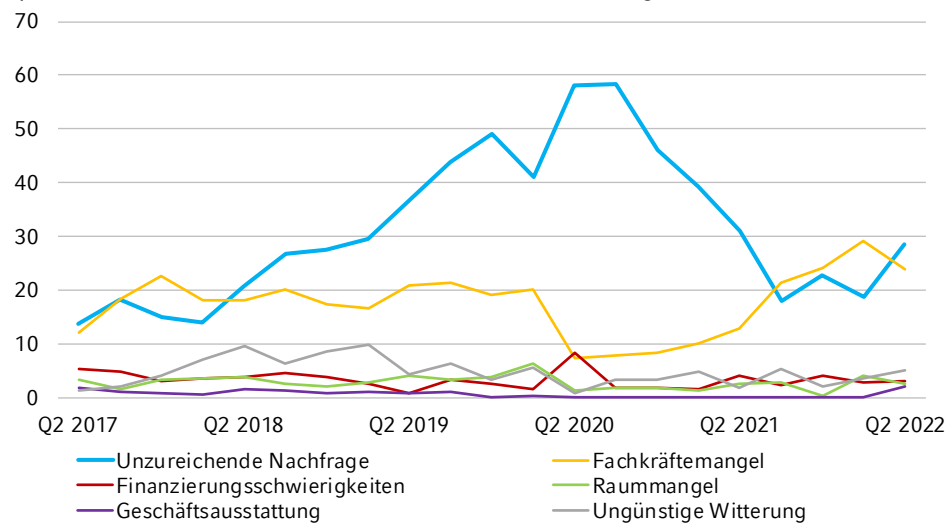
quartärllich, in % der Unternehmen, nicht saisonbereinigt



# Hemmnisse bei der Umsatztätigkeit im Handel

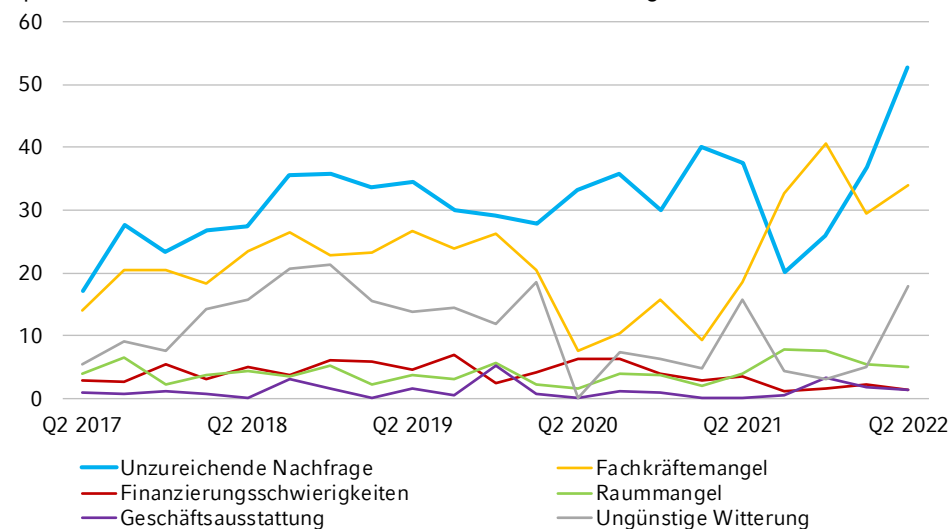
## Hemmnisse bei der Umsatztätigkeit im Großhandel

quartärllich, in % der Unternehmen, nicht saisonbereinigt



## Hemmnisse bei der Umsatztätigkeit im Einzelhandel

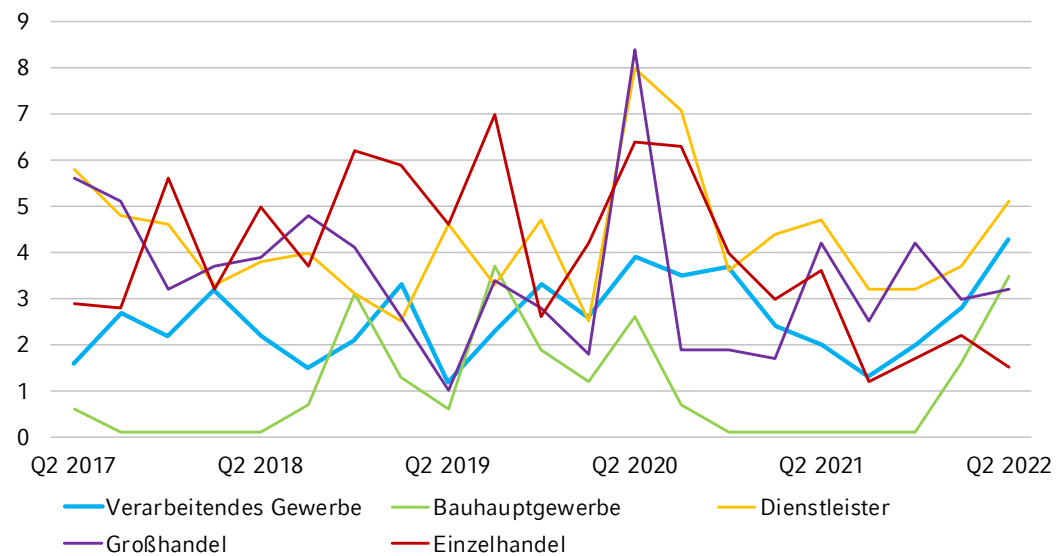
quartärllich, in % der Unternehmen, nicht saisonbereinigt



# Finanzierungsschwierigkeiten

## Finanzierungsschwierigkeiten in der NRW-Wirtschaft

quartärllich, in % der Unternehmen

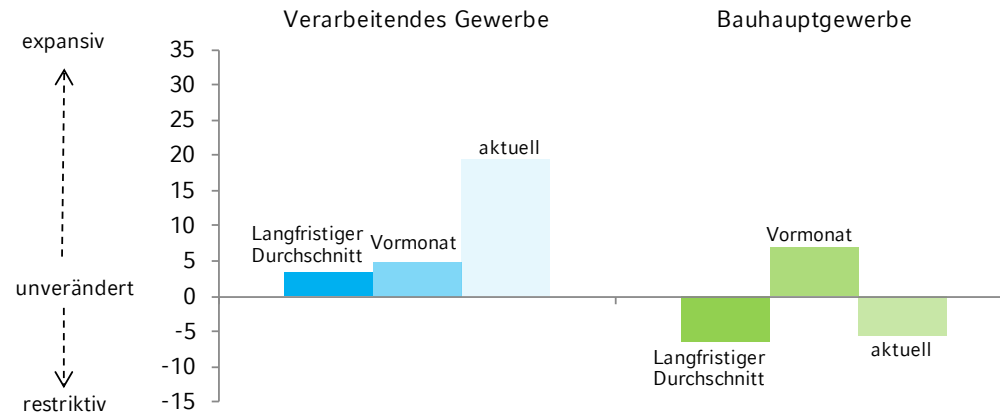


# Perspektiven in der NRW-Wirtschaft

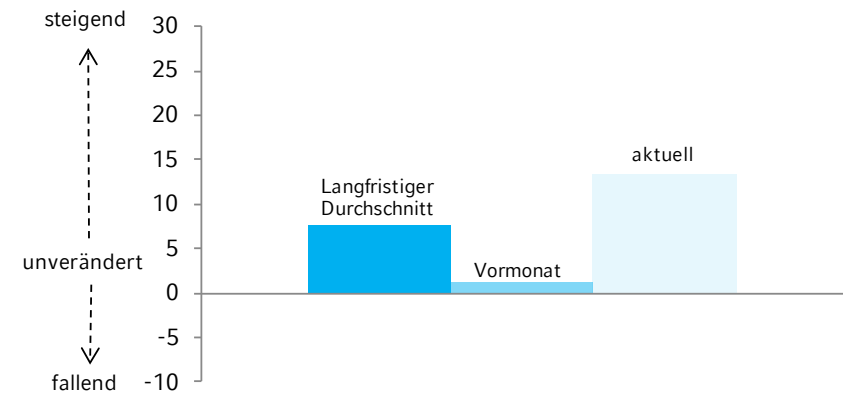
---

# Produktionspläne und Exporterwartungen

**Produktionspläne der NRW-Wirtschaft**  
für die nächsten 3 Monate, Saldo aus "steigen/abnehmen"



**Exportenerwartungen des Verarbeitenden Gewerbes**  
für die nächsten 3 Monate, Saldo aus "steigen/abnehmen"

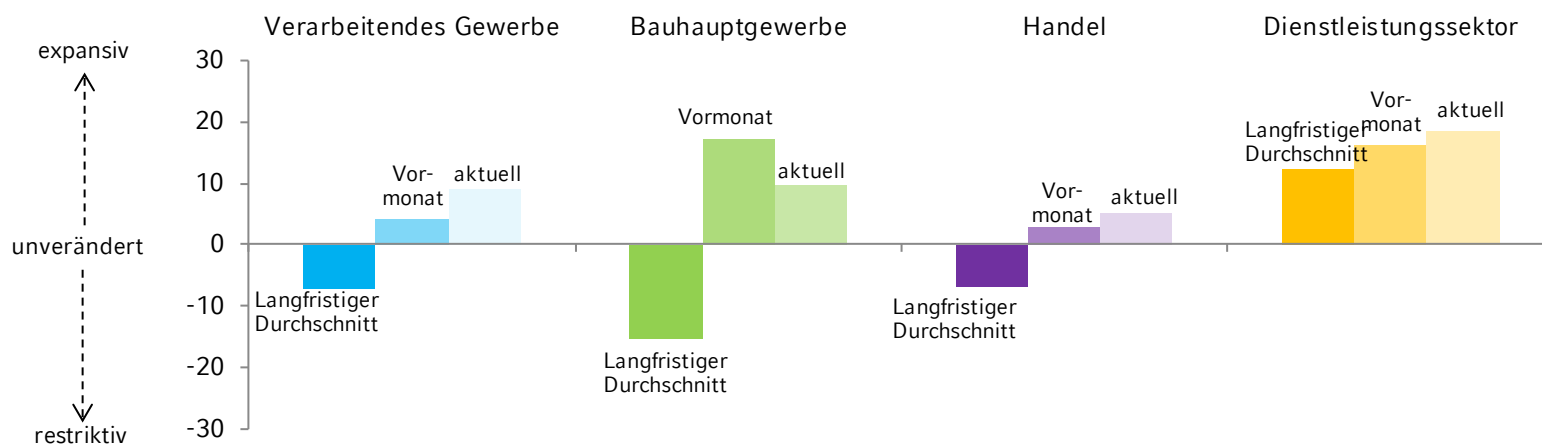




# Beschäftigungspläne

## Beschäftigungspläne der NRW-Wirtschaft

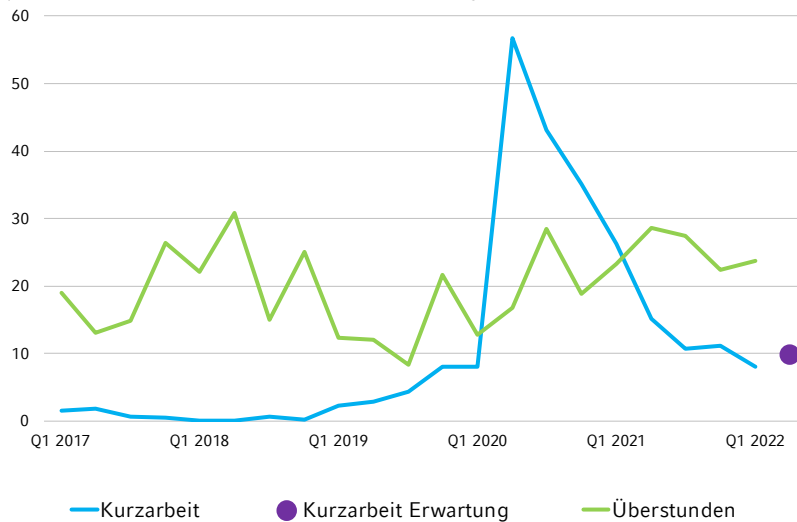
für die nächsten 3 Monate, Saldo aus "steigen/abnehmen"



# Kurzarbeit und Überstunden

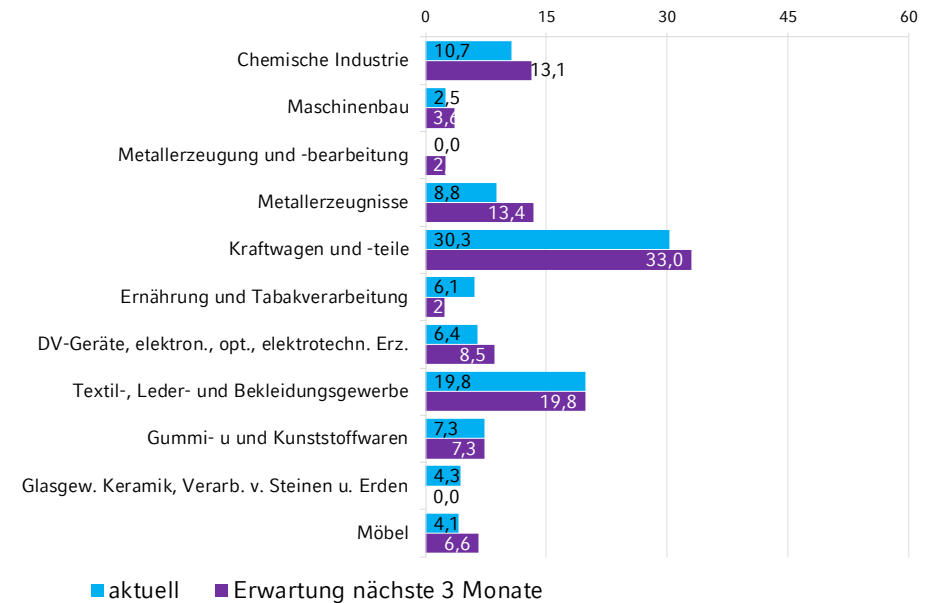
## Kurzarbeit und betriebsunübliche Überstunden im Verarbeitenden Gewerbe in NRW

quartärllich, in % der Unternehmen, nicht saisonbereinigt



## Kurzarbeit Einzelbranchen der NRW-Industrie

quartärlliche Erhebung, in % der Unternehmen, letztes Quartal



# Branchen im Detail

---

## Erläuterungen zur Detailauswertung

Die Detailauswertung stellt das Geschäftsklima in den Branchen NRW kompakt dar. Die Seiten 23 bis 25 liefern hierfür einen tabellarischen Gesamtüberblick. Für eine tiefergehende Analyse werden die einzelnen Branchenindikatoren in einem Zwei-Jahres-Zeitraum grafisch ab Seite 26 aufbereitet. Längere Zeitreihen sind auf der Homepage der NRW.BANK abrufbar. Neben dem Geschäftsklima - mit den Komponenten Geschäftslage und Erwartungen - werden folgende Indikatoren analysiert:

Zeithorizont	Indikator	Saldo aus den Antworten	
Aktuelle Lage	Lagerbestand an unverkauften Fertigwaren (relativ zum saisonüblichen Lagerbestand)	Zu klein	Zu groß
	Auftragsbestand gesamt / Ausland (relativ zum saisonüblichen Bestand)	Relativ groß	Zu klein
	Selbstkostendeckende Baupreise	Mehr als kostendeckend	Nicht kostendeckend
Situation im Vergleich zum Vormonat / Rückblick	Nachfragesituation	Gebessert	Verschlechtert
	Auftragsbestand	Gestiegen	Gesunken
	Inländische Produktionstätigkeit	Gestiegen	Gesunken
	Inlandsverkaufspreise	Erhöht	Gesenkt
Erwartungen für die nächsten drei Monate	Inländische Produktionstätigkeit / Bautätigkeit / Umsatzentwicklung / Bestelltätigkeit	Steigen	Abnehmen
	Inlandsverkaufspreise	Steigen	Fallen
	Umfang des Exportgeschäfts	Zunehmen	Abnehmen
	Beschäftigte in inländischen Betrieben	Zunehmen	Abnehmen

# Branchenbeurteilung auf einen Blick

April 22	Gesamtbetrachtung			Situation im Vergleich zum Vormonat				Beurteilung der aktuellen Lage			Erwartungen für die nächsten drei Monate			
	Geschäftsklima	Geschäftslage	Erwartungen für das nächste halbe Jahr	Nachfrage-situation	Auftragsbe-stand gesamt	Produktions-tätigkeit	Preise	Lager-bestand*	Auftragsbestand gesamt	Auftragsbestand Ausland	Produktions-pläne	Preise	Exporte	Anzahl Beschäftigte
<b>Gesamtindikator</b>	●	●	●	-	-	-	-	-	-	-	-	-	-	-
<b>Verarbeitendes Gewerbe</b>	●	●	●	↗	↗	↗	↑	●	●	●	↗	↑	↗	↗
Vorleistungsgüter	●	●	●	↘	↗	↘	↑	●	●	●	↘	↑	↗	↗
Investitionsgüter	●	●	●	↗	↗	↗	↑	●	●	●	↑	↑	↗	↘
Konsumgüter	●	●	●	↗	↗	↘	↑	●	●	●	↗	↑	↗	↘
Gebrauchsgüter	●	●	●	↑	↑	↗	↑	●	●	●	↑	↑	↑	↗
Verbrauchsgüter	●	●	●	↗	↘	↘	↑	●	●	●	↘	↑	↗	↘
<b>Branchen des Verarbeitenden Gewerbes</b>														
Chemische Industrie	●	●	●	↗	↘	↘	↑	●	●	●	↘	↑	↗	↗
Maschinenbau	●	●	●	↗	↑	↗	↑	●	●	●	↗	↑	↗	↗
Metallerzeugung und -bearbeitung	●	●	●	↗	↗	↘	↑	●	●	●	↑	↑	↗	↗
Metallerzeugnisse	●	●	●	↘	↗	↗	↑	●	●	●	↘	↑	↗	↗
Kraftwagen und -teile	●	●	●	↘	↘	↘	↗	●	●	●	↑	↑	↘	↘
Ernährung und Tabakverarbeitung	●	●	●	↑	↗	↘	↑	●	●	●	↗	↑	↗	↗
DV-Geräte, elektron., opt. u. elektrotechn. Erzeugnisse	●	●	●	↑	↑	↑	↑	●	●	●	↑	↑	↑	↑
Textil-, Bekleidungs- und Ledergewerbe	●	●	●	↗	↘	↘	↑	●	●	●	↗	↑	↗	↘
Gummi- u und Kunststoffwaren	●	●	●	↗	↘	↗	↑	●	●	●	↗	↑	↘	↗
Glasgewerbe, Keramik, Verarb. v. Steinen u. Erden	●	●	●	↗	↗	↘	↑	●	●	●	↗	↑	↑	↗
Herstellung von Möbel	●	●	●	↑	↑	↑	↑	●	●	●	↑	↑	↑	↗

\* Ein hoher Lagerbestand wird negativ bewertet.

Kategorien	Große Mehrheit positiv	Mehrheit positiv	Neutral	Mehrheit negativ	Große Mehrheit negativ
<b>Kategoriengrenzen nach Saldenpunkten</b>	mindestens 25	2 bis unter 25	-2 bis +2	-25 bis unter -2	weniger als -25
<b>Symbole</b>	● oder ↑	● oder ↗	● oder →	● oder ↘	● oder ↓

**Hinweis:** Daten stehen teilweise nicht für alle Branchen zur Verfügung. Ist dies der Fall, sind die Zellen nicht befüllt.

# Branchenbeurteilung auf einen Blick

April 22	Gesamtbetrachtung			Rückblick			Aktuelle Lage		Erwartungen für die nächsten drei Monate		
	Geschäftsklima	Geschäftslage	Erwartungen für das nächste halbe Jahr	Umsatz ggü. Vorjahr	Umsatz letzte 3 Monate	Preise ggü. Vormonat	Auftragsbestand	Lagerbestand*	DL-Umsatz bzw. Bestellungen im Handel	Preise	Anzahl Beschäftigte
<b>Dienstleistungssektor</b>	●	●	●	↑	↗	-	●	-	↑	↑	↗
Verkehr und Lagerei	●	●	●	↑	↑	-	●	-	↗	↑	↗
Gastgewerbe	●	●	●	↑	↑	-	●	-	↑	↑	↗
Information und Kommunikation	●	●	●	↑	↗	-	●	-	↑	↑	↑
Grundstücks- und Wohnungswesen	●	●	●	↑	↑	-	●	-	↑	↑	↘
Freiberufliche, wissenschaftliche und techn. Dienstleister	●	●	●	↗	↗	-	●	-	↗	↑	↗
Sonstige wirtschaftliche Dienstleister	●	●	●	↑	↗	-	●	-	↑	↑	↑
Sonstige Dienstleister	●	●	●	↗	→	-	●	-	↑	↑	↗
<b>Handel</b>	●	●	●	↑	-	↑	-	●	↗	↑	↗
Großhandel	●	●	●	↑	-	↑	-	●	↗	↑	↗
Einzelhandel	●	●	●	↓	-	↑	-	●	→	↑	→

\* Ein hoher Lagerbestand wird negativ bewertet.

Kategorien	Große Mehrheit positiv	Mehrheit positiv	Neutral	Mehrheit negativ	Große Mehrheit negativ
Kategoriengrenzen nach Saldenpunkten	mindestens 25	2 bis unter 25	-2 bis +2	-25 bis unter -2	weniger als -25
Symbole	● oder ↑	● oder ↗	● oder →	● oder ↘	● oder ↓

**Hinweis:** Daten stehen teilweise nicht für alle Branchen zur Verfügung. Ist dies der Fall, sind die Zellen nicht befüllt.

# Branchenbeurteilung auf einen Blick

April 22	Gesamtbetrachtung			Situation im Vergleich zum Vormonat			Aktuelle Lage		Erwartungen für die nächsten drei Monate		
	Geschäftsklima	Geschäftslage	Erwartungen für das nächste halbe Jahr	Auftragsbestand	Bautätigkeit	Preise	Baupreise decken Selbstkosten	Auftragsbestand	Bautätigkeit	Preise	Anzahl Beschäftigte
<b>Bauhauptgewerbe</b>	●	●	●	↗	↗	↑	●	●	↘	↑	↗
Hochbau	●	●	●	↗	↗	↑	●	●	↘	↑	-
Öffentlicher Hochbau	●	●	●	↗	→	↑	●	●	↘	↑	-
Gewerblicher Hochbau	●	●	●	↗	↗	↑	●	●	↗	↑	-
Wohnungsbau	●	●	●	→	↗	↑	●	●	↘	↑	-
Tiefbau	●	●	●	↗	↗	↑	●	●	↘	↑	-

Kennzeichnung mit "-": Keine verfügbaren Daten für die jeweilige Branche

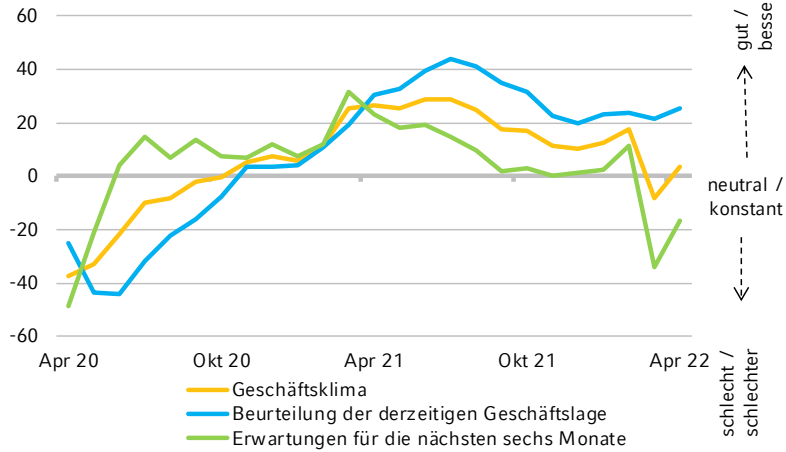
Kategorien	Große Mehrheit positiv	Mehrheit positiv	Neutral	Mehrheit negativ	Große Mehrheit negativ
Kategoriengrenzen nach Saldenpunkten	mindestens 25	2 bis unter 25	-2 bis +2	-25 bis unter -2	weniger als -25
Symbole	● oder ↑	● oder ↗	● oder →	● oder ↘	● oder ↓

**Hinweis:** Daten stehen teilweise nicht für alle Branchen zur Verfügung. Ist dies der Fall, sind die Zellen nicht befüllt.

# Verarbeitendes Gewerbe

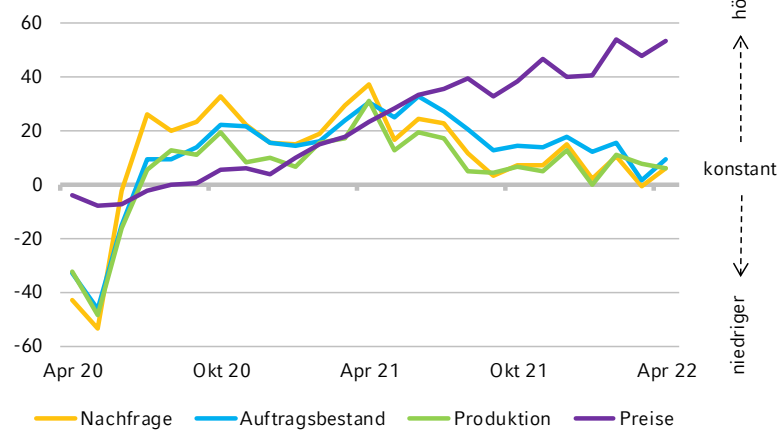
## Gesamtbetrachtung

Saldenwerte, saisonbereinigt



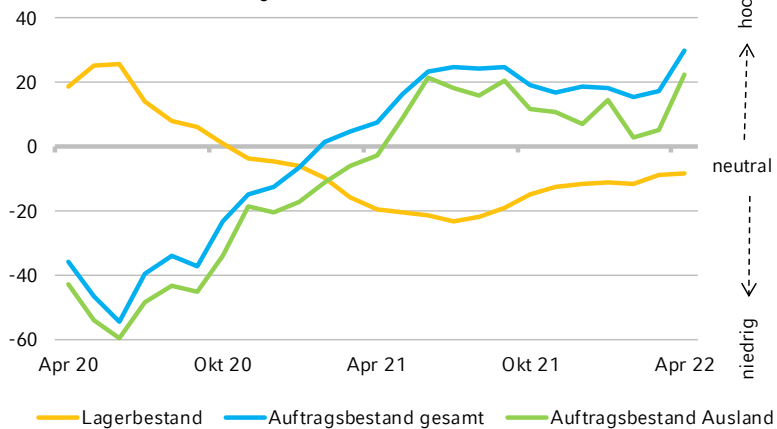
## Situation im Vergleich zum Vormonat

Saldenwerte, saisonbereinigt



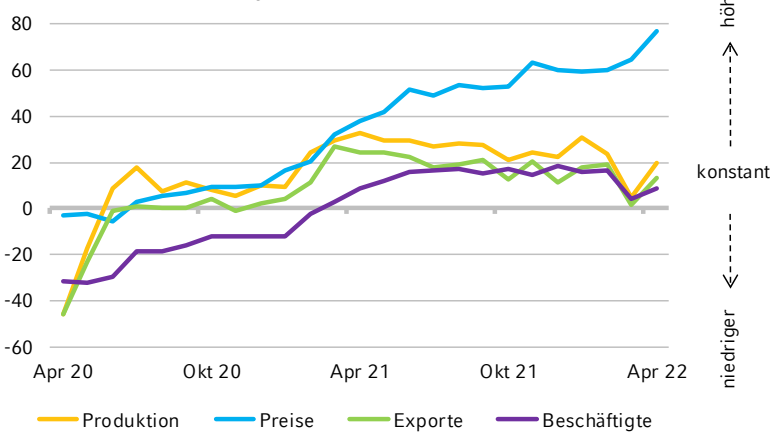
## Beurteilung der aktuellen Lage

Saldenwerte, saisonbereinigt



## Erwartungen für die nächsten drei Monate

Saldenwerte, saisonbereinigt

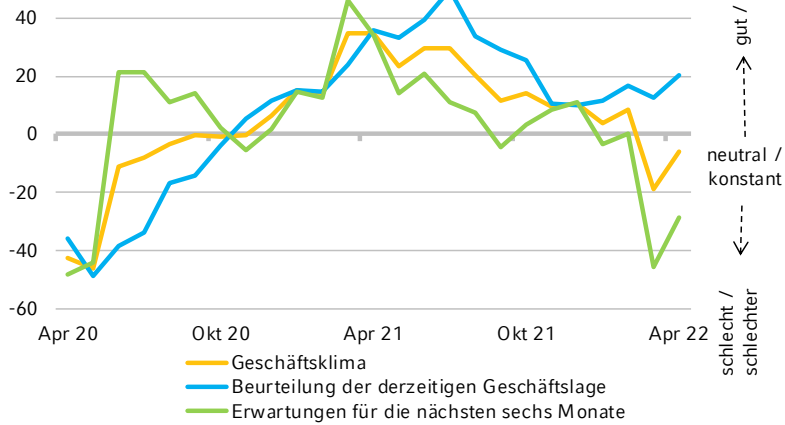




# Vorleistungsgüter

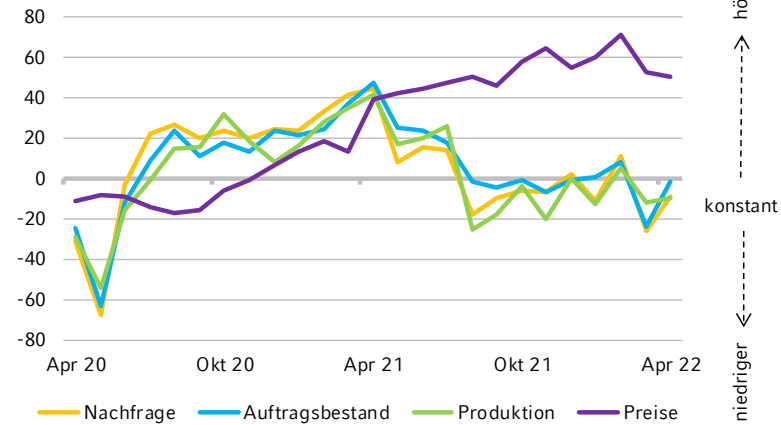
## Gesamtbetrachtung

Saldenwerte, saisonbereinigt



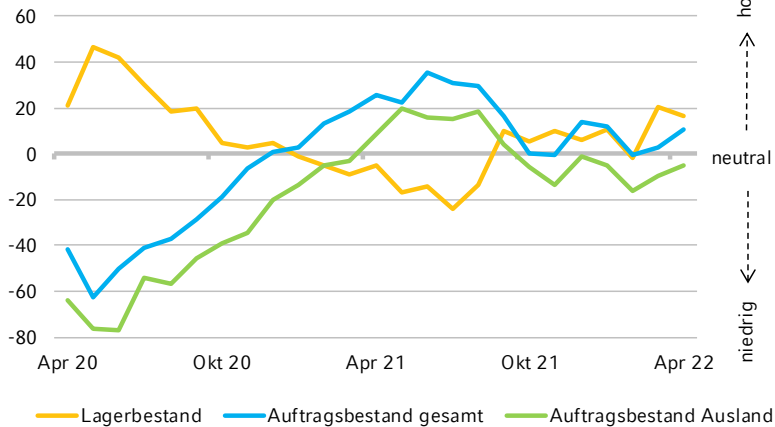
## Situation im Vergleich zum Vormonat

Saldenwerte, saisonbereinigt



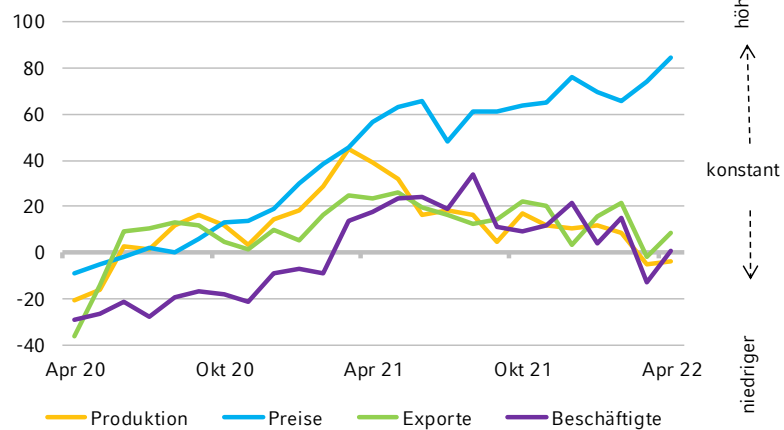
## Beurteilung der aktuellen Lage

Saldenwerte, saisonbereinigt



## Erwartungen für die nächsten drei Monate

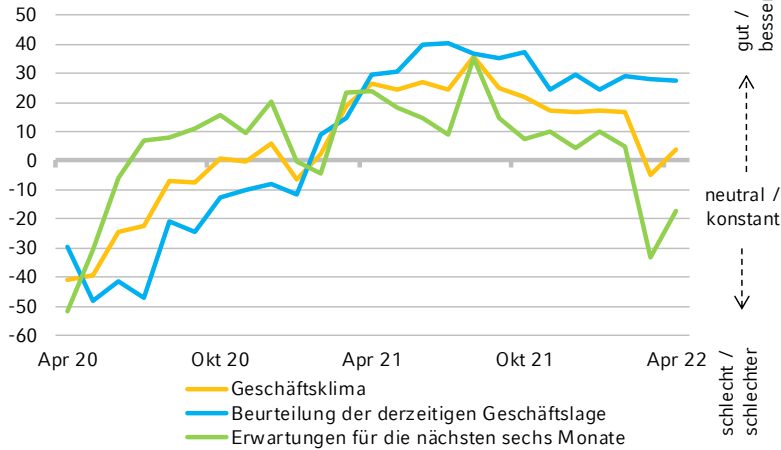
Saldenwerte, saisonbereinigt



# Investitionsgüter

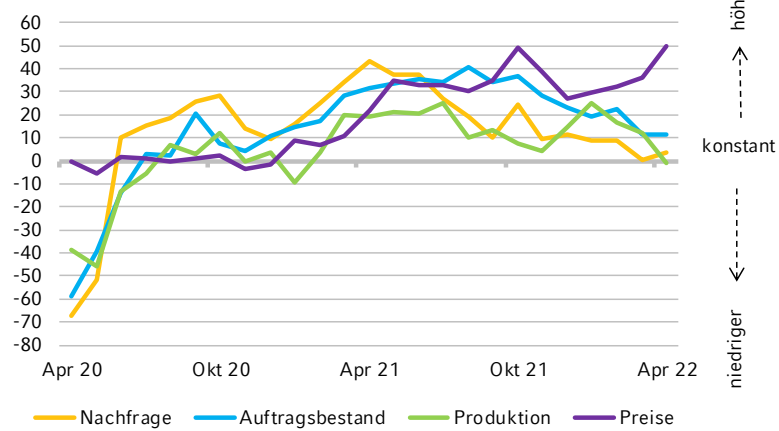
## Gesamtbetrachtung

Saldenwerte, saisonbereinigt



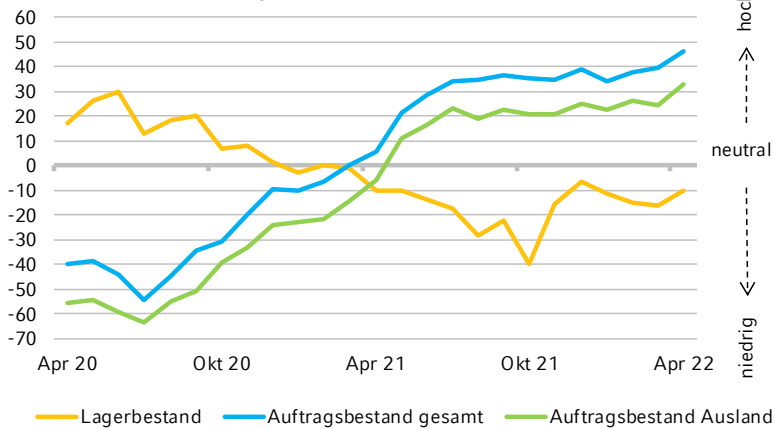
## Situation im Vergleich zum Vormonat

Saldenwerte, saisonbereinigt



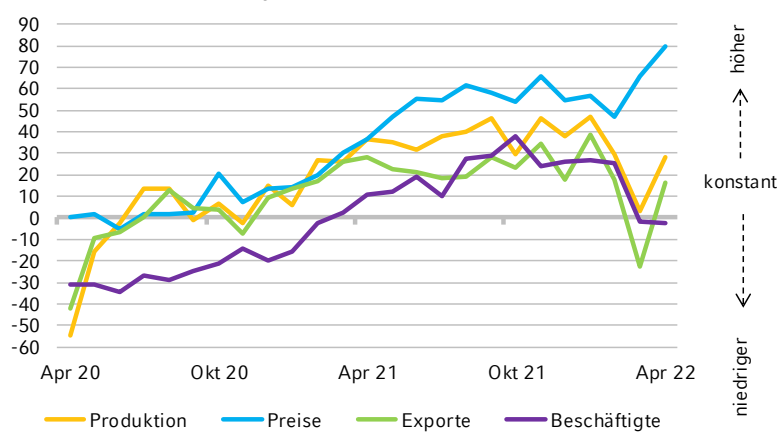
## Beurteilung der aktuellen Lage

Saldenwerte, saisonbereinigt



## Erwartungen für die nächsten drei Monate

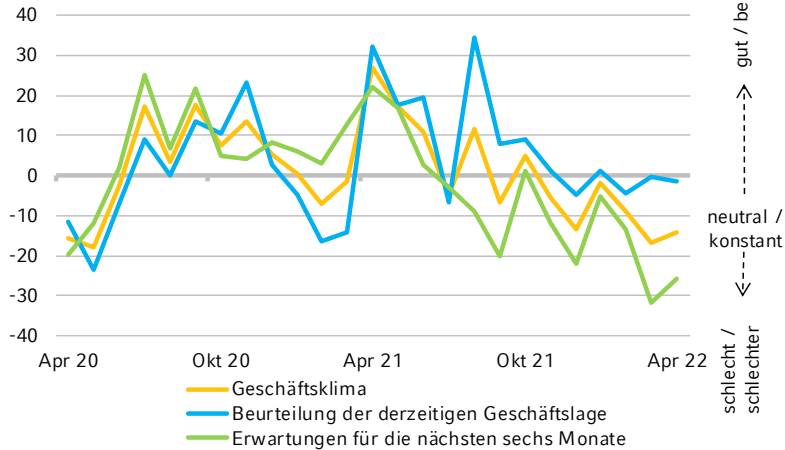
Saldenwerte, saisonbereinigt



# Konsumgüter

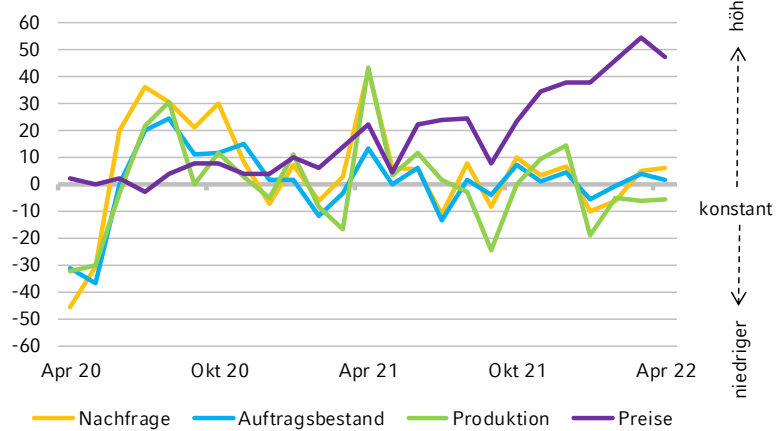
## Gesamtbetrachtung

Saldenwerte, saisonbereinigt



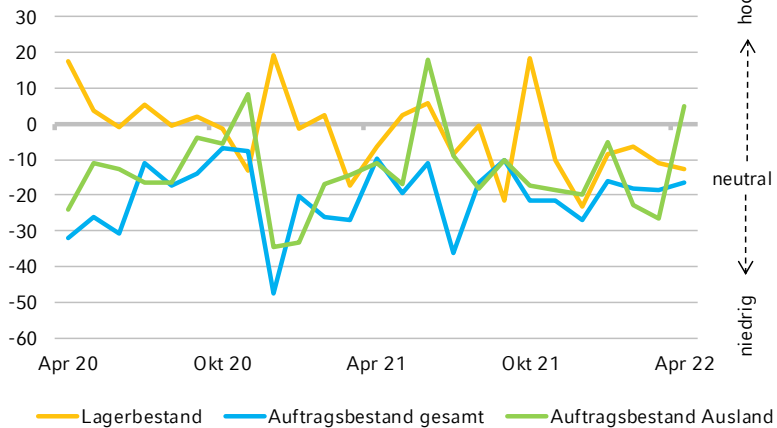
## Situation im Vergleich zum Vormonat

Saldenwerte, saisonbereinigt



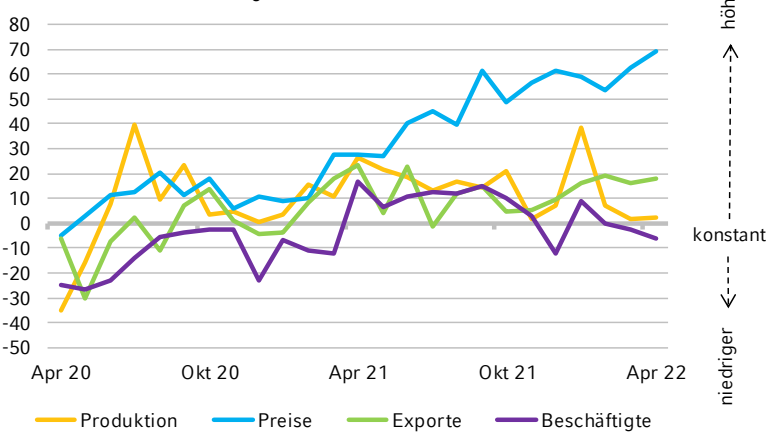
## Beurteilung der aktuellen Lage

Saldenwerte, saisonbereinigt



## Erwartungen für die nächsten drei Monate

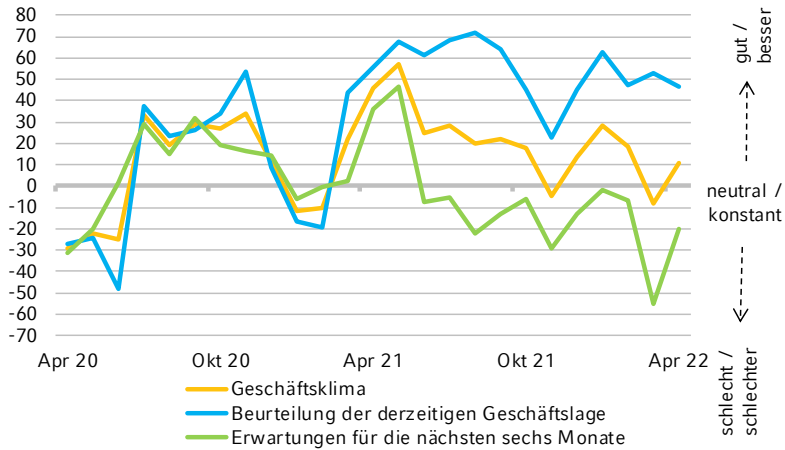
Saldenwerte, saisonbereinigt



# Konsumgüter - Gebrauchsgüter

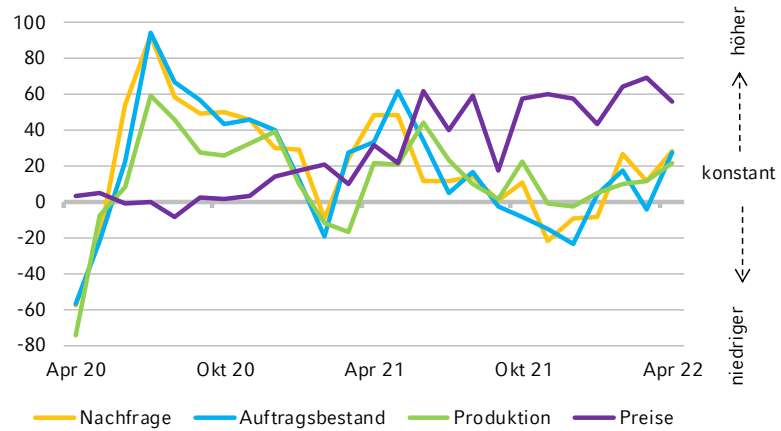
## Gesamtbetrachtung

Saldenwerte, saisonbereinigt



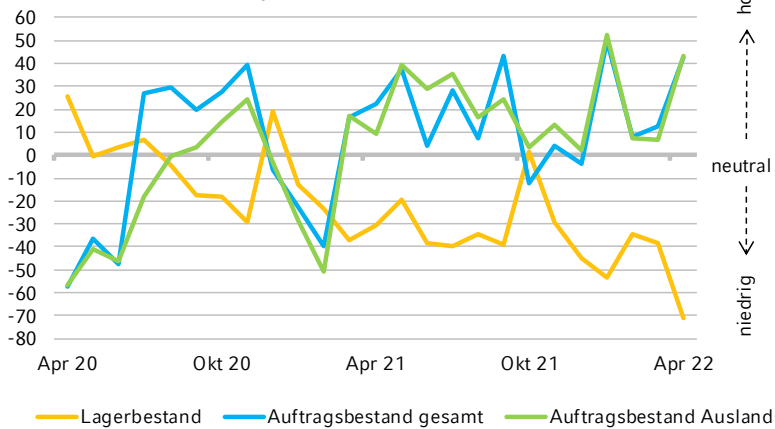
## Situation im Vergleich zum Vormonat

Saldenwerte, saisonbereinigt



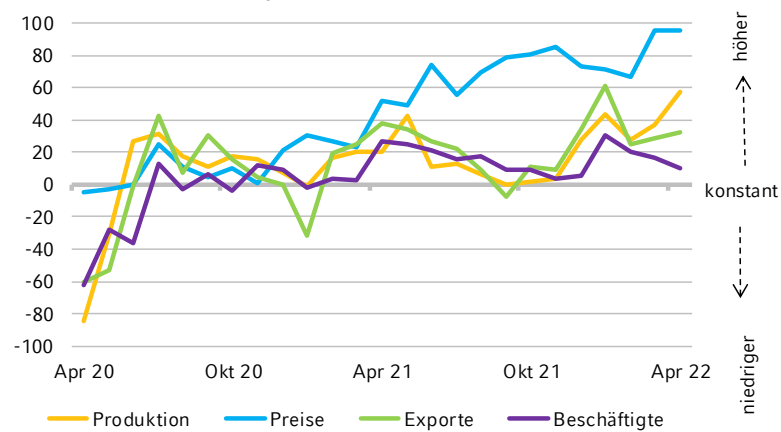
## Beurteilung der aktuellen Lage

Saldenwerte, saisonbereinigt



## Erwartungen für die nächsten drei Monate

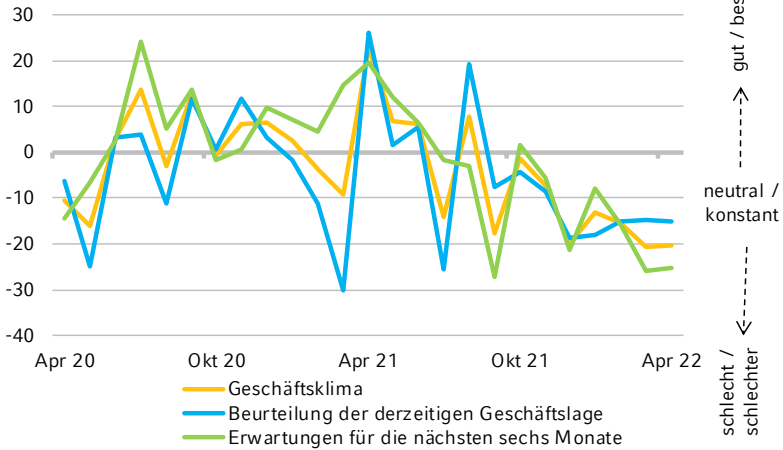
Saldenwerte, saisonbereinigt



# Konsumgüter - Verbrauchsgüter

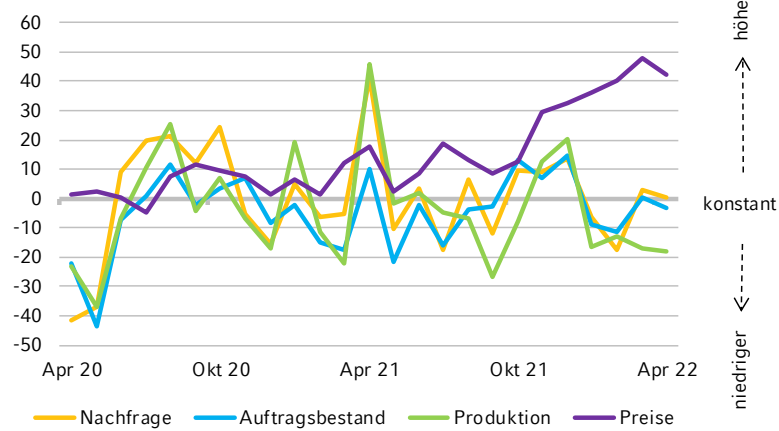
## Gesamtbetrachtung

Saldenwerte, saisonbereinigt



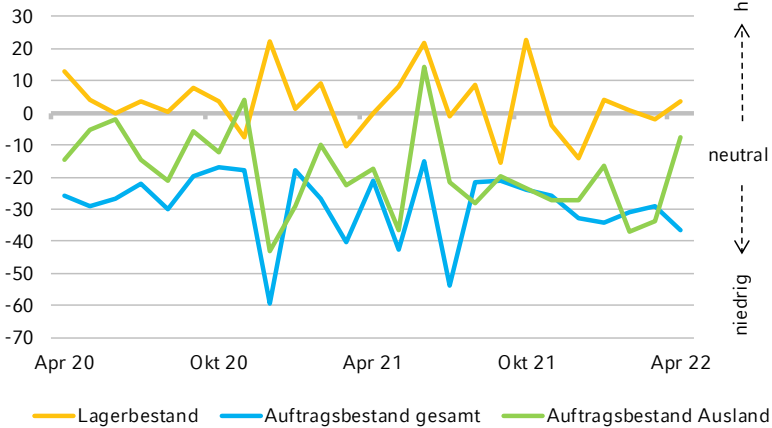
## Situation im Vergleich zum Vormonat

Saldenwerte, saisonbereinigt



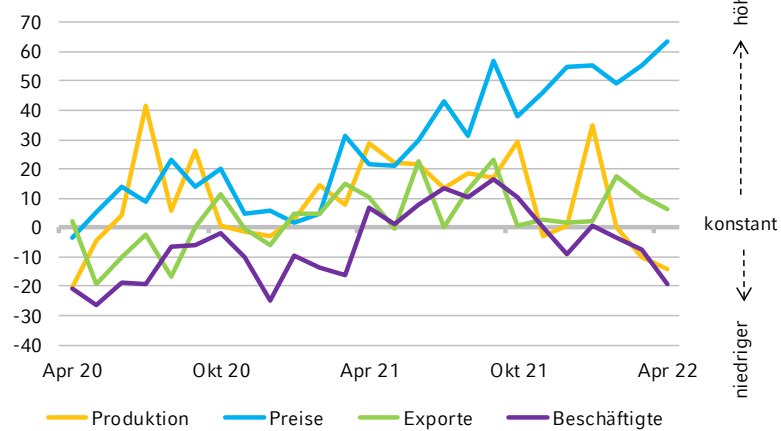
## Beurteilung der aktuellen Lage

Saldenwerte, saisonbereinigt



## Erwartungen für die nächsten drei Monate

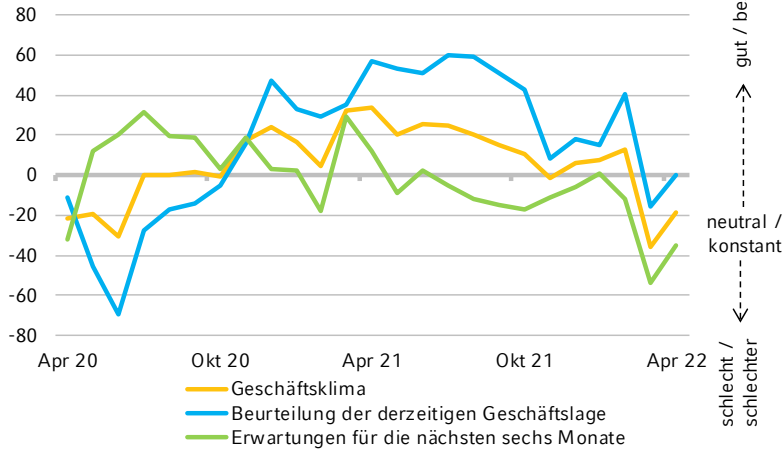
Saldenwerte, saisonbereinigt



# Chemische Industrie

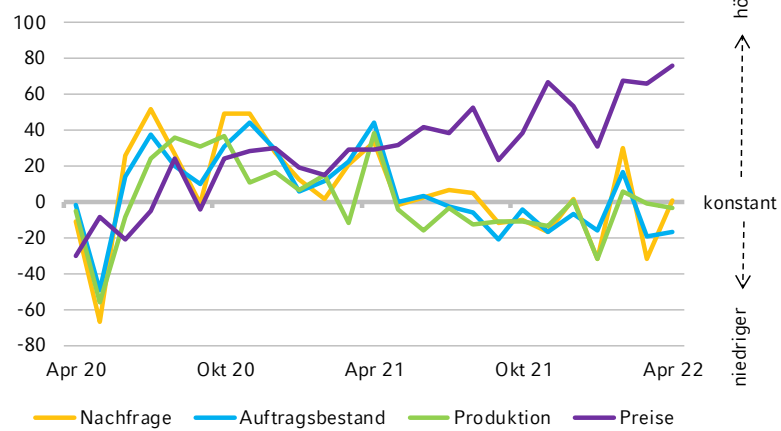
## Gesamtbetrachtung

Saldenwerte, saisonbereinigt



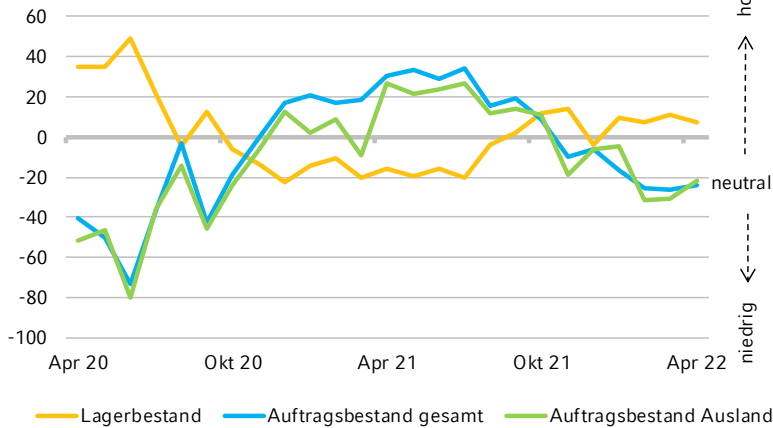
## Situation im Vergleich zum Vormonat

Saldenwerte, saisonbereinigt



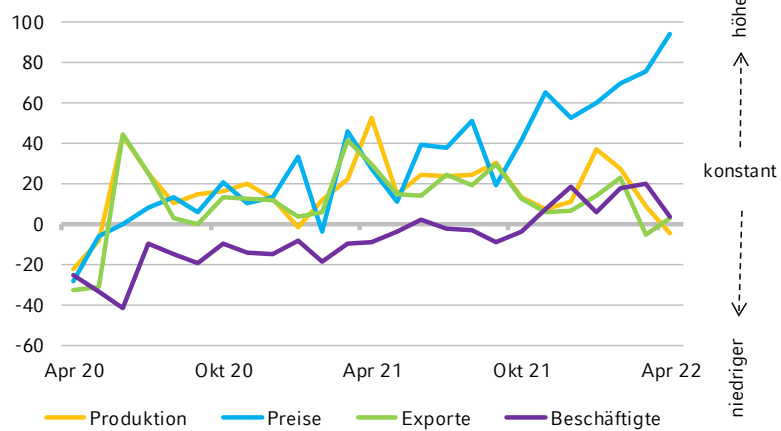
## Beurteilung der aktuellen Lage

Saldenwerte, saisonbereinigt



## Erwartungen für die nächsten drei Monate

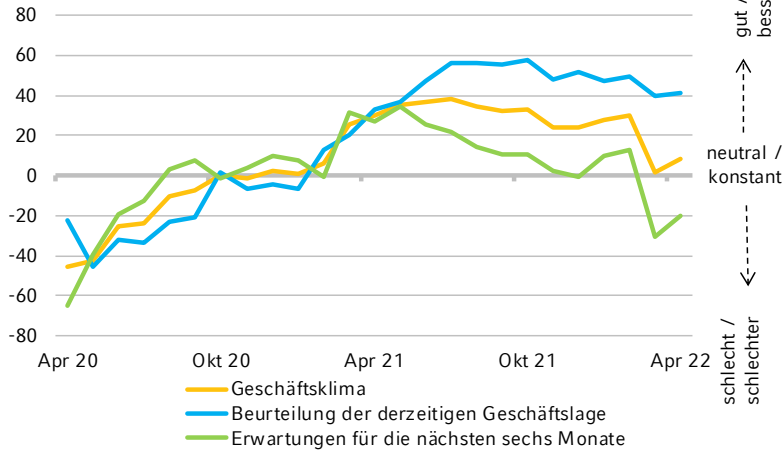
Saldenwerte, saisonbereinigt



# Maschinenbau

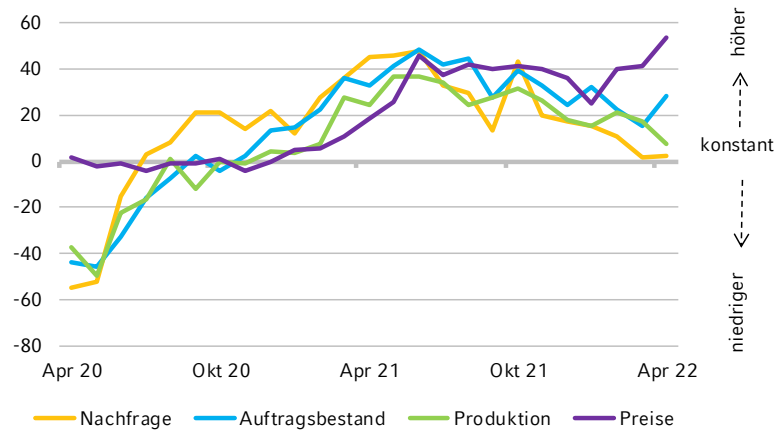
## Gesamtbetrachtung

Saldenwerte, saisonbereinigt



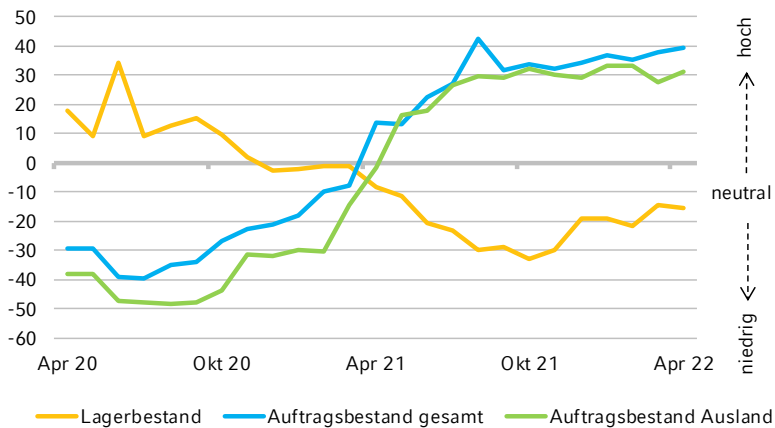
## Situation im Vergleich zum Vormonat

Saldenwerte, saisonbereinigt



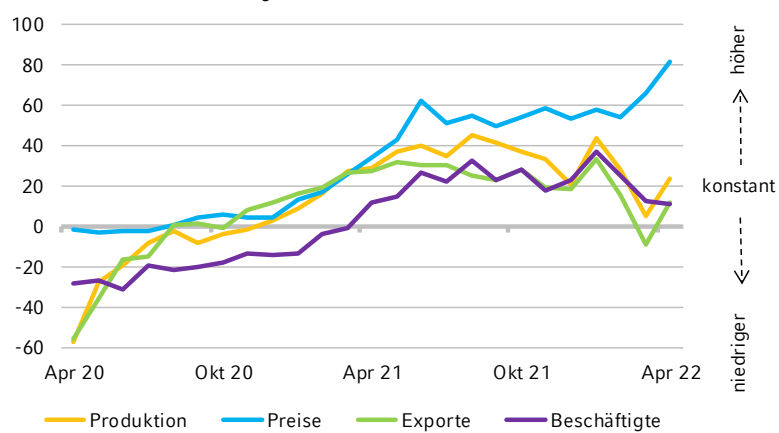
## Beurteilung der aktuellen Lage

Saldenwerte, saisonbereinigt

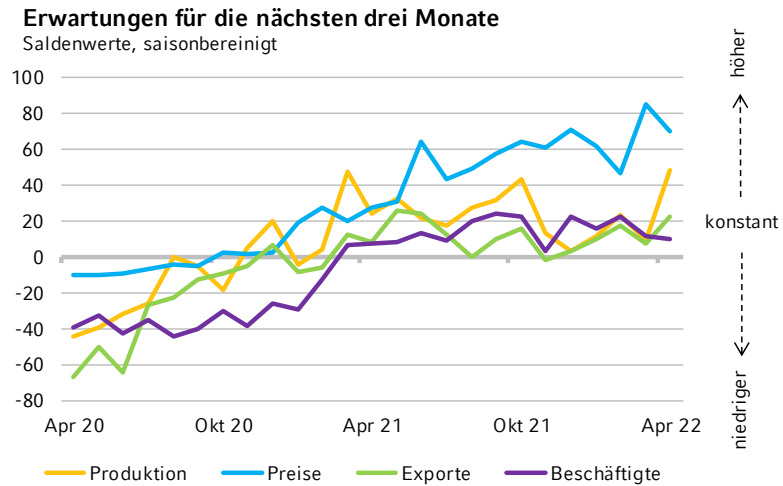
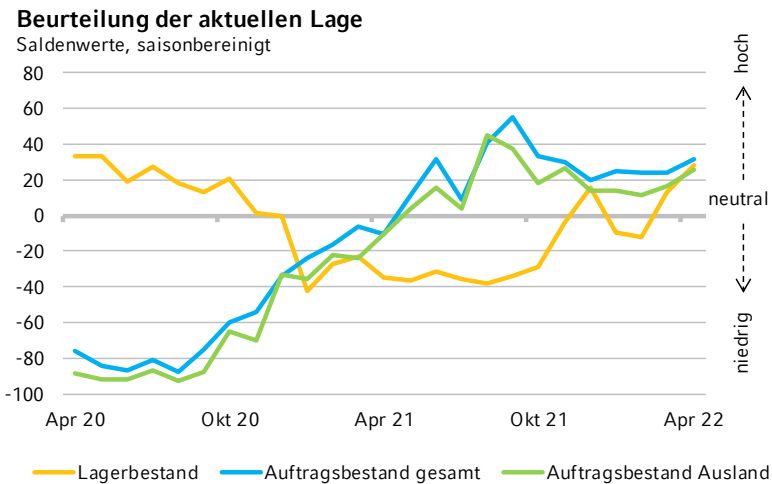
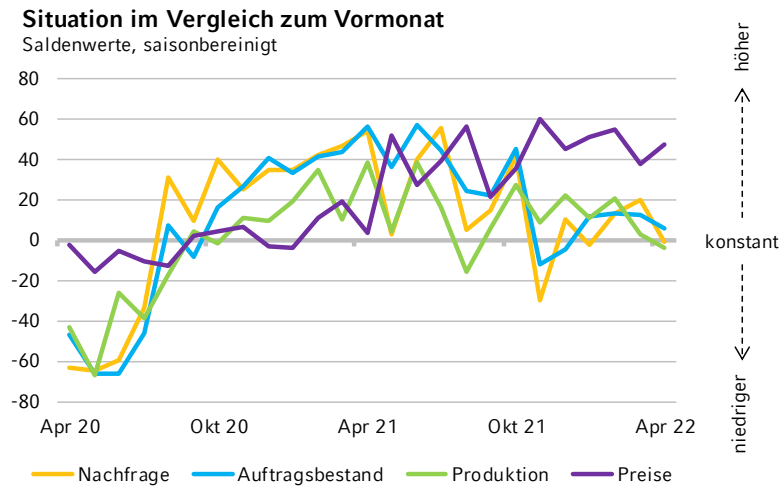
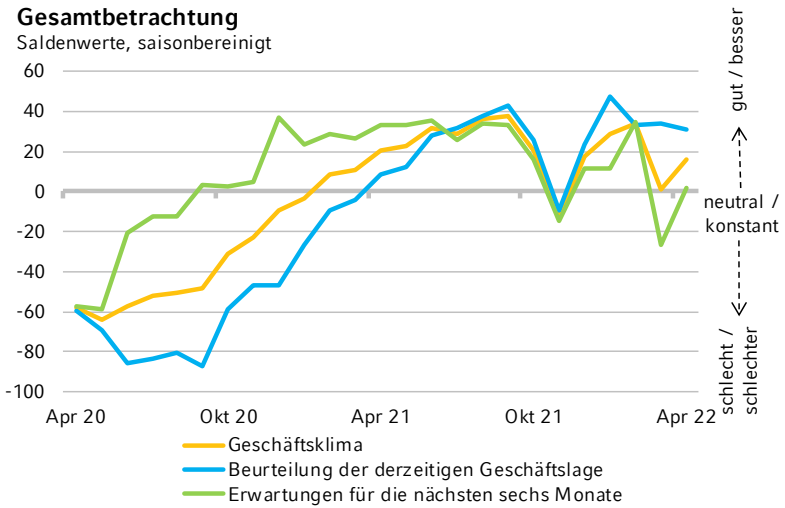


## Erwartungen für die nächsten drei Monate

Saldenwerte, saisonbereinigt



# Metallerzeugung und -bearbeitung

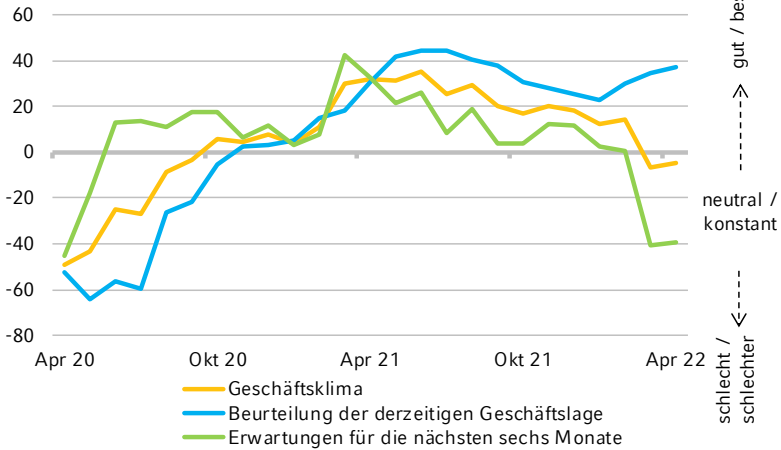




# Hersteller von Metallzeugnissen

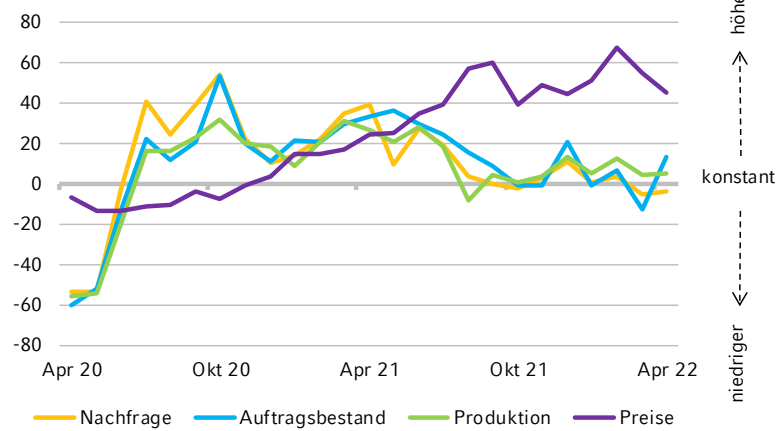
## Gesamtbetrachtung

Saldenwerte, saisonbereinigt



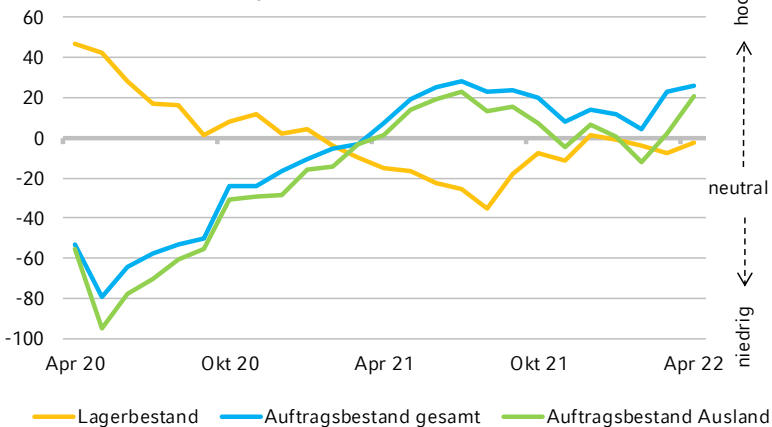
## Situation im Vergleich zum Vormonat

Saldenwerte, saisonbereinigt



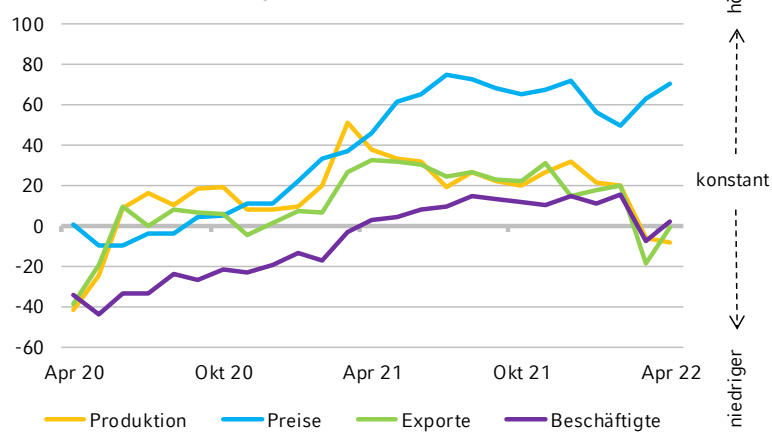
## Beurteilung der aktuellen Lage

Saldenwerte, saisonbereinigt



## Erwartungen für die nächsten drei Monate

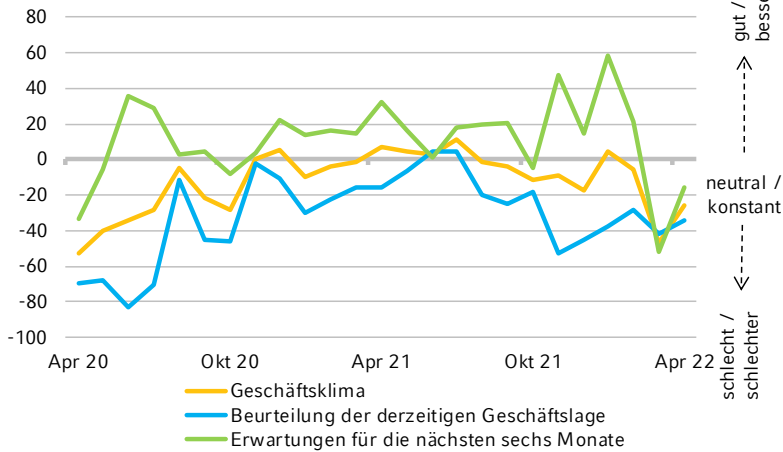
Saldenwerte, saisonbereinigt



# Hersteller von Kraftwagen und Kraftwagenteilen

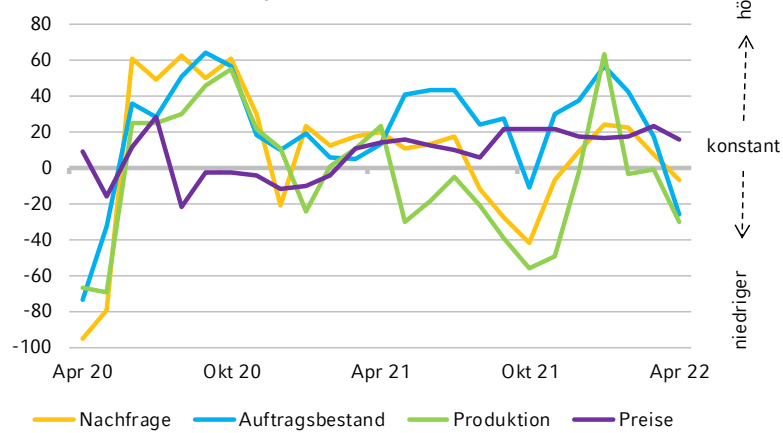
## Gesamtbetrachtung

Saldenwerte, saisonbereinigt



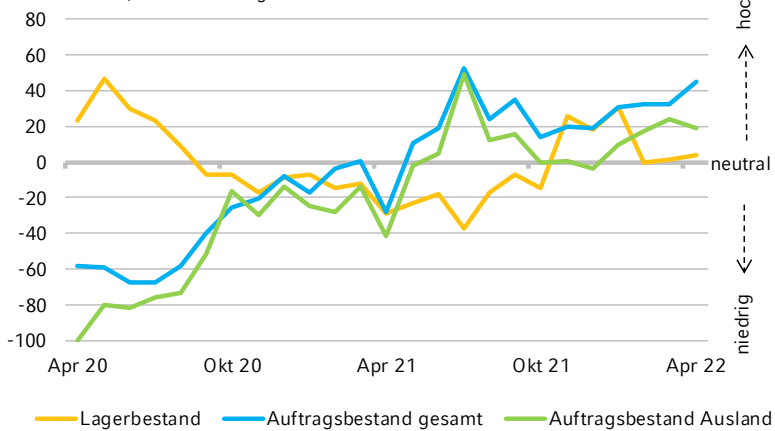
## Situation im Vergleich zum Vormonat

Saldenwerte, saisonbereinigt



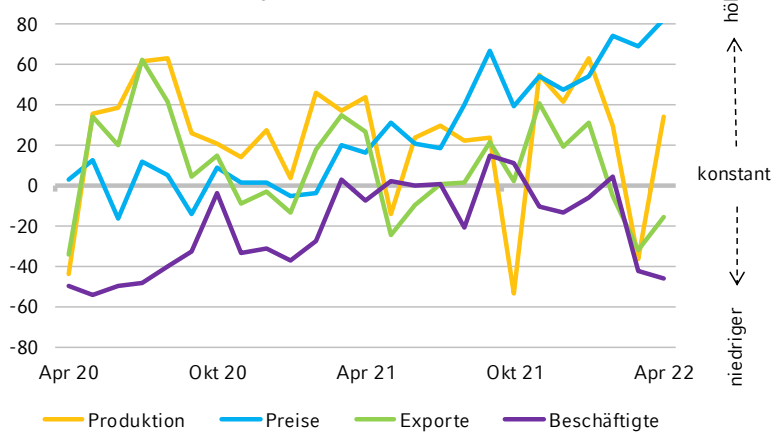
## Beurteilung der aktuellen Lage

Saldenwerte, saisonbereinigt



## Erwartungen für die nächsten drei Monate

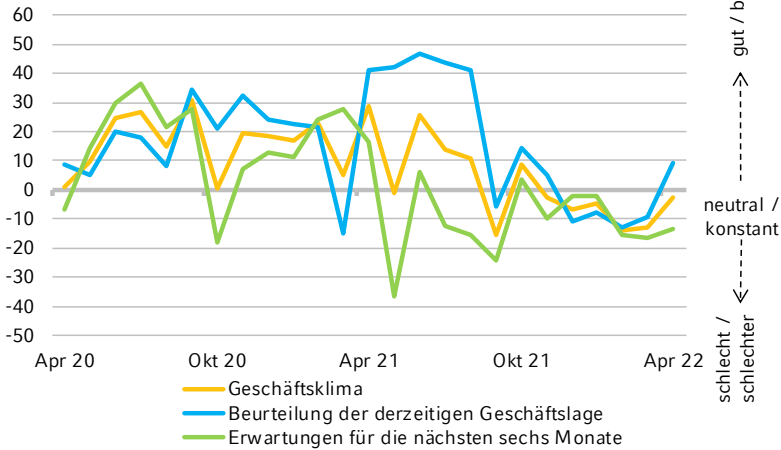
Saldenwerte, saisonbereinigt



# Ernährung und Tabakverarbeitung

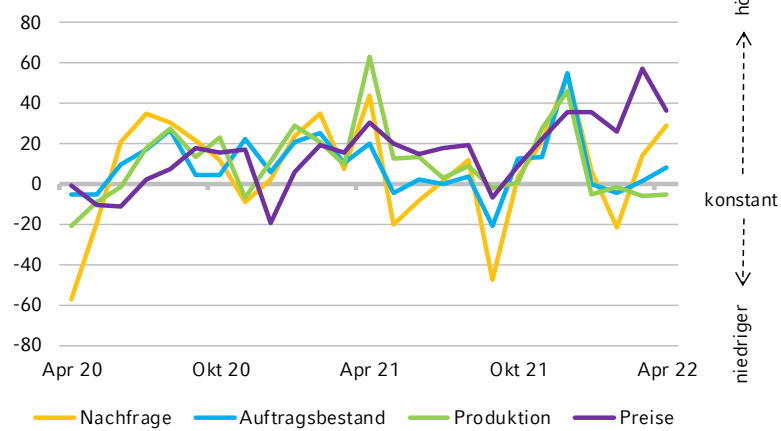
## Gesamtbetrachtung

Saldenwerte, saisonbereinigt



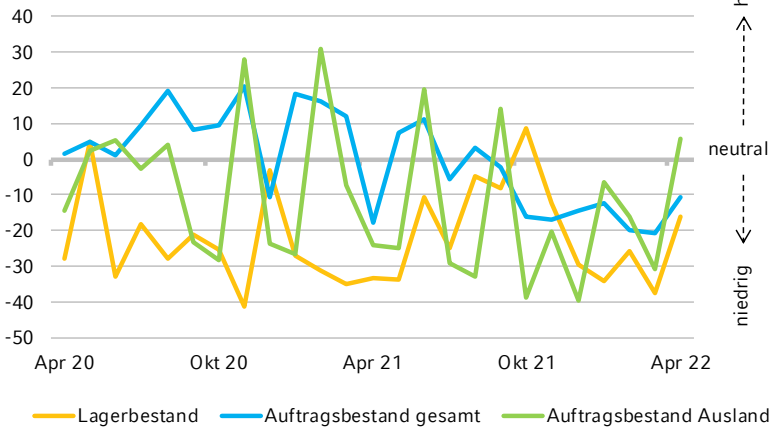
## Situation im Vergleich zum Vormonat

Saldenwerte, saisonbereinigt



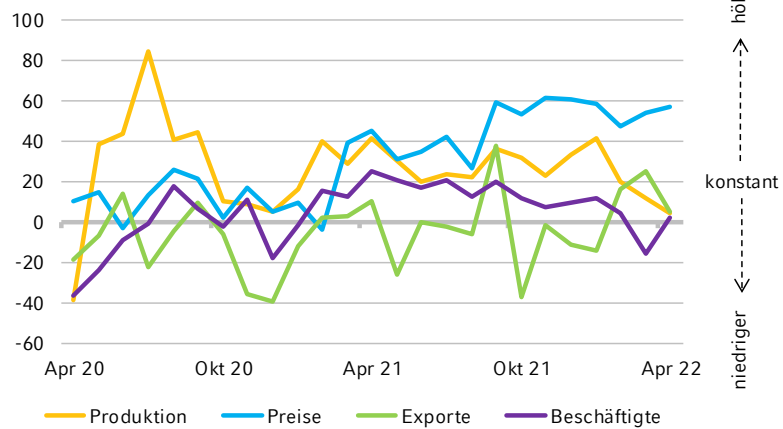
## Beurteilung der aktuellen Lage

Saldenwerte, saisonbereinigt



## Erwartungen für die nächsten drei Monate

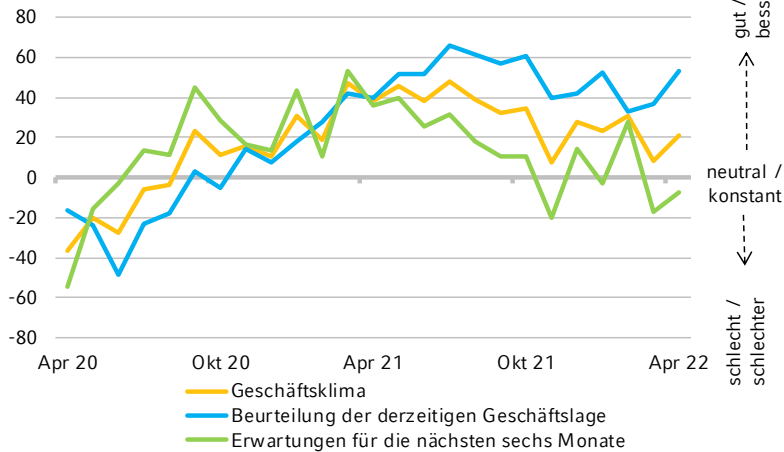
Saldenwerte, saisonbereinigt



# DV, elektronische, optische und elektrotechnische Erzeugnisse

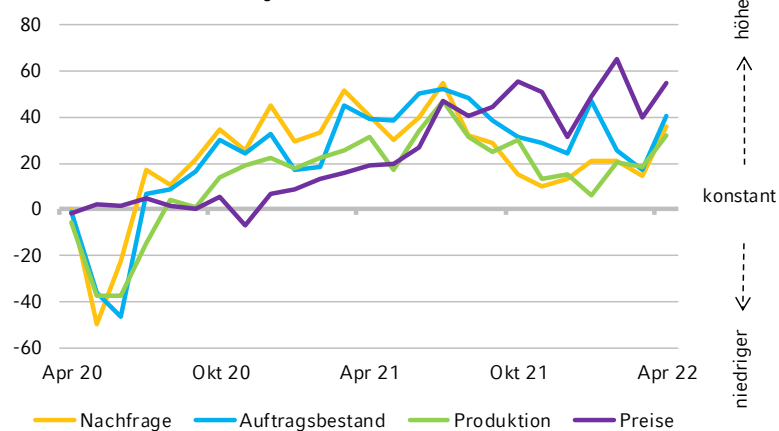
## Gesamtbetrachtung

Saldenwerte, saisonbereinigt



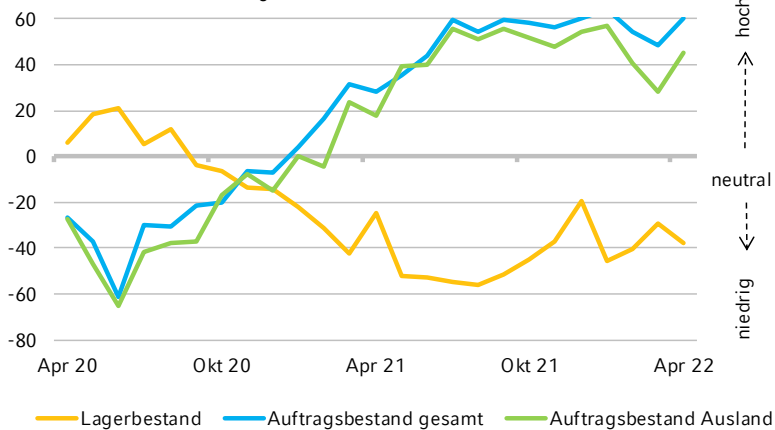
## Situation im Vergleich zum Vormonat

Saldenwerte, saisonbereinigt



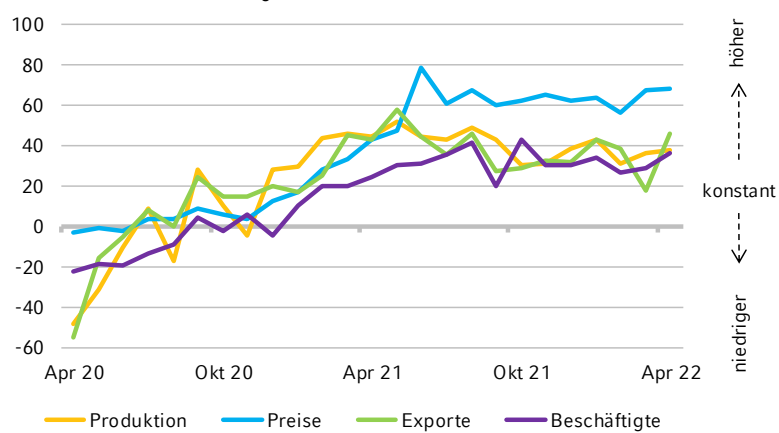
## Beurteilung der aktuellen Lage

Saldenwerte, saisonbereinigt



## Erwartungen für die nächsten drei Monate

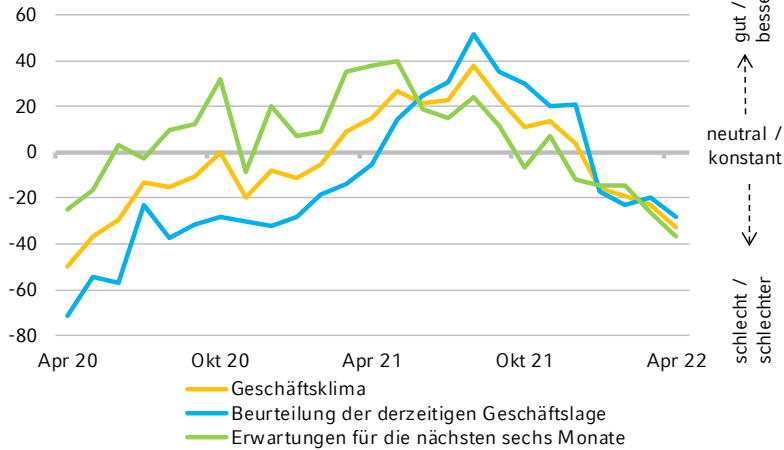
Saldenwerte, saisonbereinigt



# Textil-, Leder- und Bekleidungsgewerbe

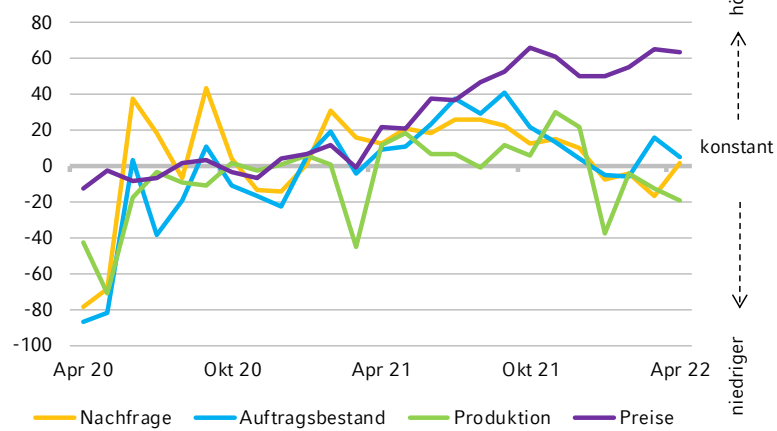
## Gesamtbetrachtung

Saldenwerte, saisonbereinigt



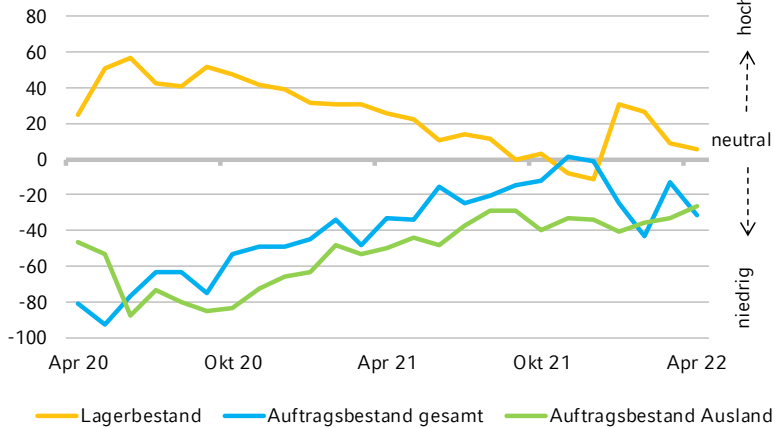
## Situation im Vergleich zum Vormonat

Saldenwerte, saisonbereinigt



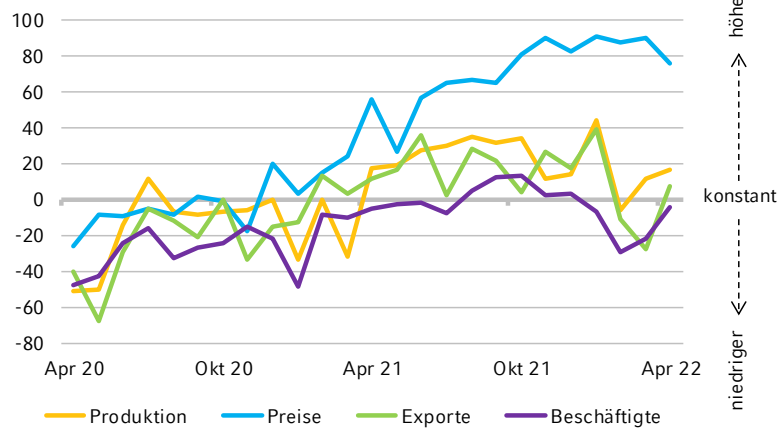
## Beurteilung der aktuellen Lage

Saldenwerte, saisonbereinigt



## Erwartungen für die nächsten drei Monate

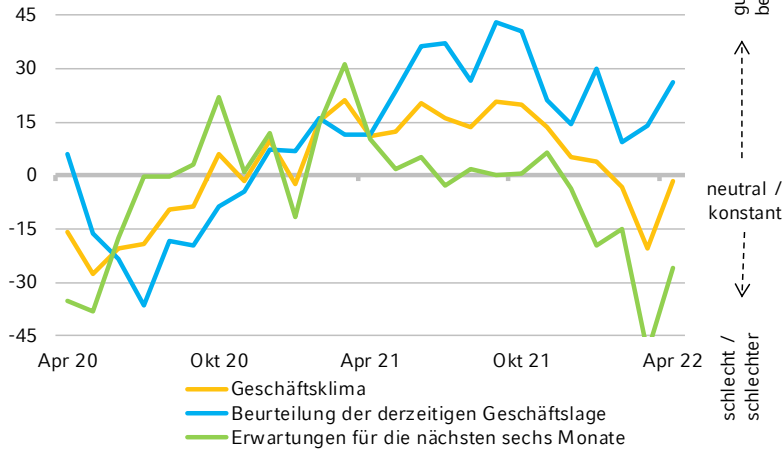
Saldenwerte, saisonbereinigt



# Gummi- und Kunststoffwaren

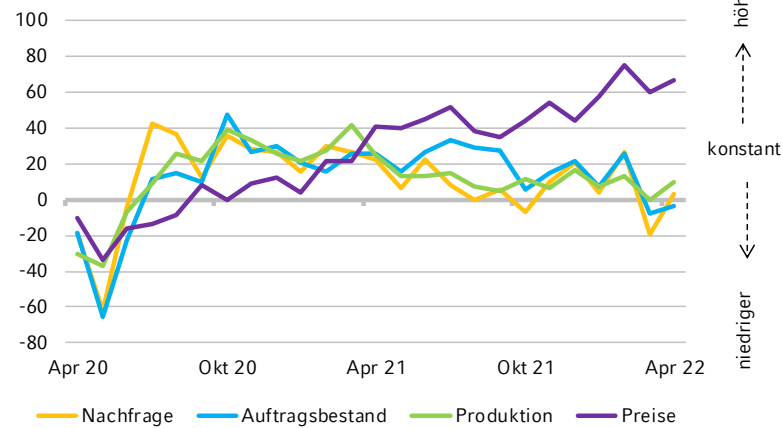
## Gesamtbetrachtung

Saldenwerte, saisonbereinigt



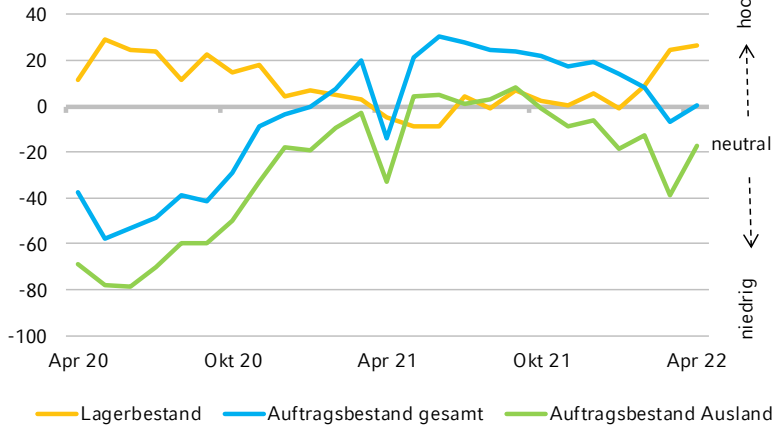
## Situation im Vergleich zum Vormonat

Saldenwerte, saisonbereinigt



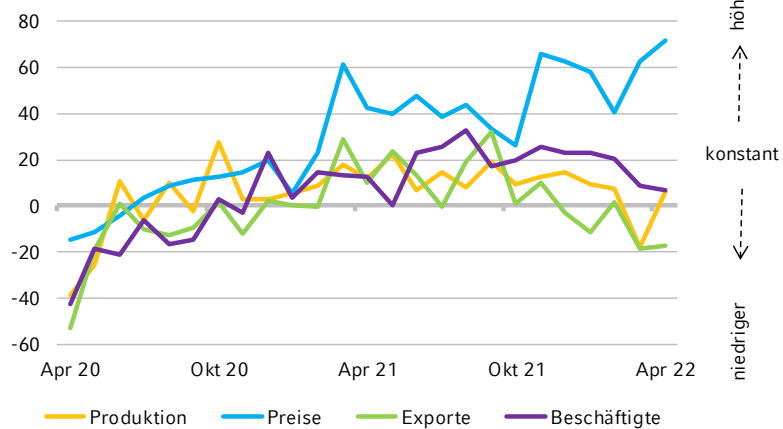
## Beurteilung der aktuellen Lage

Saldenwerte, saisonbereinigt



## Erwartungen für die nächsten drei Monate

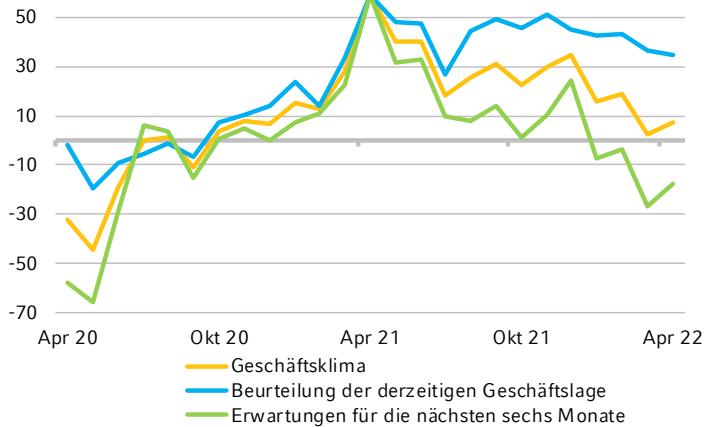
Saldenwerte, saisonbereinigt



# Glasgewerbe, Keramik, Verarbeitung von Steinen und Erden

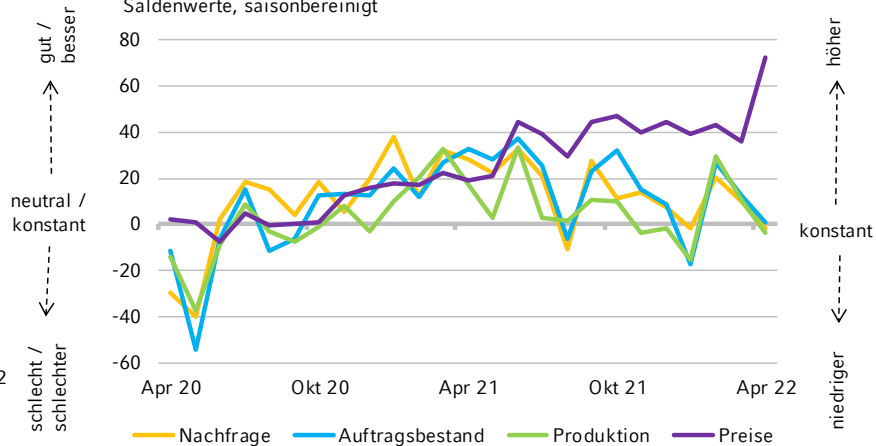
## Gesamtbetrachtung

Saldenwerte, saisonbereinigt



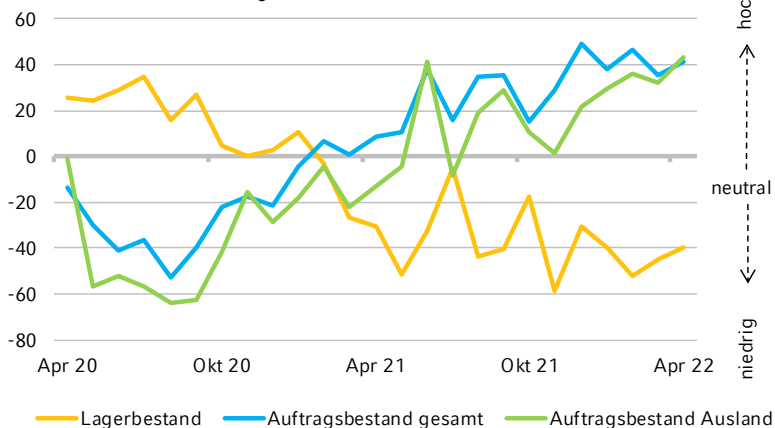
## Situation im Vergleich zum Vormonat

Saldenwerte, saisonbereinigt



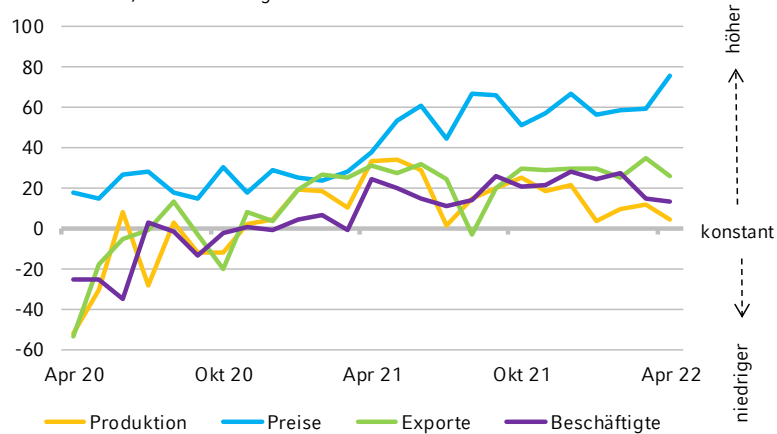
## Beurteilung der aktuellen Lage

Saldenwerte, saisonbereinigt



## Erwartungen für die nächsten drei Monate

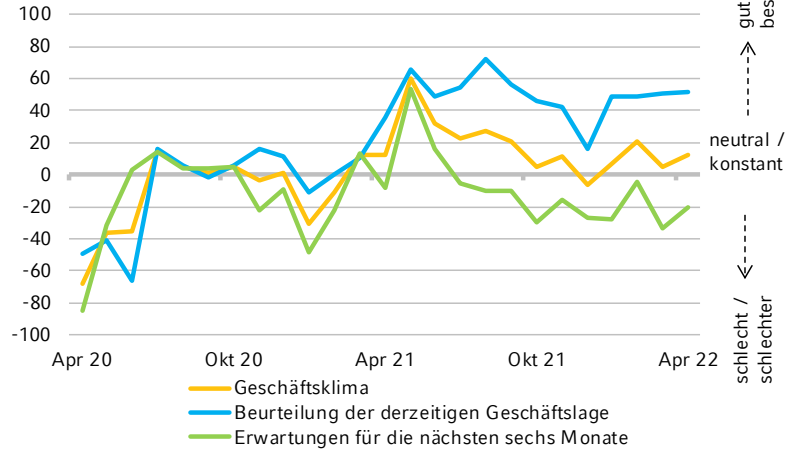
Saldenwerte, saisonbereinigt



# Möbelindustrie

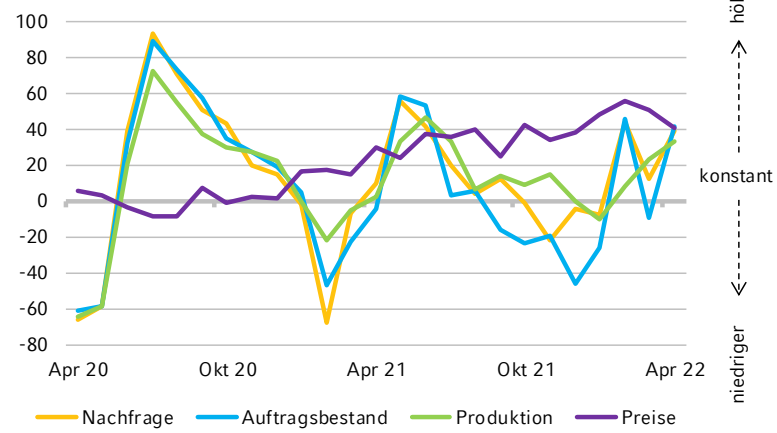
## Gesamtbetrachtung

Saldenwerte, saisonbereinigt



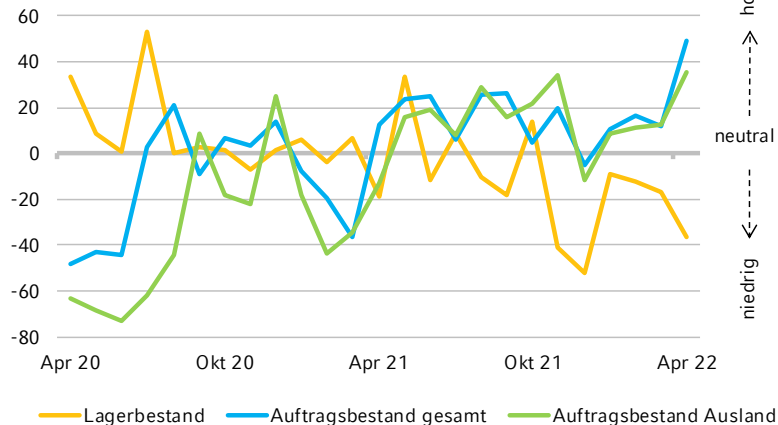
## Situation im Vergleich zum Vormonat

Saldenwerte, saisonbereinigt



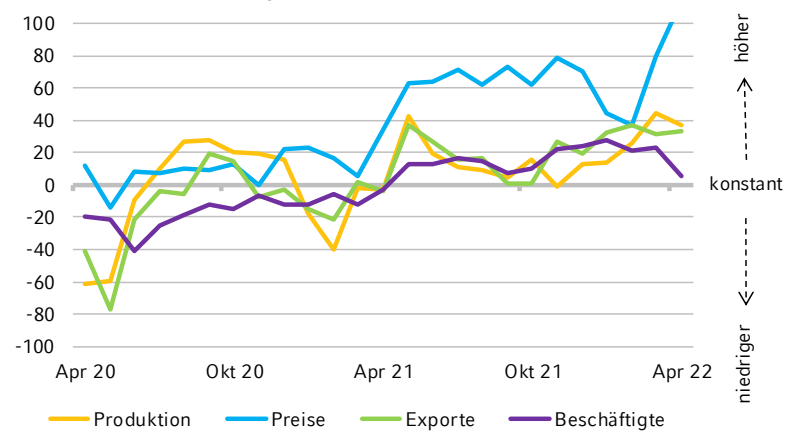
## Beurteilung der aktuellen Lage

Saldenwerte, saisonbereinigt



## Erwartungen für die nächsten drei Monate

Saldenwerte, saisonbereinigt

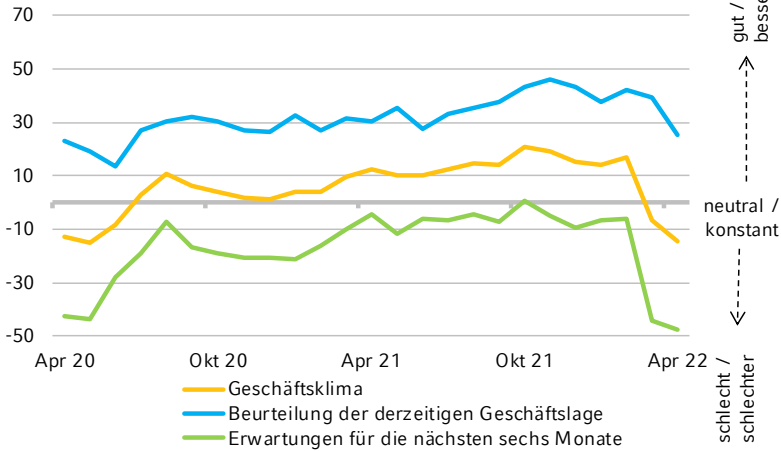




# Bauhauptgewerbe

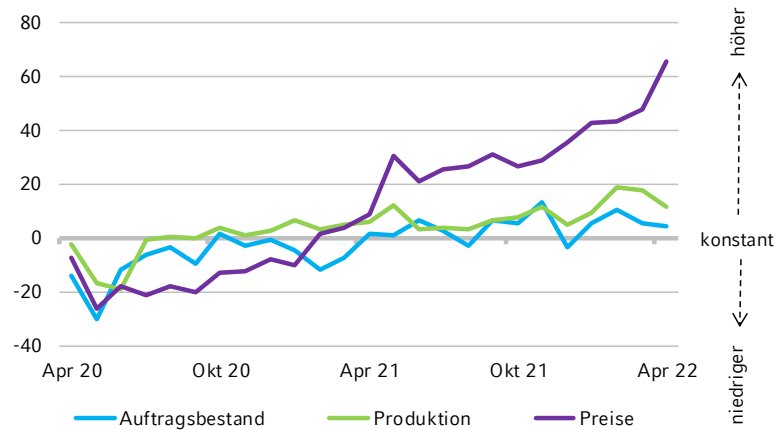
## Gesamtbetrachtung

Saldenwerte, saisonbereinigt



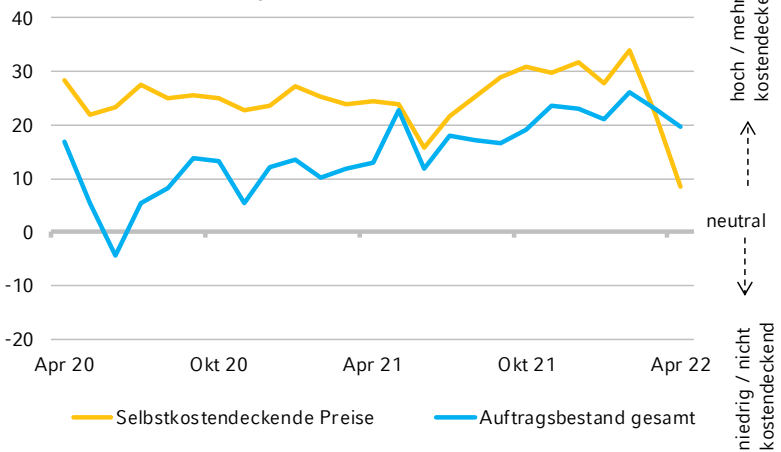
## Situation im Vergleich zum Vormonat

Saldenwerte, saisonbereinigt



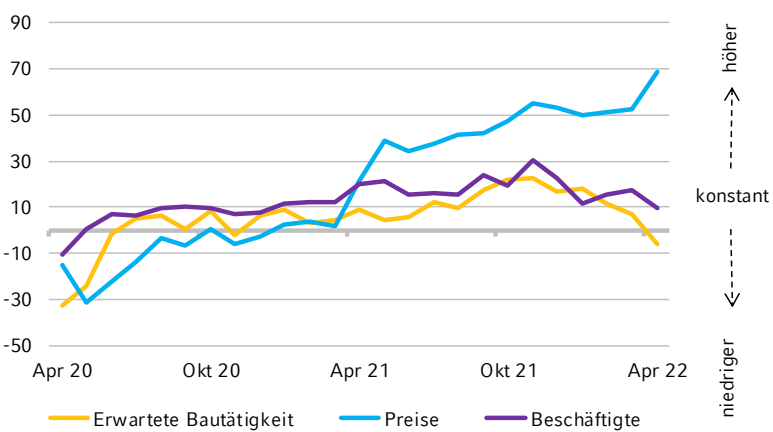
## Beurteilung der aktuellen Lage

Saldenwerte, saisonbereinigt



## Erwartungen für die nächsten drei Monate

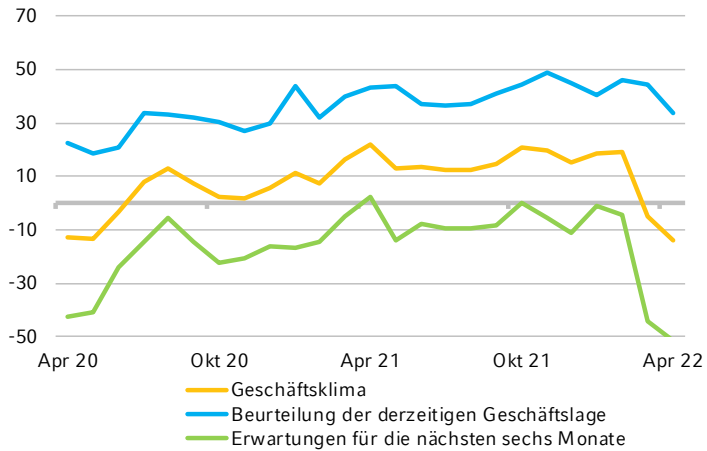
Saldenwerte, saisonbereinigt



# Hochbau

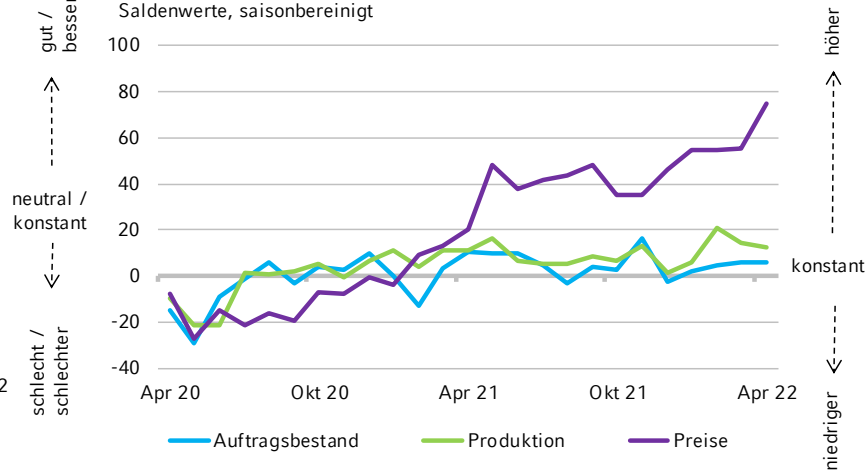
## Gesamtbetrachtung

Saldenwerte, saisonbereinigt



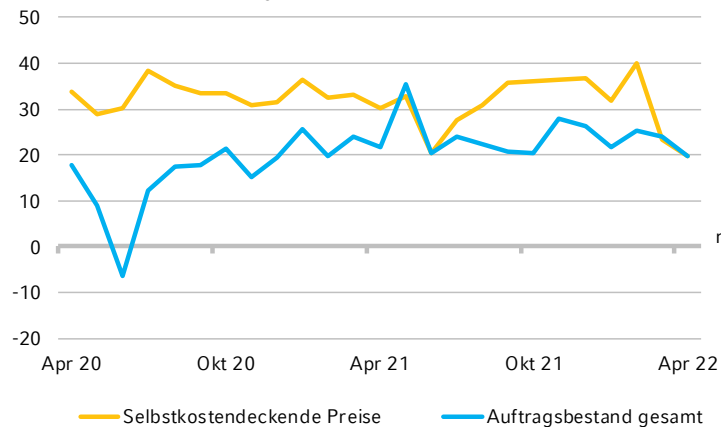
## Situation im Vergleich zum Vormonat

Saldenwerte, saisonbereinigt



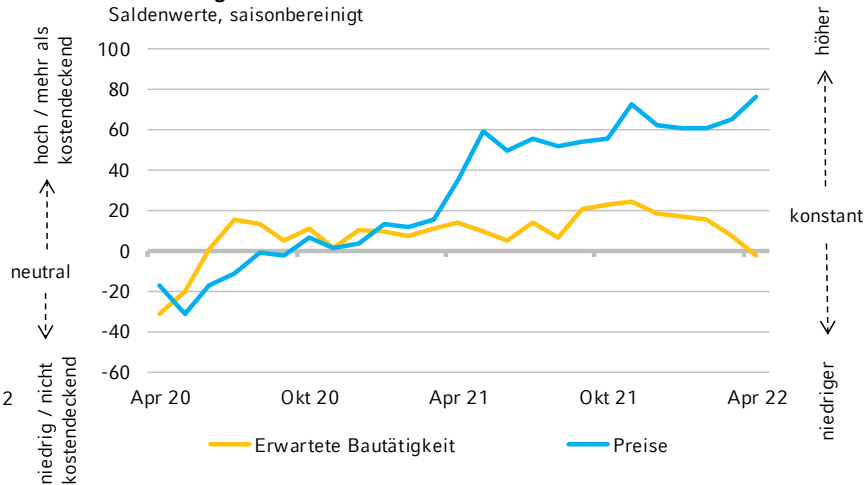
## Beurteilung der aktuellen Lage

Saldenwerte, saisonbereinigt



## Erwartungen für die nächsten drei Monate

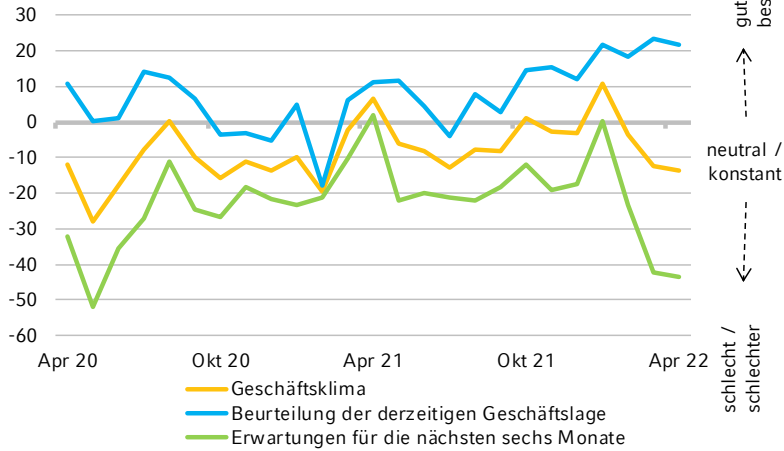
Saldenwerte, saisonbereinigt



# Öffentlicher Hochbau

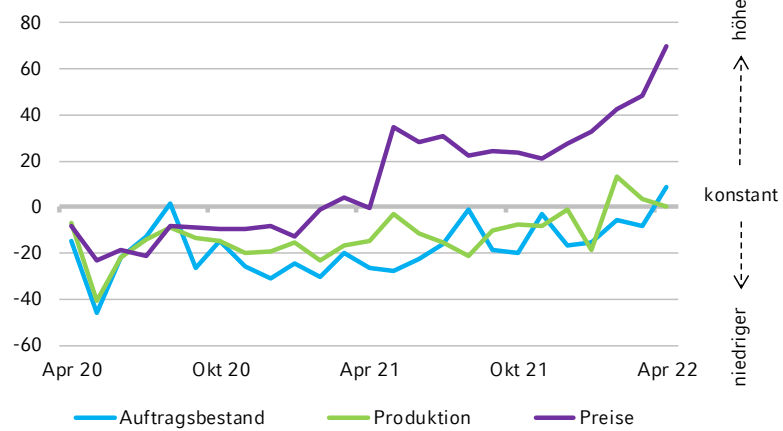
## Gesamtbetrachtung

Saldenwerte, saisonbereinigt



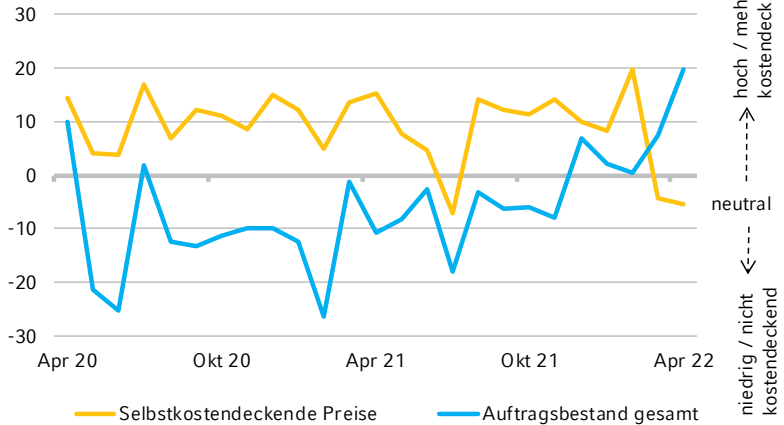
## Situation im Vergleich zum Vormonat

Saldenwerte, saisonbereinigt



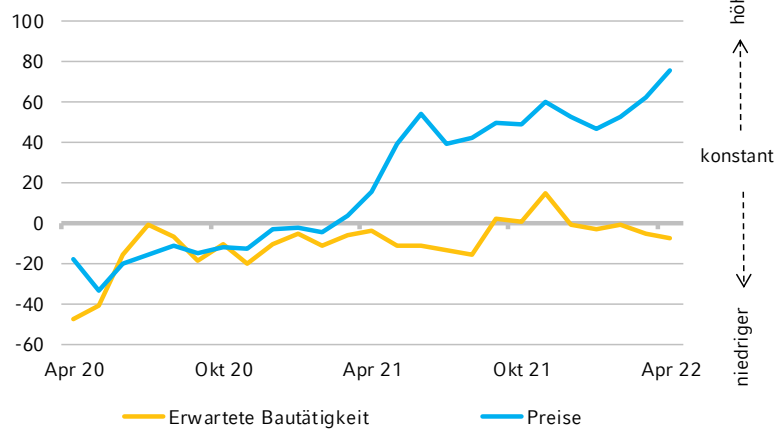
## Beurteilung der aktuellen Lage

Saldenwerte, saisonbereinigt



## Erwartungen für die nächsten drei Monate

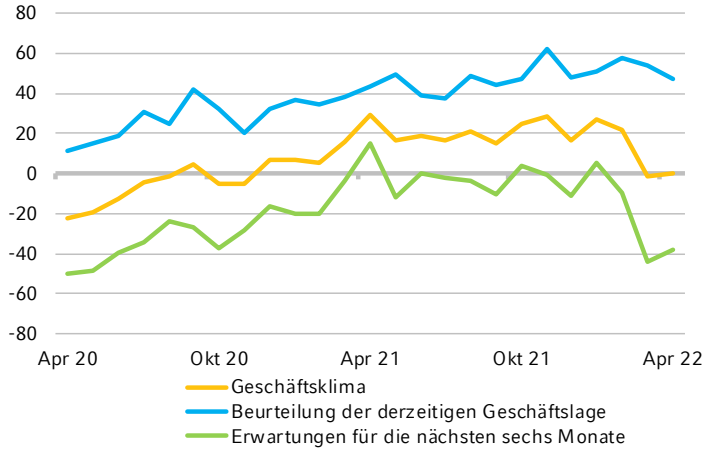
Saldenwerte, saisonbereinigt



# Gewerblicher Hochbau

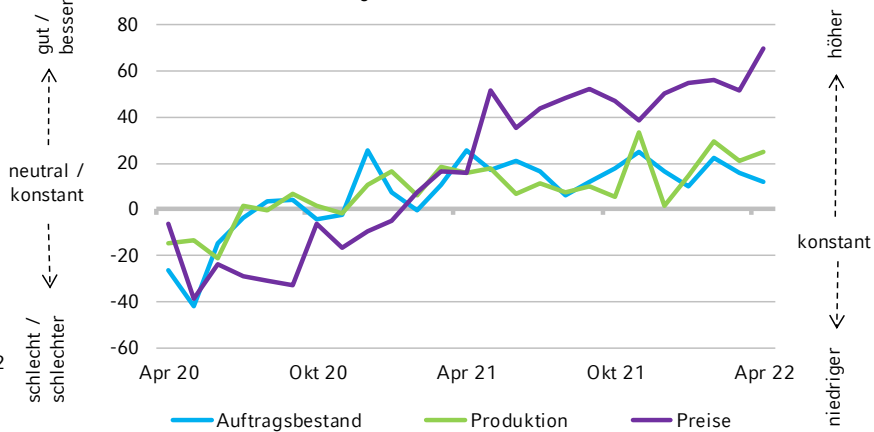
## Gesamtbetrachtung

Saldenwerte, saisonbereinigt



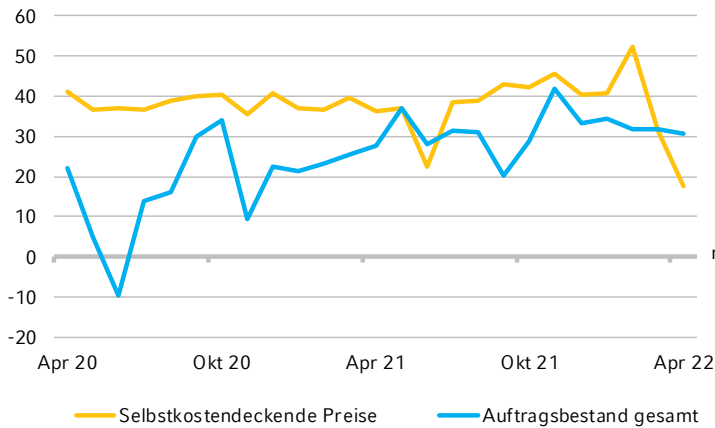
## Situation im Vergleich zum Vormonat

Saldenwerte, saisonbereinigt



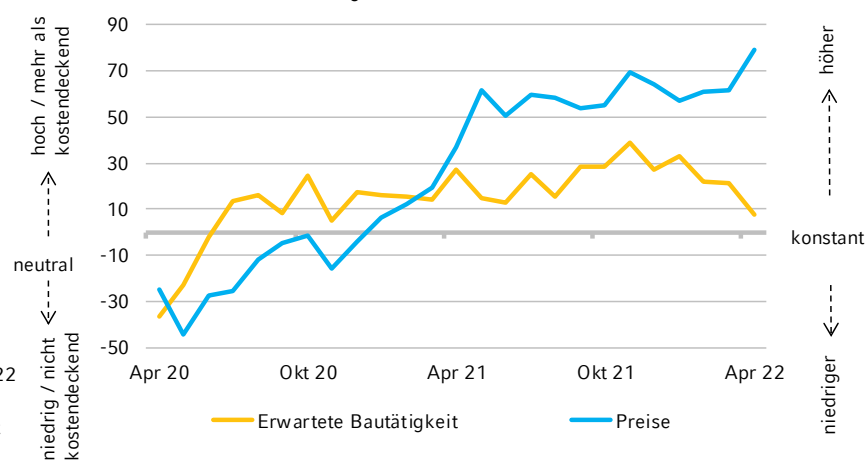
## Beurteilung der aktuellen Lage

Saldenwerte, saisonbereinigt



## Erwartungen für die nächsten drei Monate

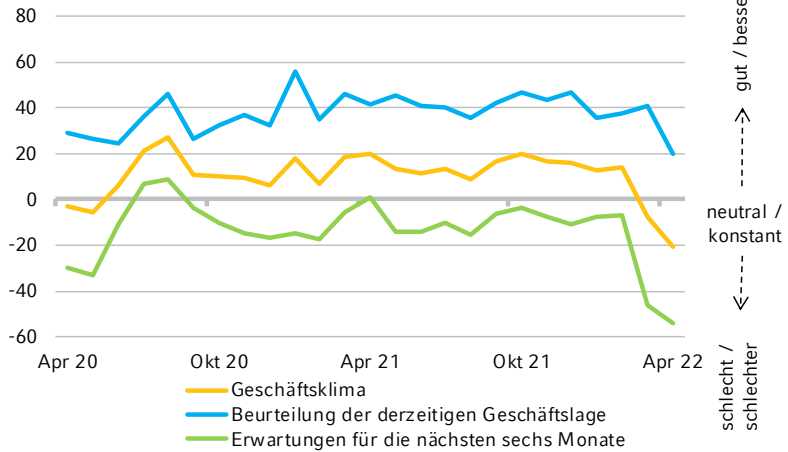
Saldenwerte, saisonbereinigt



# Wohnungsbau

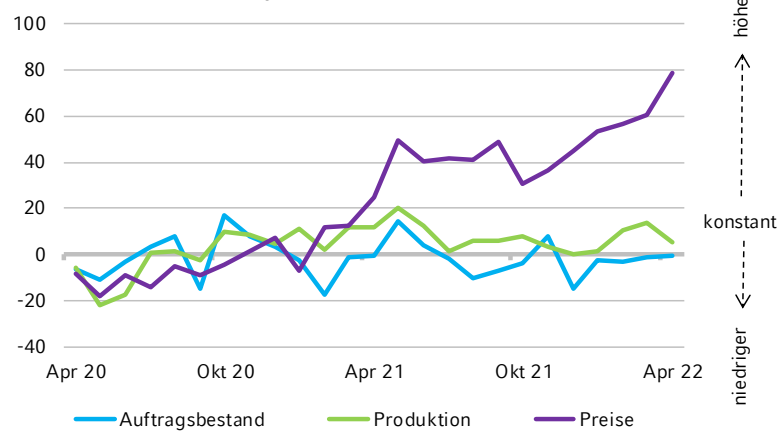
## Gesamtbetrachtung

Saldenwerte, saisonbereinigt



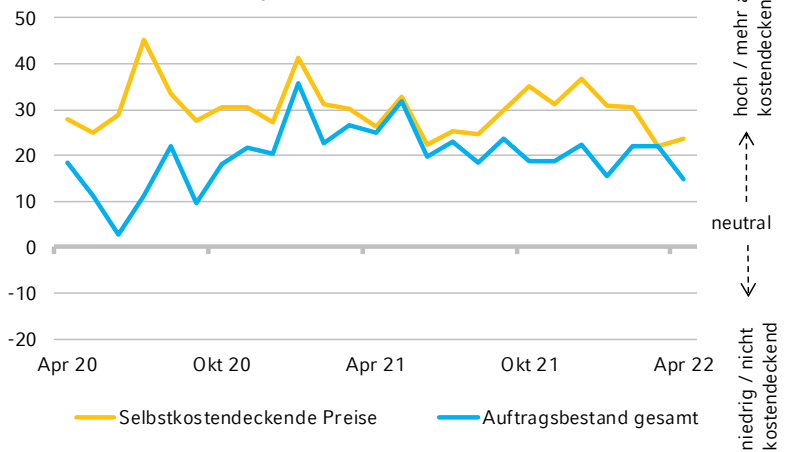
## Situation im Vergleich zum Vormonat

Saldenwerte, saisonbereinigt



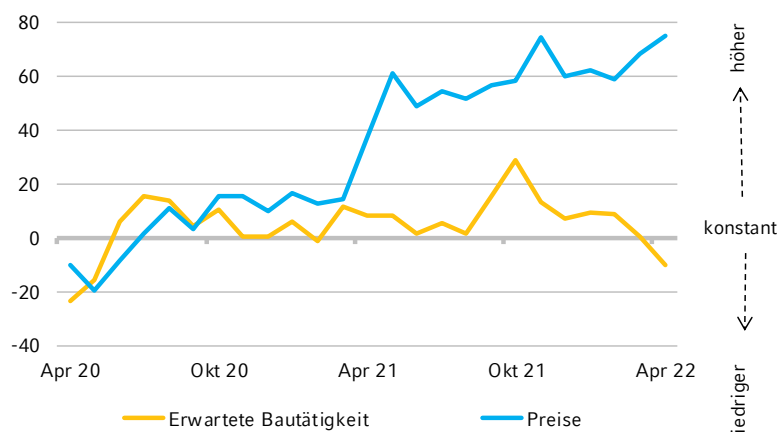
## Beurteilung der aktuellen Lage

Saldenwerte, saisonbereinigt



## Erwartungen für die nächsten drei Monate

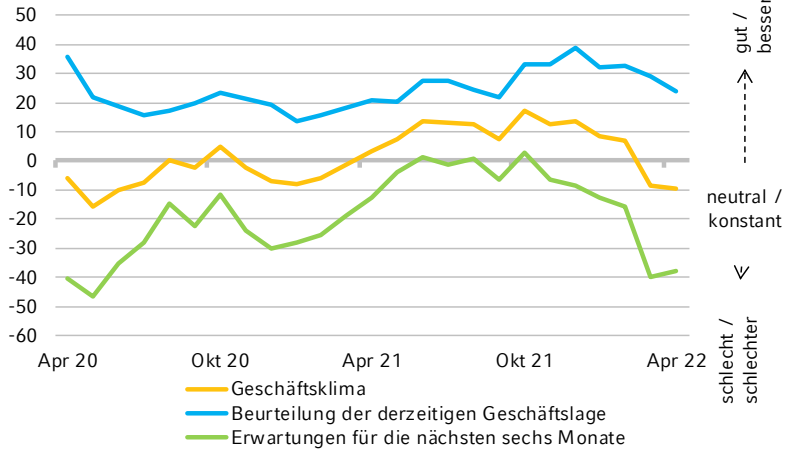
Saldenwerte, saisonbereinigt



# Tiefbau

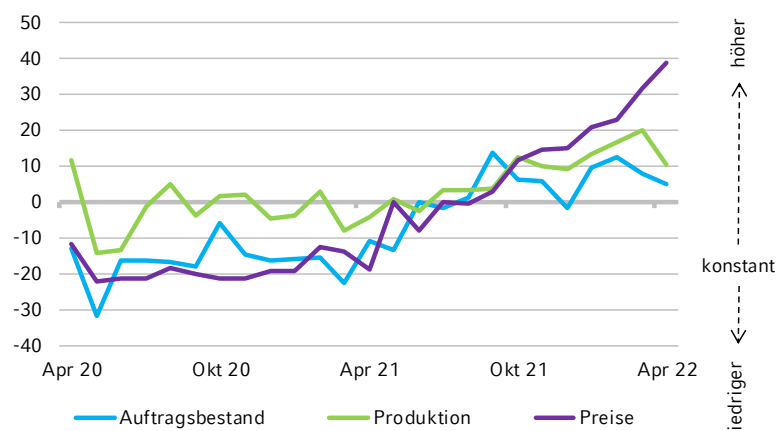
## Gesamtbetrachtung

Saldenwerte, saisonbereinigt



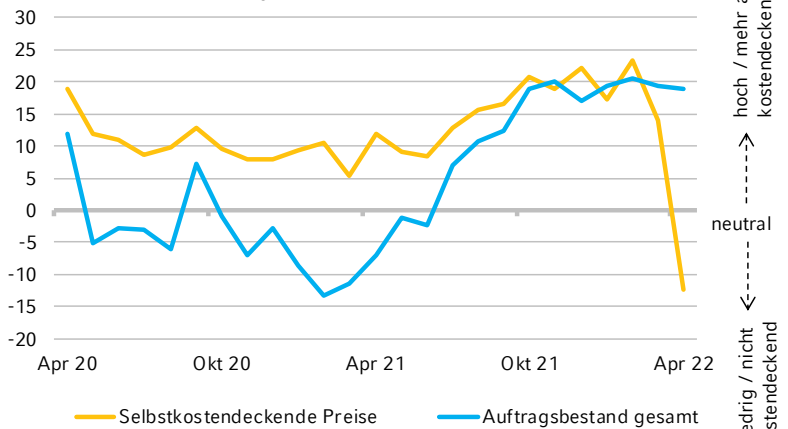
## Situation im Vergleich zum Vormonat

Saldenwerte, saisonbereinigt



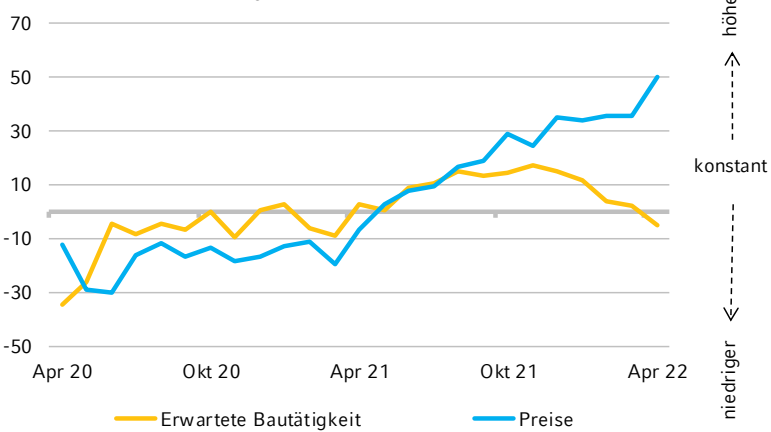
## Beurteilung der aktuellen Lage

Saldenwerte, saisonbereinigt



## Erwartungen für die nächsten drei Monate

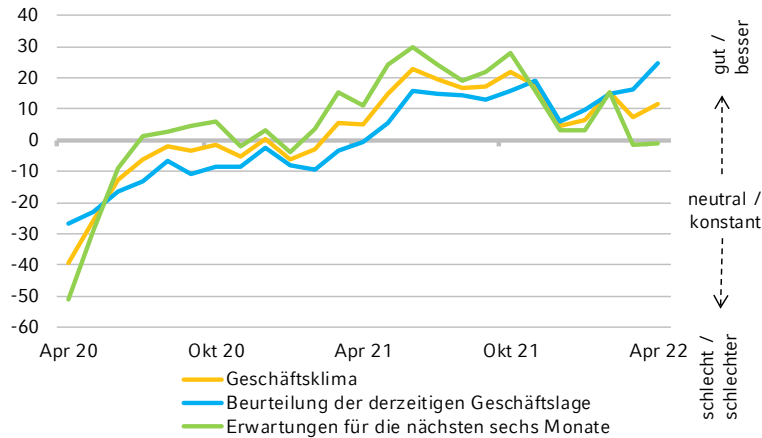
Saldenwerte, saisonbereinigt



# Dienstleistungssektor\*

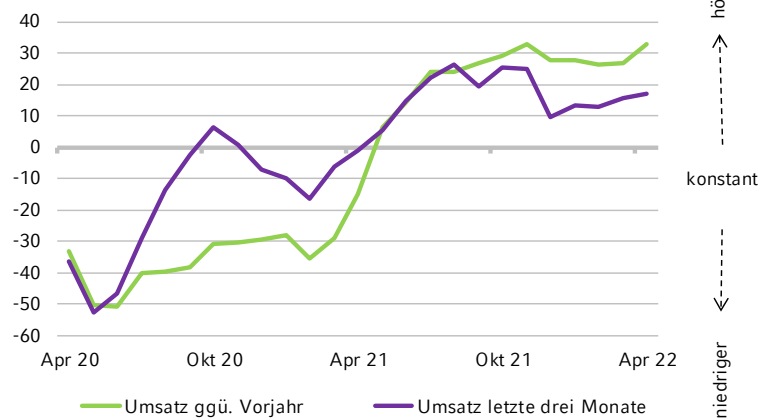
## Gesamt Betrachtung

Saldenwerte, saisonbereinigt



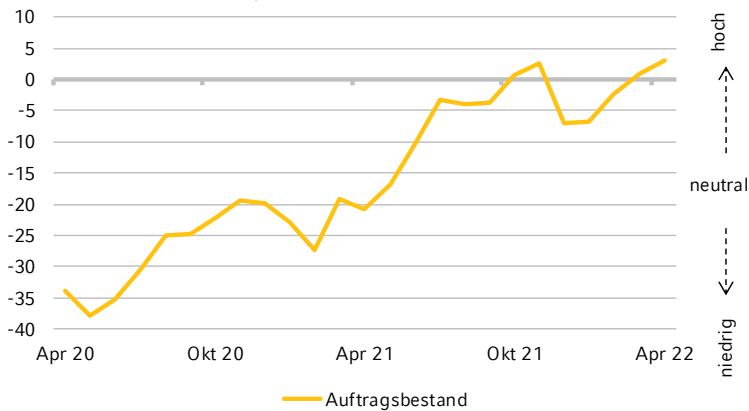
## Rückblick

Saldenwerte, saisonbereinigt



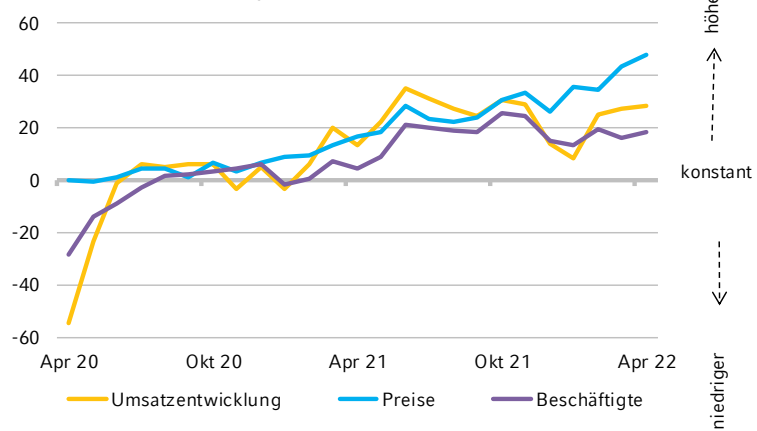
## Beurteilung der aktuellen Lage

Saldenwerte, saisonbereinigt



## Erwartungen für die nächsten drei Monate

Saldenwerte, saisonbereinigt

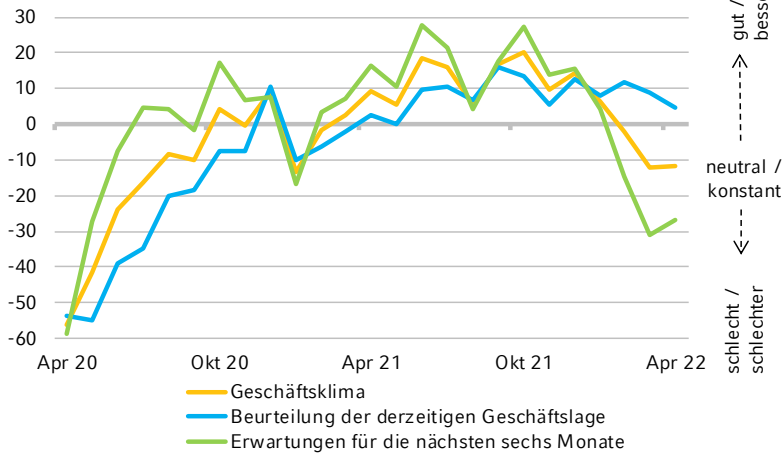


\*ohne Handel, Finanzen und öffentliche Dienstleister

# Verkehr und Lagerei

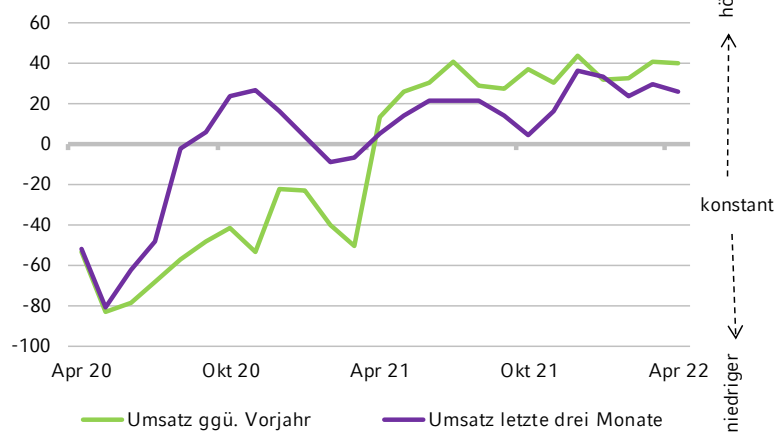
## Gesamtbetrachtung

Saldenwerte, saisonbereinigt



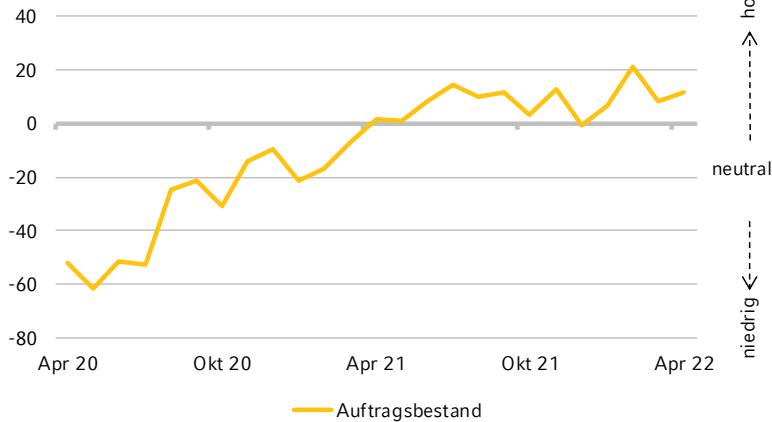
## Rückblick

Saldenwerte, saisonbereinigt



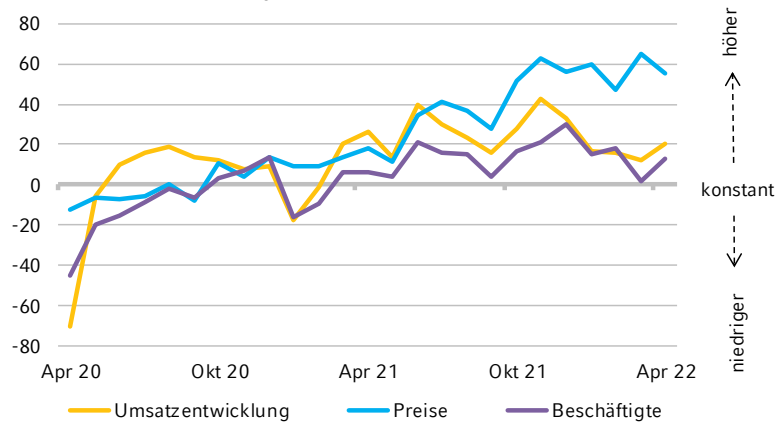
## Beurteilung der aktuellen Lage

Saldenwerte, saisonbereinigt



## Erwartungen für die nächsten drei Monate

Saldenwerte, saisonbereinigt

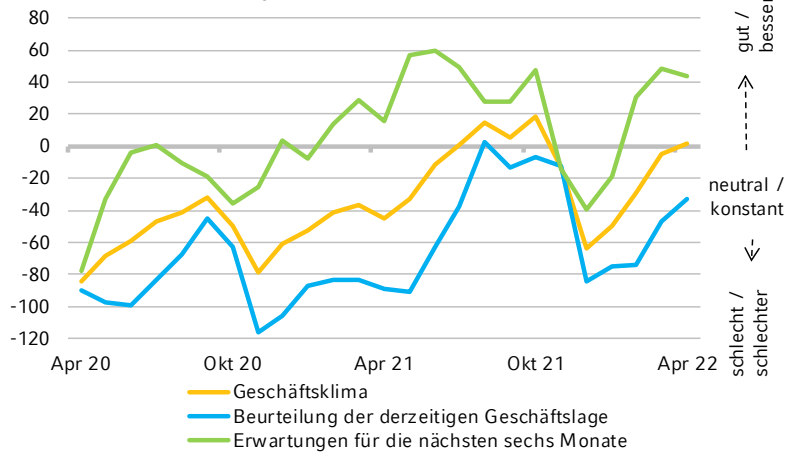




# Gastgewerbe

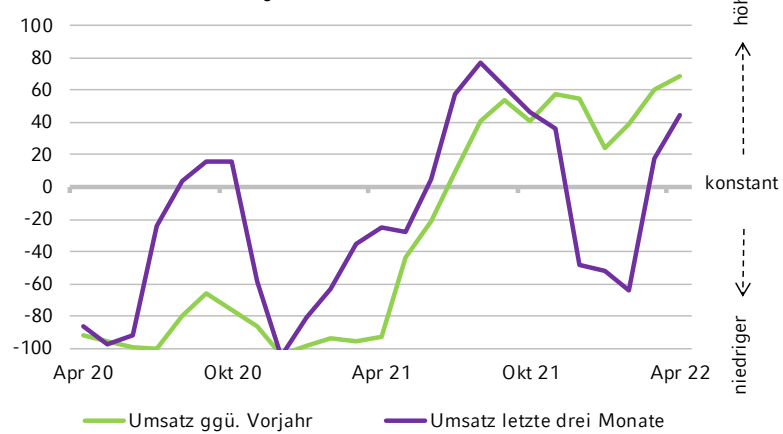
## Gesamtbetrachtung

Saldenwerte, saisonbereinigt



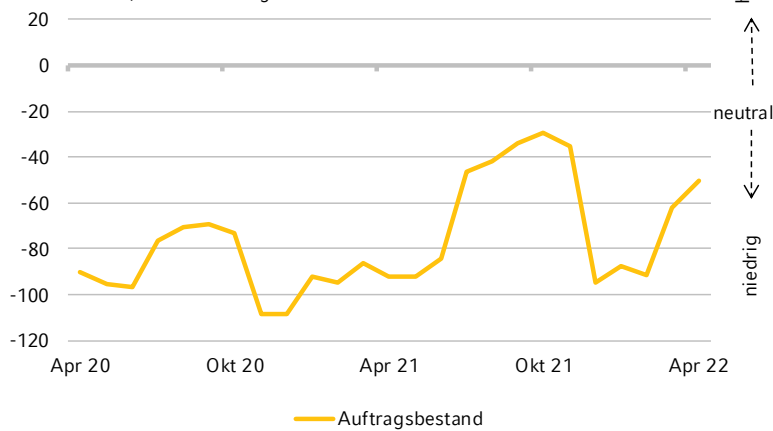
## Rückblick

Saldenwerte, saisonbereinigt



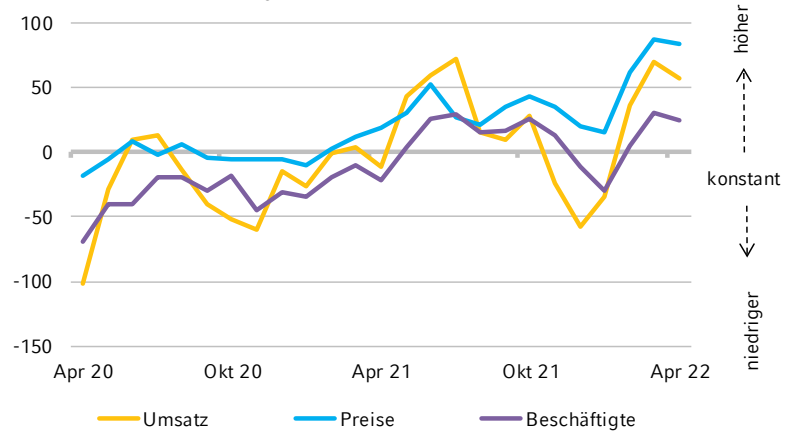
## Beurteilung der aktuellen Lage

Saldenwerte, saisonbereinigt



## Erwartungen für die nächsten drei Monate

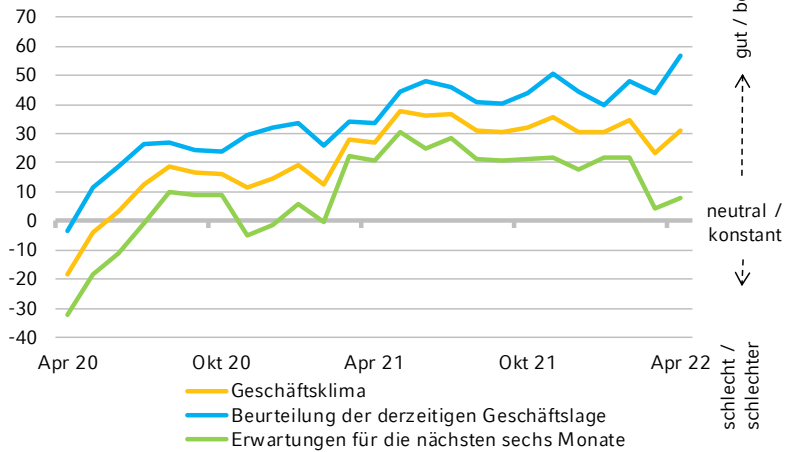
Saldenwerte, saisonbereinigt



# Information und Kommunikation

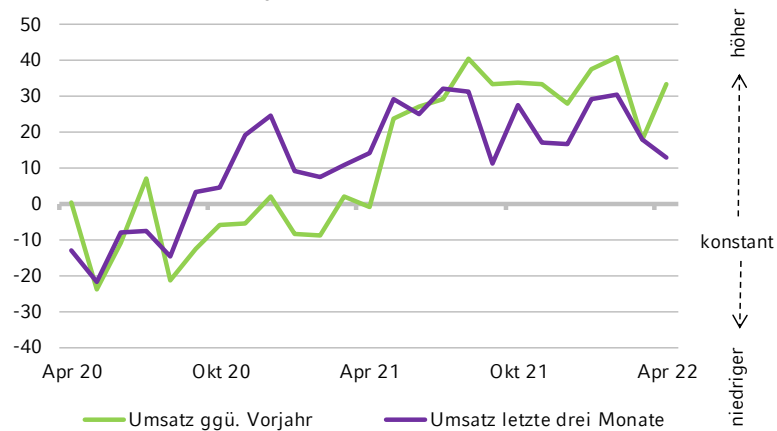
## Gesamtbetrachtung

Saldenwerte, saisonbereinigt



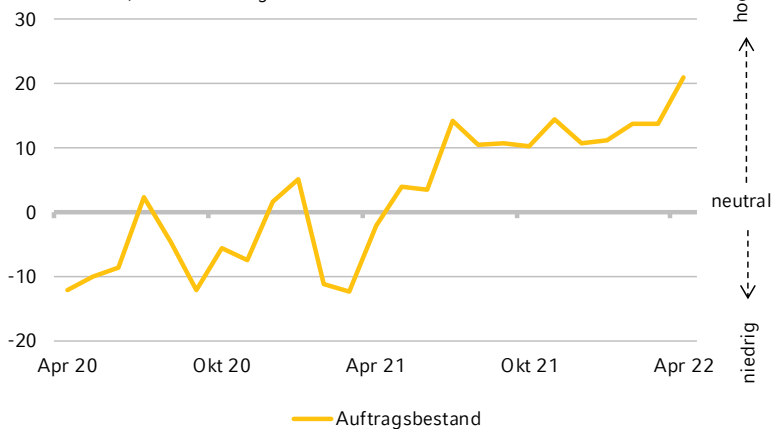
## Rückblick

Saldenwerte, saisonbereinigt



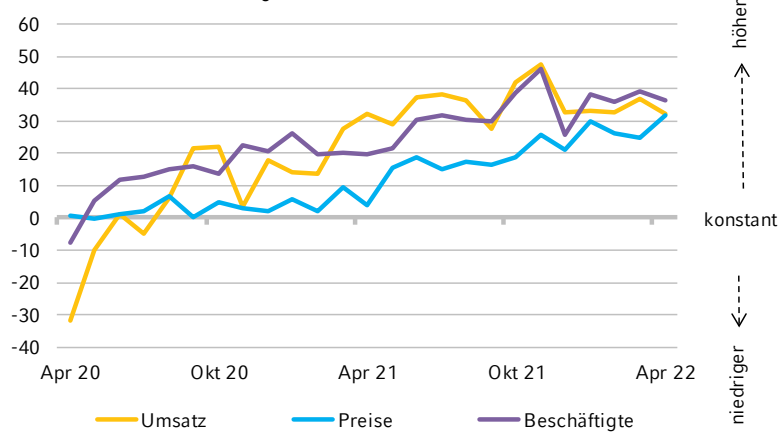
## Beurteilung der aktuellen Lage

Saldenwerte, saisonbereinigt



## Erwartungen für die nächsten drei Monate

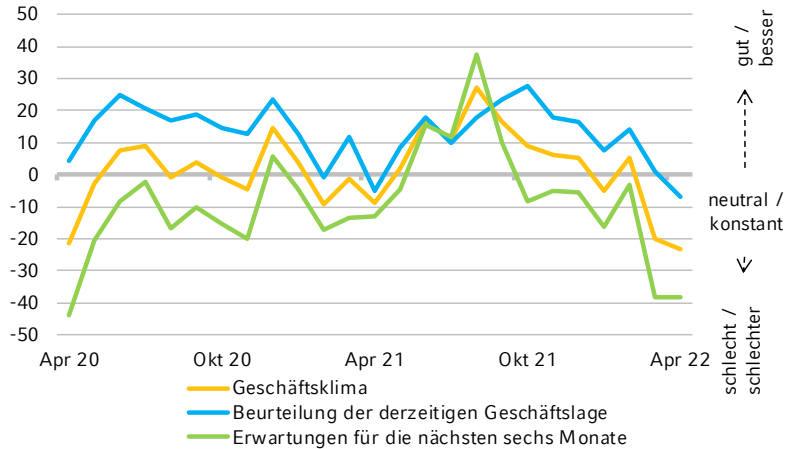
Saldenwerte, saisonbereinigt



# Grundstücks- und Wohnungswesen

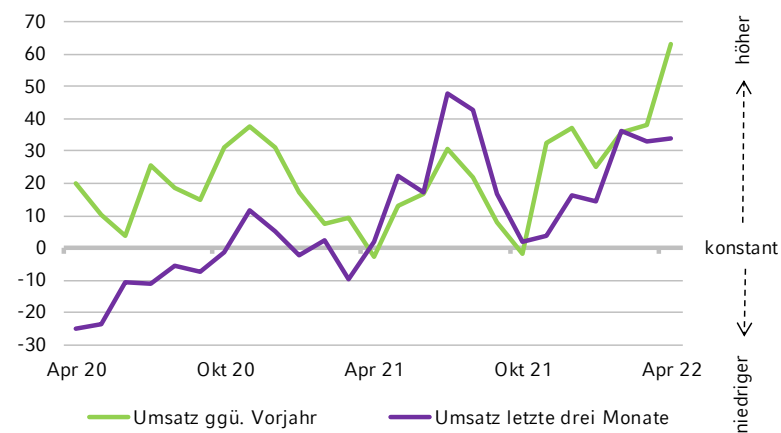
## Gesamtbetrachtung

Saldenwerte, saisonbereinigt



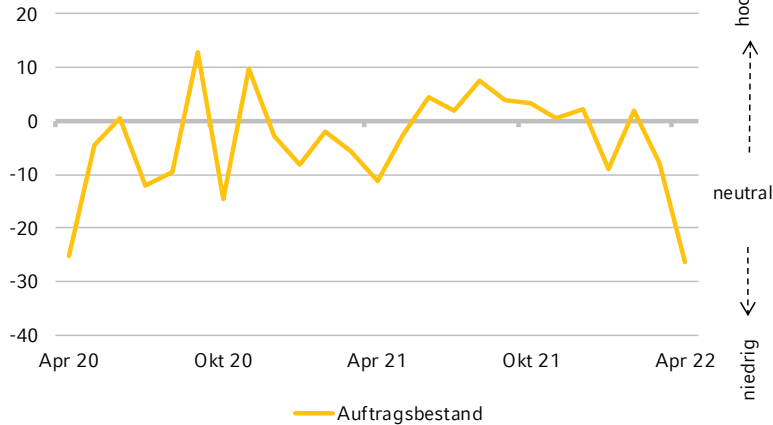
## Rückblick

Saldenwerte, saisonbereinigt



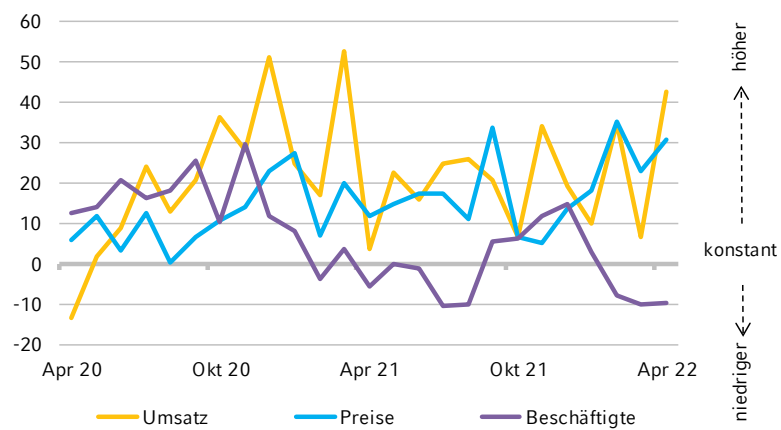
## Beurteilung der aktuellen Lage

Saldenwerte, saisonbereinigt



## Erwartungen für die nächsten drei Monate

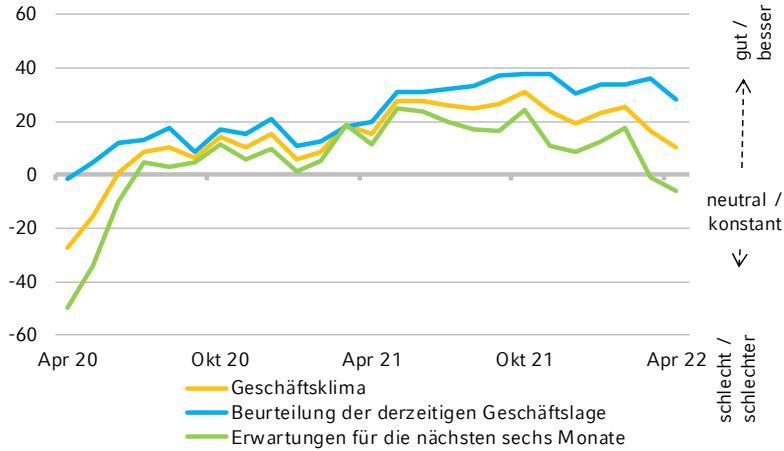
Saldenwerte, saisonbereinigt



# Freiberufliche, wissenschaftliche und technische Dienstleister

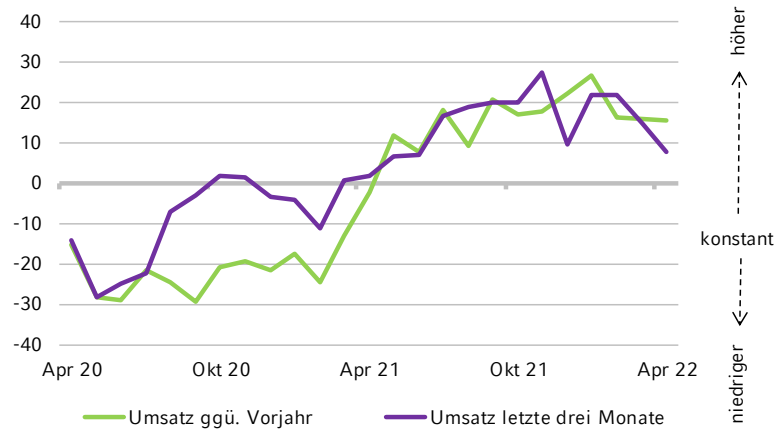
## Gesamtbetrachtung

Saldenwerte, saisonbereinigt



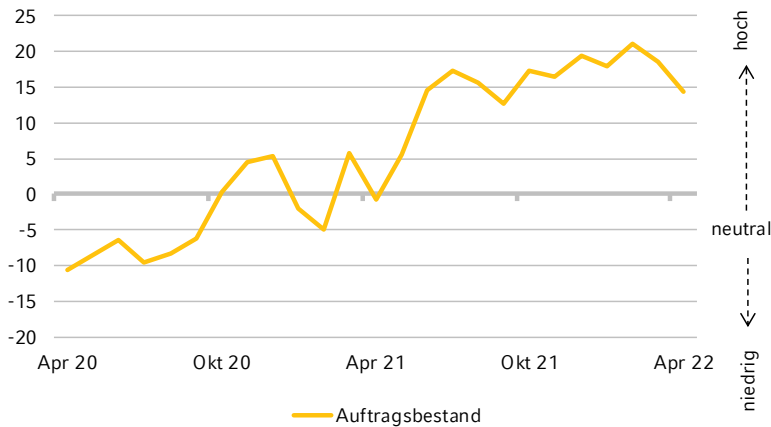
## Rückblick

Saldenwerte, saisonbereinigt



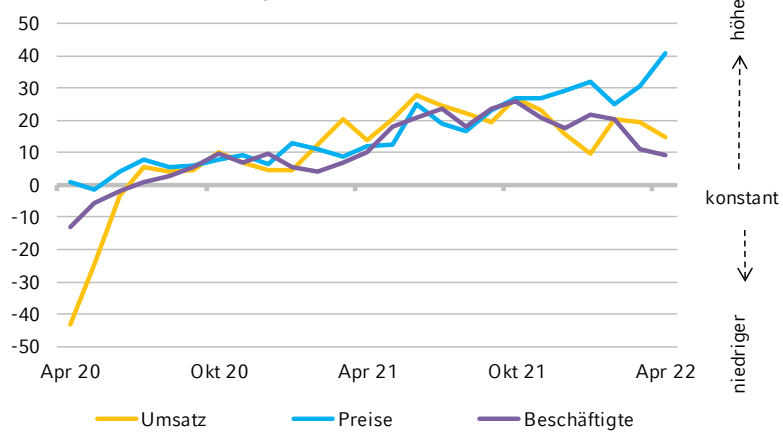
## Beurteilung der aktuellen Lage

Saldenwerte, saisonbereinigt



## Erwartungen für die nächsten drei Monate

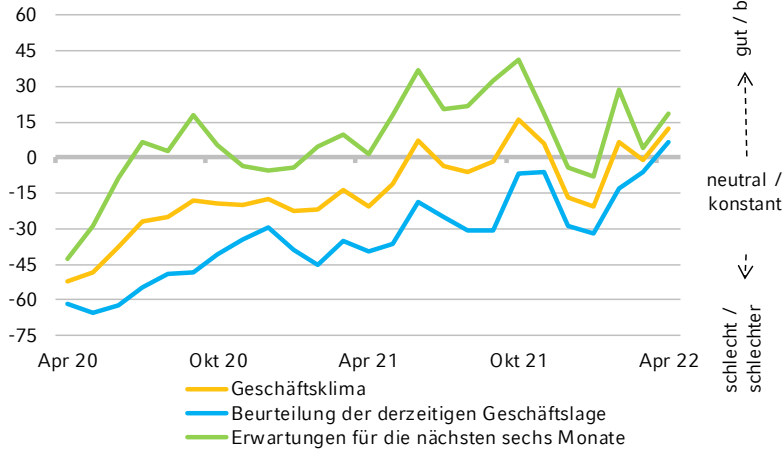
Saldenwerte, saisonbereinigt



# Sonstige wirtschaftliche Dienstleister

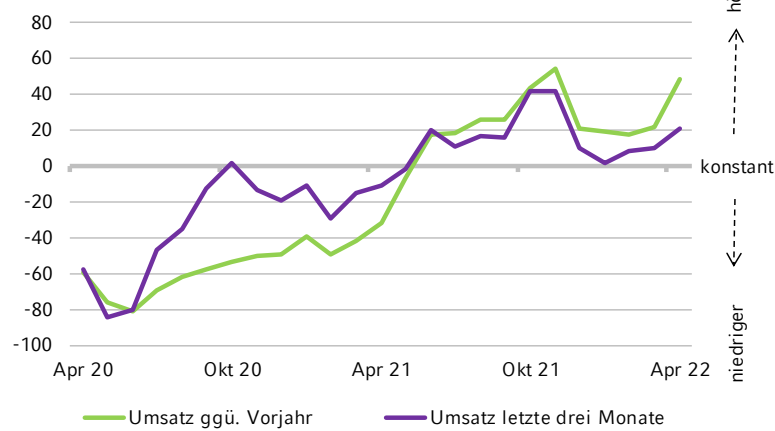
## Gesamtbetrachtung

Saldenwerte, saisonbereinigt



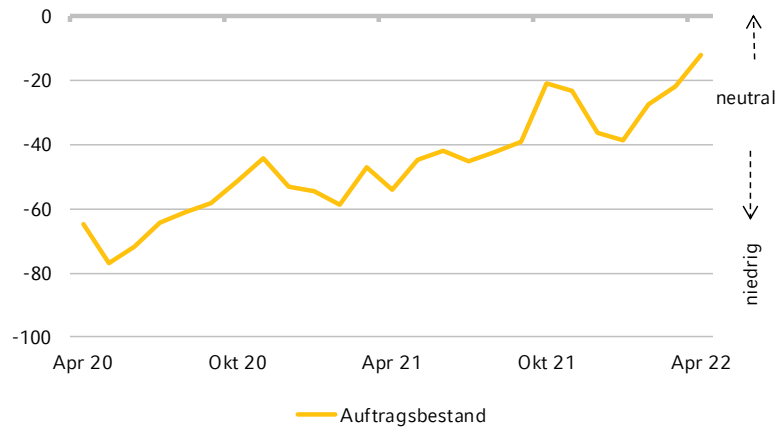
## Rückblick

Saldenwerte, saisonbereinigt



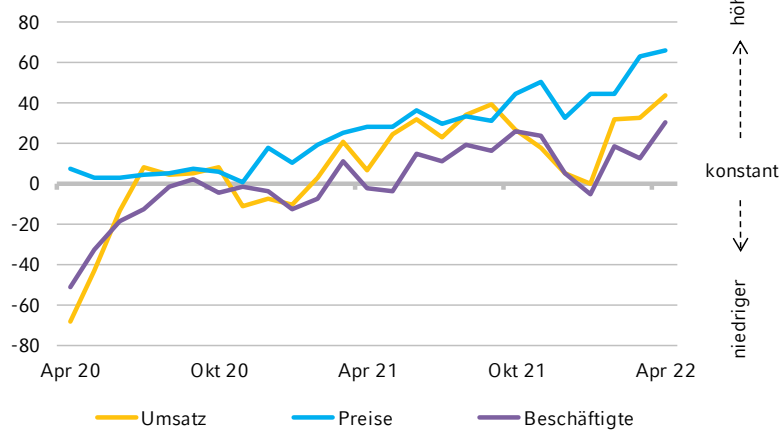
## Beurteilung der aktuellen Lage

Saldenwerte, saisonbereinigt



## Erwartungen für die nächsten drei Monate

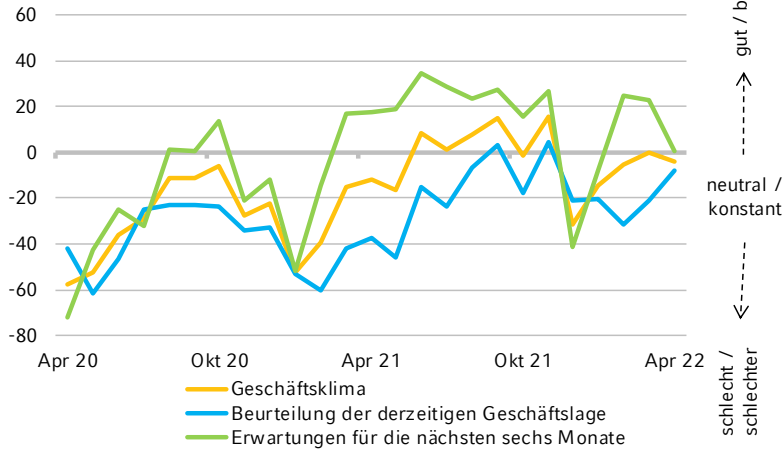
Saldenwerte, saisonbereinigt



# Sonstige Dienstleister

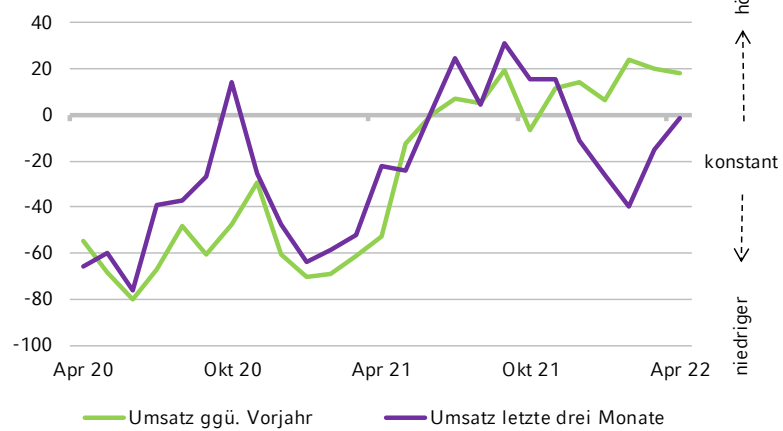
## Gesamtbetrachtung

Saldenwerte, saisonbereinigt



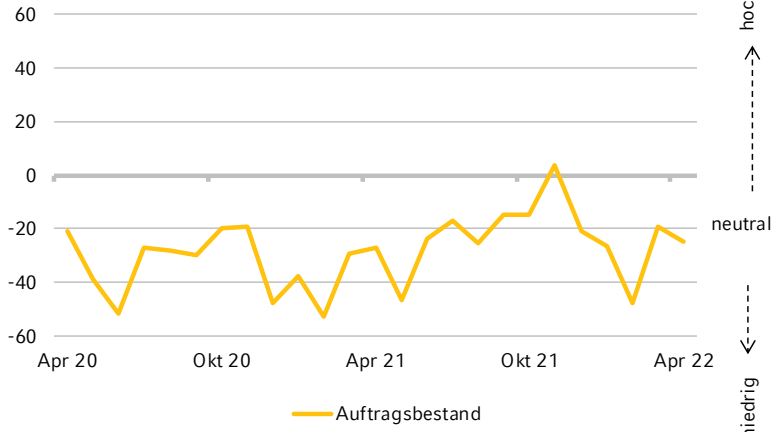
## Rückblick

Saldenwerte, saisonbereinigt



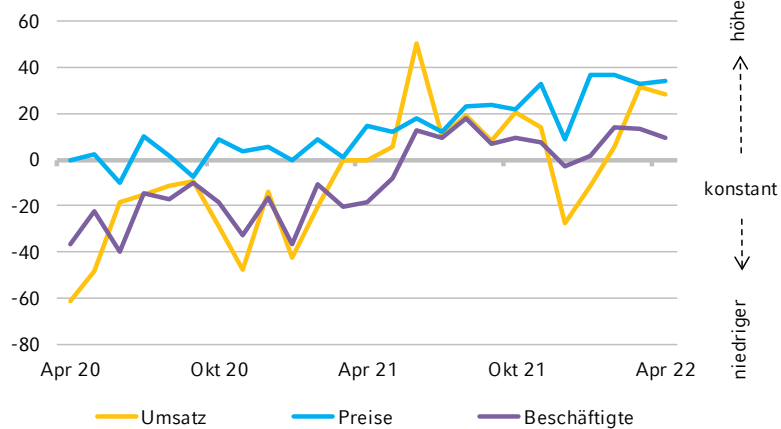
## Beurteilung der aktuellen Lage

Saldenwerte, saisonbereinigt



## Erwartungen für die nächsten drei Monate

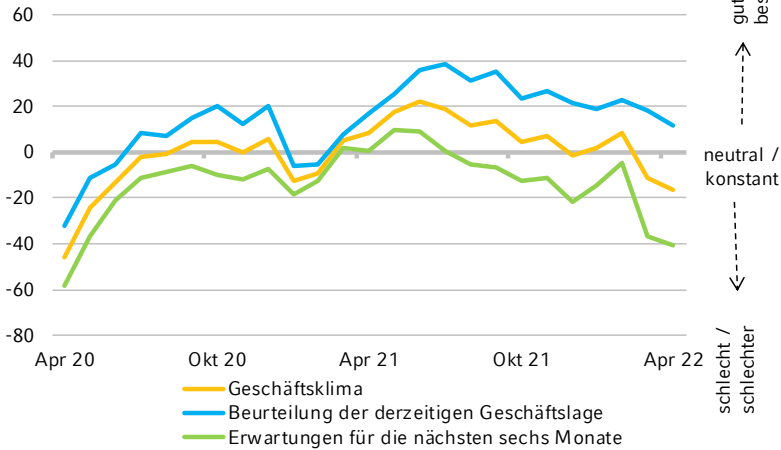
Saldenwerte, saisonbereinigt



# Handel

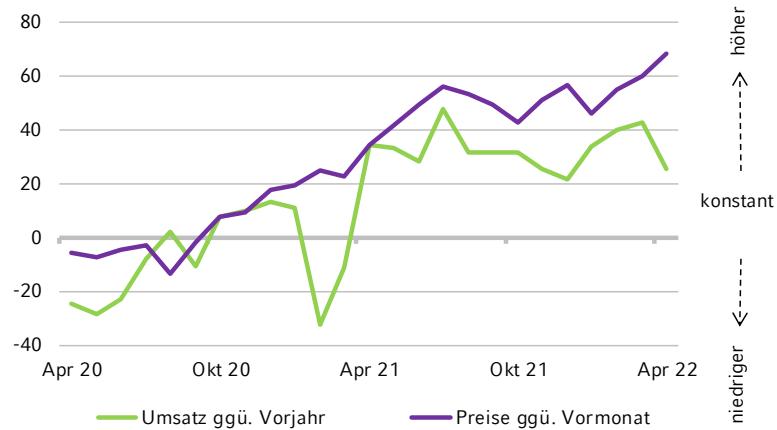
## Gesamtbetrachtung

Saldenwerte, saisonbereinigt



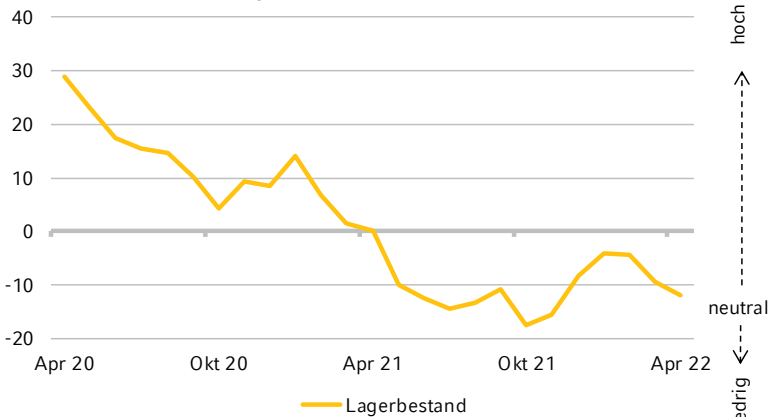
## Rückblick

Saldenwerte, saisonbereinigt



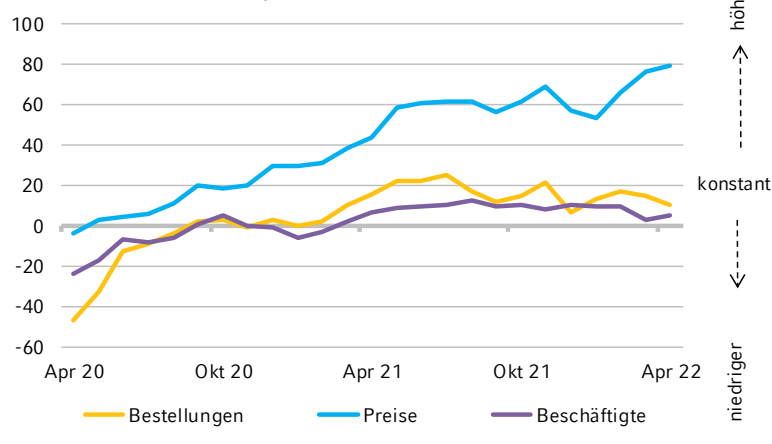
## Beurteilung der aktuellen Lage

Saldenwerte, saisonbereinigt



## Erwartungen für die nächsten drei Monate

Saldenwerte, saisonbereinigt

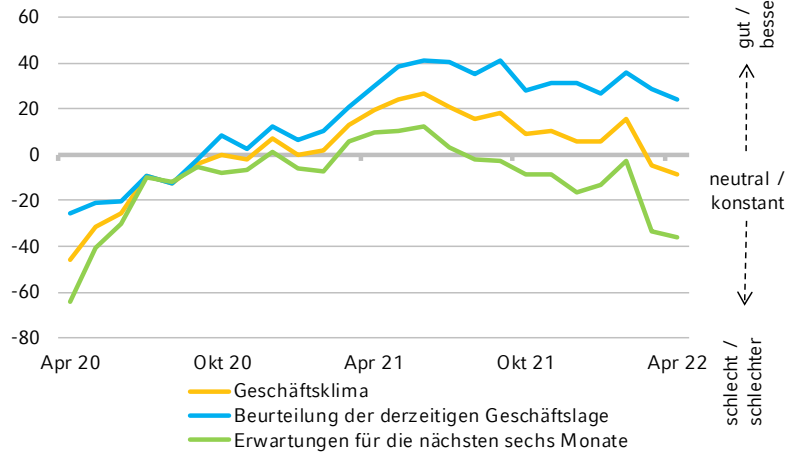


\*inklusive Handel mit Kraftfahrzeugen

# Großhandel\*

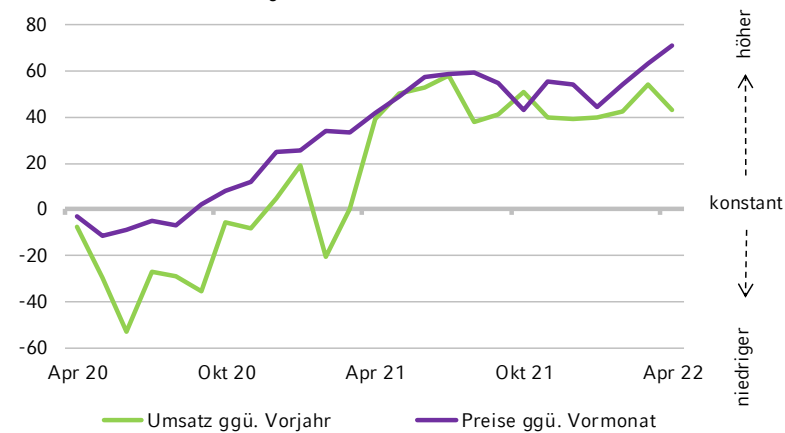
## Gesamtbetrachtung

Saldenwerte, saisonbereinigt



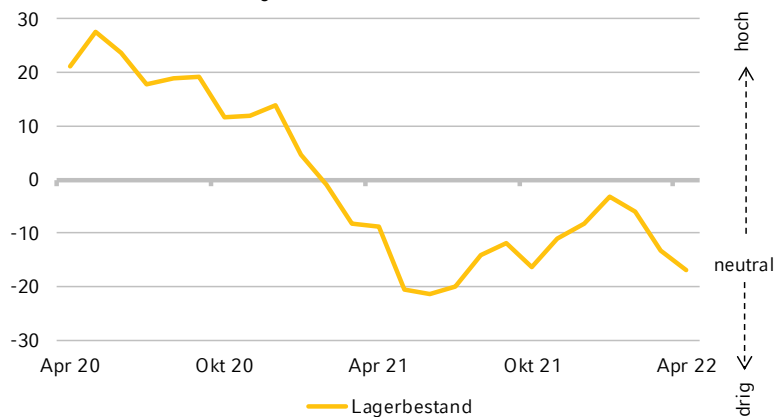
## Rückblick

Saldenwerte, saisonbereinigt



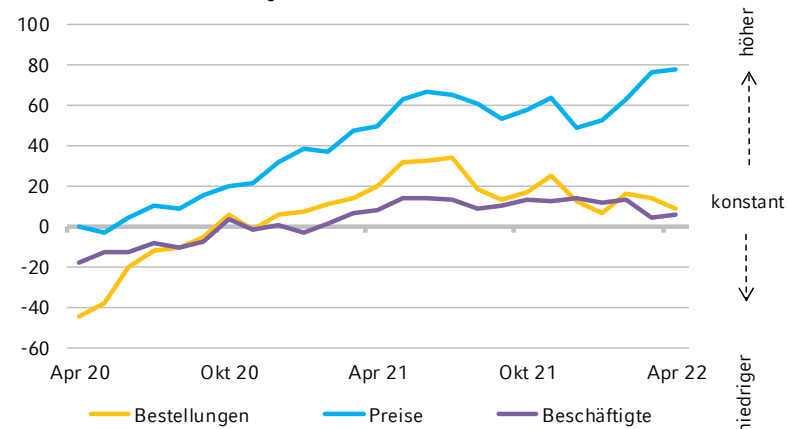
## Beurteilung der aktuellen Lage

Saldenwerte, saisonbereinigt



## Erwartungen für die nächsten drei Monate

Saldenwerte, saisonbereinigt



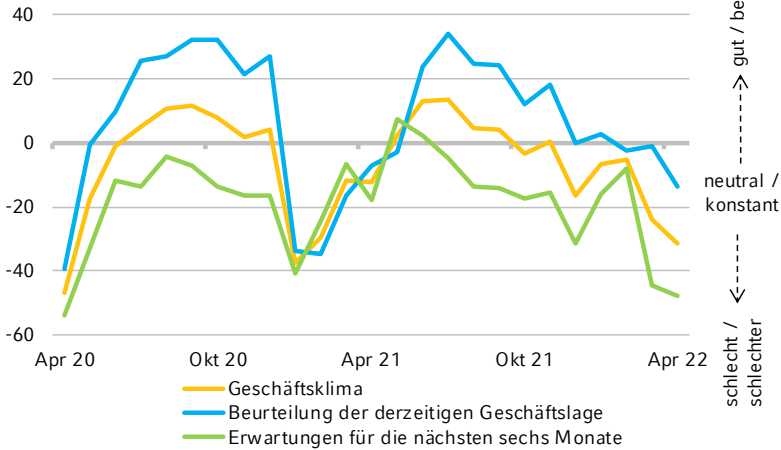
\*inklusive Handel mit Kraftfahrzeugen



# Einzelhandel\*

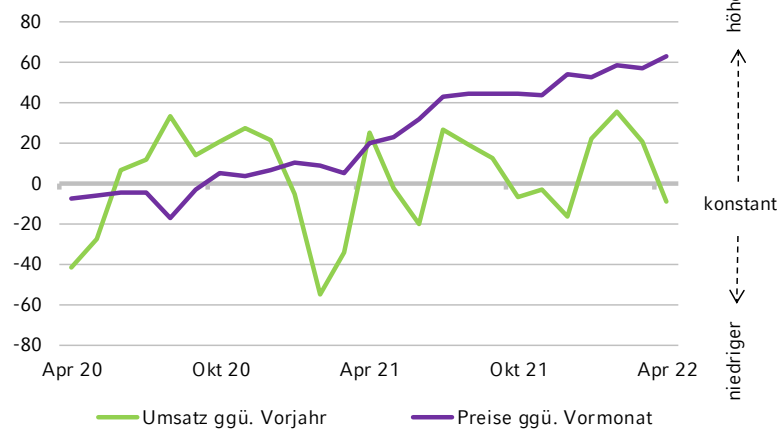
## Gesamtbetrachtung

Saldenwerte, saisonbereinigt



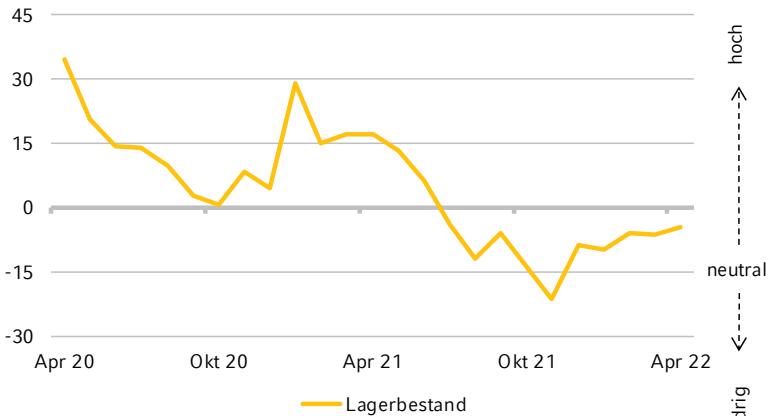
## Rückblick

Saldenwerte, saisonbereinigt



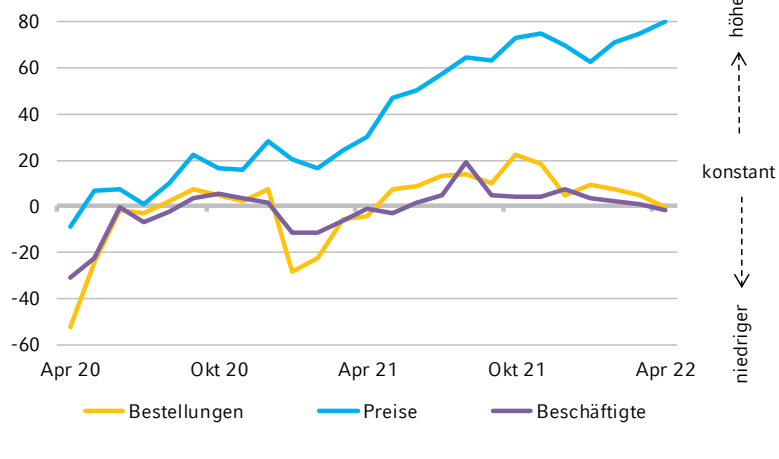
## Beurteilung der aktuellen Lage

Saldenwerte, saisonbereinigt



## Erwartungen für die nächsten drei Monate

Saldenwerte, saisonbereinigt



\*inklusive Handel mit Kraftfahrzeugen

# Über das NRW.BANK.ifo-Geschäftsklima

Das NRW.BANK.ifo-Geschäftsklima basiert auf dem ifo Konjunkturtest - der Befragung zum viel beachteten ifo Geschäftsklima - legt jedoch den Fokus auf Nordrhein-Westfalen. Zur Ermittlung befragt das ifo Institut im Auftrag der NRW.BANK bereits seit 2007 monatlich ca. 1.000 Unternehmen aus Nordrhein-Westfalen, die dem Verarbeitenden Gewerbe (Industrie), dem Bauhauptgewerbe sowie dem Handel angehören. Die Zeitreihen für diese Branchen reichen bis zum Jahr 1991 zurück.

Seit 2019 werden – deckungsgleich zum ifo Geschäftsklima Deutschland – auch die Dienstleistungsbereiche in die Auswertung einbezogen, da deren Bedeutung in den letzten Jahrzehnten kontinuierlich gestiegen ist. Es handelt sich um rund 500 Dienstleistungsunternehmen aus NRW, dessen Befragungsergebnisse bis in das Jahr 2005 zurückreichen. In Summe werden damit regelmäßig etwa 1.500 Unternehmen befragt. Das NRW.BANK.ifo-Geschäftsklima ist damit der einzige monatlich erscheinende Frühindikator für die konjunkturelle Entwicklung NRWs und weist eine sehr hohe Branchenabdeckung auf.

Auf der Homepage der NRW.BANK stehen monatlich mehrere Berichte zur freien Verfügung, die auf den Befragungsdaten beruhen ([www.nrwbank.de/ifo](http://www.nrwbank.de/ifo)). Hierzu gehört neben der Schnellmeldung – die einen ersten Einblick in aktuelle Entwicklungen bietet – ein ausführlicher Bericht, der vom ifo-Institut erstellt wird. Darüber hinaus verfasst das Research der NRW.BANK monatlich eine eigene Detailauswertung. Das zugehörige Datenmaterial steht ebenfalls zur freien Verfügung.

# Disclaimer

Diese Publikation wurde von der NRW.BANK erstellt und enthält Informationen, für die die NRW.BANK trotz sorgfältiger Arbeit keine Haftung, Garantie oder Gewähr für die Richtigkeit, Vollständigkeit oder Eignung für einen bestimmten Zweck übernimmt. Die Informationen aus der Detailauswertung zum NRW.BANK.ifo-Geschäftsklima werden nicht in Zusammenhang mit der Erbringung einer Wertpapierdienstleistung genutzt. Die Inhalte dieser Publikation sind nicht als Angebot oder Aufforderung zum Kauf oder Verkauf von Finanzinstrumenten oder irgendeiner anderen Handlung zu verstehen und sind nicht Grundlage oder Bestandteil eines Vertrages.

Die NRW.BANK, ihre Organe, Angestellten oder Mitarbeiter übernehmen keine Haftung für Schäden, die aus der Verwendung dieser Publikation entstehen. Alle Schätzungen und Prognosen können sich jederzeit ohne Ankündigung ändern. Die NRW.BANK ist nicht verpflichtet, diese Publikation zu aktualisieren, abzuändern oder zu ergänzen oder deren Empfänger auf andere Weise zu informieren, wenn sich ein in dieser Publikation genannter Umstand, eine Schätzung oder Prognose ändert oder unzutreffend wird.

Diese Publikation unterliegt dem Urheberrecht der NRW.BANK. Sie darf ohne schriftliche vorherige Genehmigung weder vollständig noch in Teilen nachgedruckt, kopiert oder verändert werden oder an unberechtigte Empfänger verteilt oder übermittelt werden.

Mit der Annahme dieser Publikation stimmt der Empfänger der Verbindlichkeit der vorstehenden Bestimmungen zu.

## **NRW.BANK**

Kavalleriestraße 22, 40213 Düsseldorf  
Anstalt des öffentlichen Rechts, Sitz: Düsseldorf und Münster  
Amtsgericht Düsseldorf, HR A 15277  
Amtsgericht Münster, HR A 5300  
<http://www.nrwbank.de>

## **NRW.BANK.Research**

Jens Becker  
Unternehmensentwicklung  
Tel.: +49 211 91741-1672  
Email: [research@nrwbank.de](mailto:research@nrwbank.de)  
Redaktionsschluss: 28. April 2022