



## NRW.BANK.ifo-Geschäftsklima

Juni 2026

# Gliederung

Geschäftsklima in Nordrhein-Westfalen auf einen Blick	3
Aktuelles Geschäftsklima in der NRW-Wirtschaft	4
Geschäftslage und Geschäftserwartungen	5
Stand im Konjunkturzyklus	7
Kapazitätsauslastung	8
Hemmnisse aus Sicht der NRW-Unternehmen	10
Hemmnisse bei der Produktions-, Geschäfts-, und Umsatztätigkeit	11
Finanzierungsschwierigkeiten	14
Kurzfristige Perspektiven in der NRW-Wirtschaft	15
Produktionspläne und Exporterwartungen	16
Beschäftigungspläne	17
Langfristige Entwicklungen im Geschäftsklima Nordrhein-Westfalens	18
Branchen im Detail	21

# Geschäftsklima auf einen Blick

- Nach der leichten Aufhellung im Mai hat sich die **Stimmung in der nordrhein-westfälischen Wirtschaft** im Juni wieder etwas eingetrübt. Sowohl die aktuelle Lage als auch die Erwartungen wurden von den Unternehmen schlechter bewertet.
- Der Stimmungsrückgang ging allein auf den Dienstleistungssektor zurück, der aufgrund seines hohen Gewichts das Gesamtergebnis prägte. In den übrigen Branchen hellte sich die Stimmung dagegen teils deutlich auf. Trotz des schwächeren Gesamtwerts senden die jüngsten Zahlen damit ein **vorsichtig hoffnungsvolles Signal**. Dazu tragen auch die gesunkenen Öl- und Gaspreise infolge der Gespräche zwischen Washington und Teheran bei. Sollte die für den Energieexport wichtige Straße von Hormus langfristig offenbleiben, dürfte sich die Stimmung in der NRW-Wirtschaft auch insgesamt wohl weiter aufhellen.
- Im **Handel** hat sich das NRW.BANK.ifo-Geschäftsklima unter allen Branchen am stärksten aufgehellt. Die befragten Handelsunternehmen bewerteten ihre aktuelle Geschäftslage besser als zuvor. Auch ihre Geschäftserwartungen legten spürbar zu. Die positive Entwicklung war sowohl im Einzel- als auch im Großhandel zu beobachten.
- Auch im **Bauhauptgewerbe** hat sich das Geschäftsklima im Juni spürbar verbessert. Die befragten Bauunternehmen bewerteten sowohl ihre aktuelle Geschäftslage als auch ihre Erwartungen an die kommenden sechs Monate besser. Außerdem berichteten sie von leichten Preisrückgängen, nach deutlichen Preissteigerungen in den Vormonaten. Besonders deutlich stieg das Geschäftsklima im Wohnungsbau. Dagegen trübte sich die Stimmung im öffentlichen Hochbau unerwartet stark ein.
- Im **Verarbeitenden Gewerbe** hellte sich das Geschäftsklima ebenfalls deutlich auf. Ausschlaggebend waren spürbar bessere Erwartungen, während die aktuelle Lageeinschätzung nur leicht nach oben korrigiert wurde. In den einzelnen Industriebranchen fiel die Entwicklung uneinheitlich aus: In den Metallbranchen hellte sich die Stimmung deutlich auf, während sie sich in der Automobilbranche spürbar eintrübte. Auch in der landesweit bedeutenden chemischen Industrie ging das Geschäftsklima zurück. Der Preisdruck nahm in allen Industriebranchen ab.
- Einzig im **Dienstleistungssektor** trübte sich das Geschäftsklima im Juni ein. Die befragten Dienstleistungsunternehmen schätzten sowohl ihre aktuelle Lage als auch die Aussichten schlechter ein. Besonders deutlich fiel der Rückgang in der Logistik aus. Grund sind Störungen der globalen Lieferketten. Auch im Gastgewerbe trübte sich das Geschäftsklima angesichts anhaltender Inflations Sorgen stark ein.

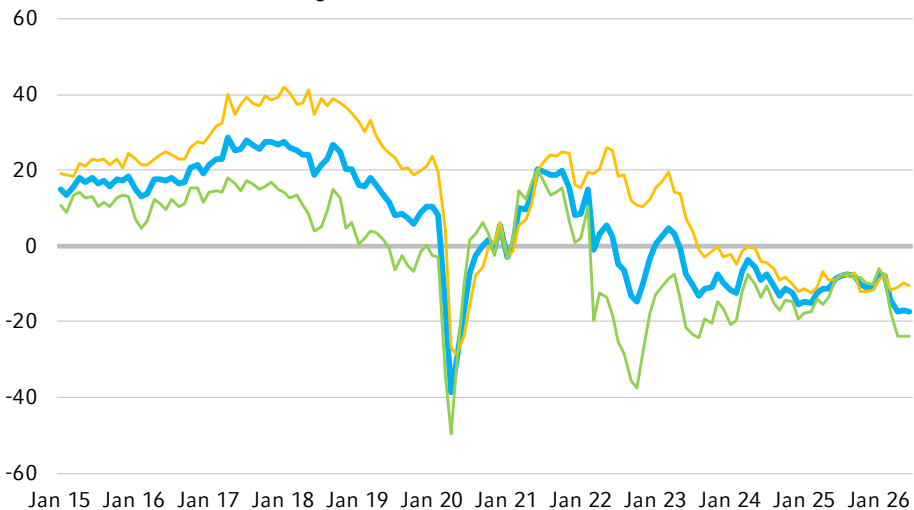
# Aktuelles Geschäftsklima in NRW

---

# Geschäftslage und Geschäftserwartungen

## Gesamtindikator\*

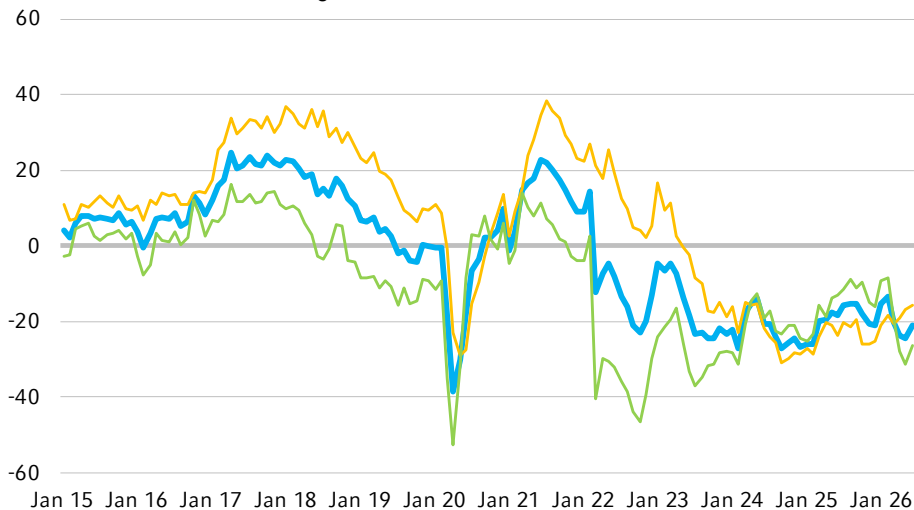
Saldenwerte, saisonbereinigt



\* Verarbeitendes Gewerbe, Dienstleistungsbereiche, Bauhauptgewerbe und Handel

## Gewerbliche Wirtschaft\*\*

Saldenwerte, saisonbereinigt



\*\* Verarbeitendes Gewerbe, Bauhauptgewerbe und Handel ohne Dienstleistungsbereiche

— Geschäftsklima

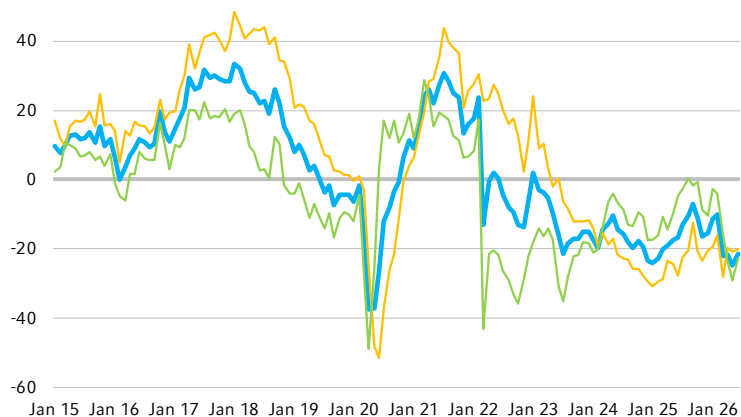
— Beurteilung der Geschäftslage

— Geschäftserwartungen für die nächsten 6 Monate

# Geschäftslage und Geschäftserwartungen

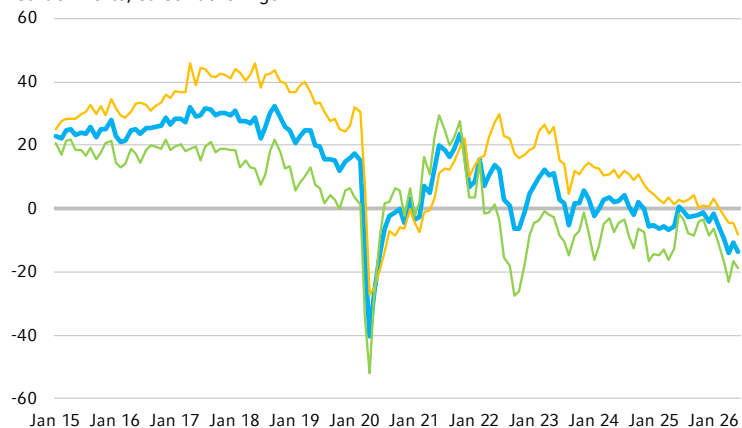
## Verarbeitendes Gewerbe

Saldenwerte, saisonbereinigt



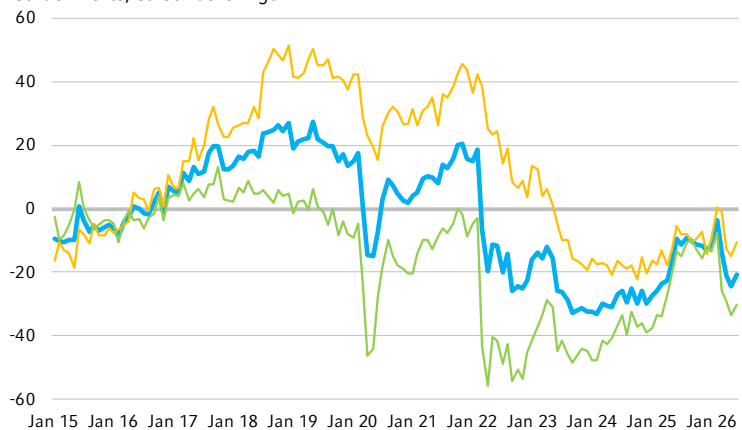
## Dienstleistungssektor

Saldenwerte, saisonbereinigt



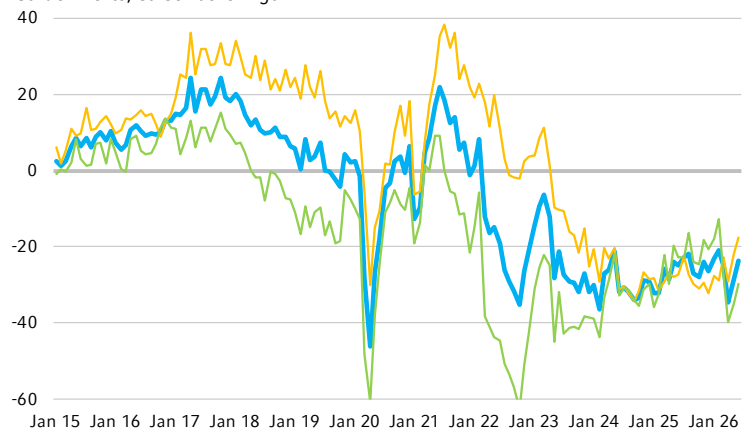
## Bauhauptgewerbe

Saldenwerte, saisonbereinigt



## Handel

Saldenwerte, saisonbereinigt

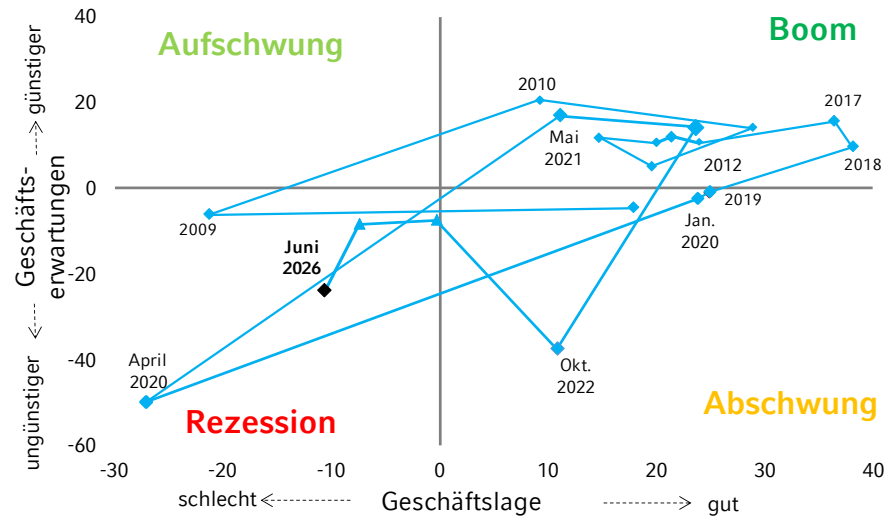


— Geschäftsklima    
 — Beurteilung der Geschäftslage    
 — Geschäftserwartungen für die nächsten 6 Monate

# Stand im Konjunkturzyklus

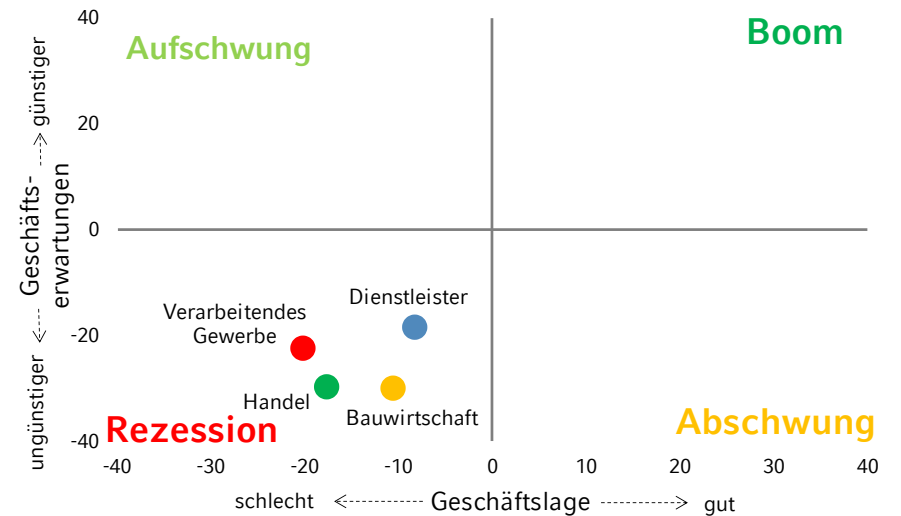
## Konjunkturuhr für die NRW-Wirtschaft

Saldenwerte aus "eher günstiger/ungünstiger" bzw. "gut/schlecht"



Hinweis: Jahresdaten sind Durchschnittswerte

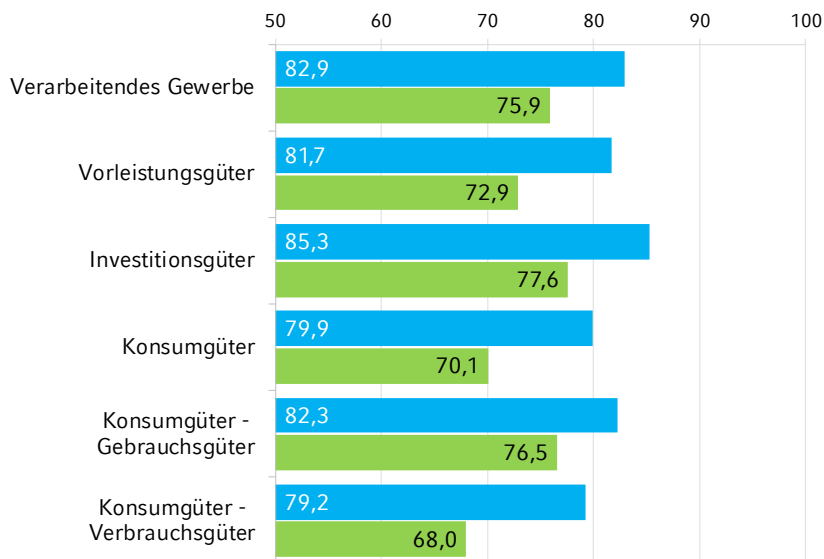
## Konjunkturuhr nach Wirtschaftsbereich



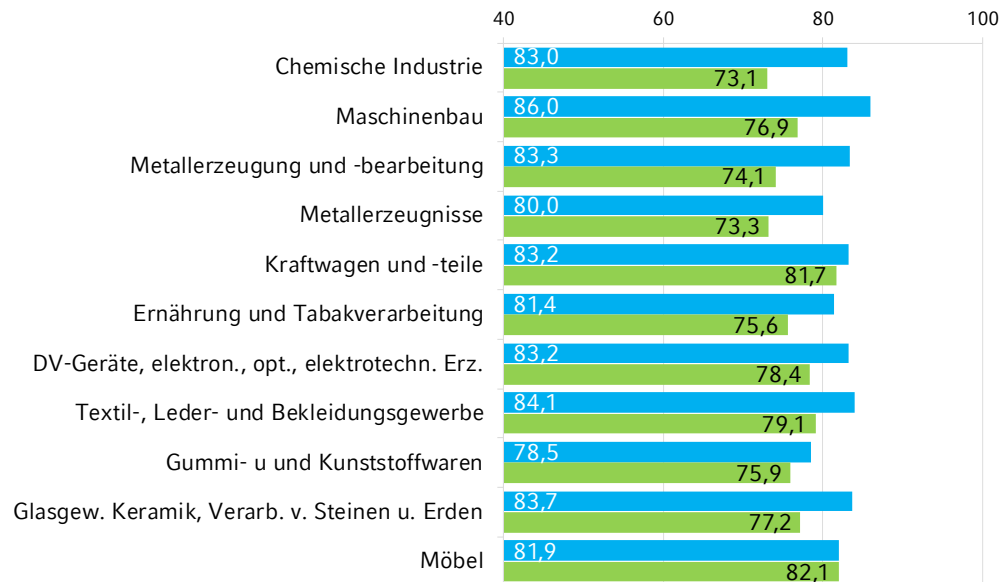
**Lesebeispiel (linke Grafik):** Die Geschäftslage wurde von den NRW-Unternehmen im Jahr 2018 als mehrheitlich gut eingestuft und die Geschäftserwartungen wurden als noch günstiger eingeschätzt. Die NRW-Wirtschaft befand sich damit 2018 in einem Boom.

# Kapazitätsauslastung

**Hauptgruppen der NRW-Industrie**  
 quartärlche Erhebung, in %, saisonbereinigt



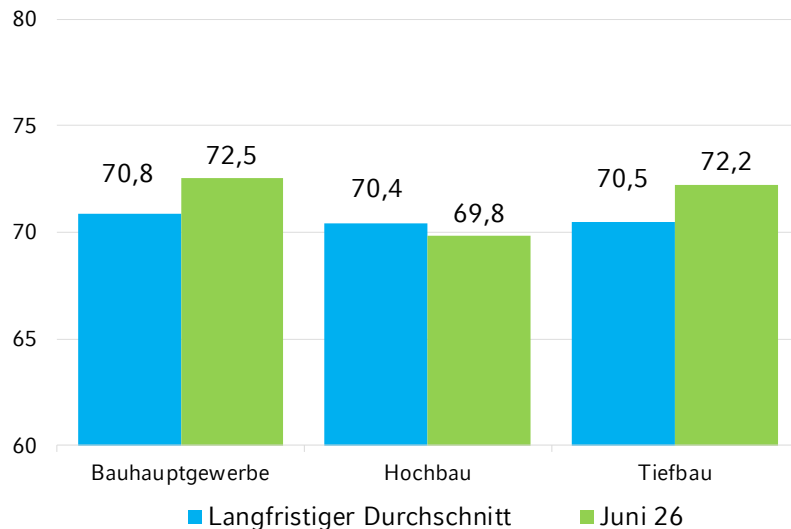
**Einzelbranchen der NRW-Industrie**  
 quartärlche Erhebung, in %, saisonbereinigt



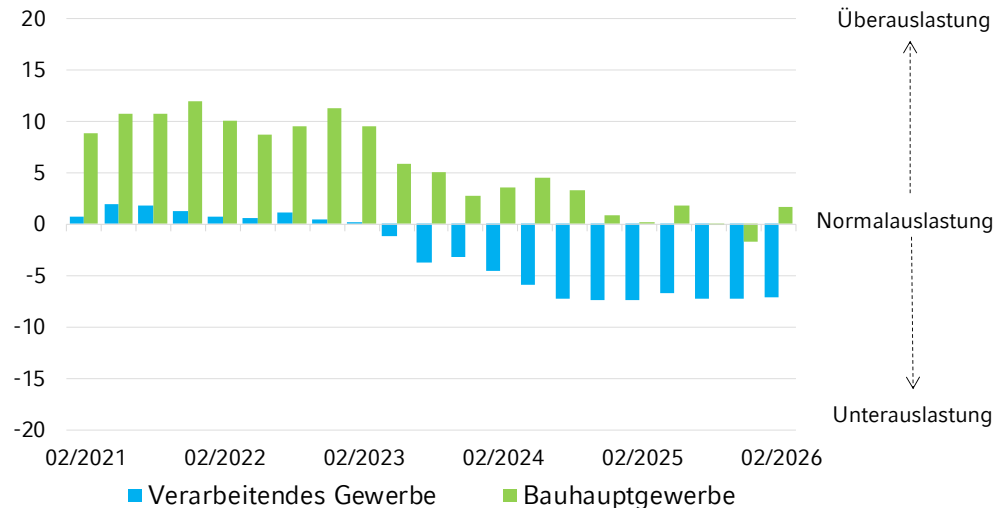
— Langfristiger Durchschnitt — Auslastung im 2.Quartal 2026

# Kapazitätsauslastung

**Kapazitätsauslastung im NRW-Baugewerbe**  
monatliche Erhebung, in %, saisonbereinigt



**Abweichung von der mittleren Kapazitätsauslastung**  
quartälliche bzw. monatliche Erhebung, in %, saisonbereinigt



**Hinweis:** Im ersten Monat eines Quartals werden die Unternehmen des Verarbeitenden Gewerbes zum Ausnutzungsgrad ihrer Anlagen befragt. Im Bauhauptgewerbe wird die Kapazitätsauslastung hingegen monatlich abgefragt. Dieser Aktualität wird Rechnung getragen, indem am aktuellen Rand der Darstellung der jeweils neueste Monatswert des Bauhauptgewerbes dargestellt wird.

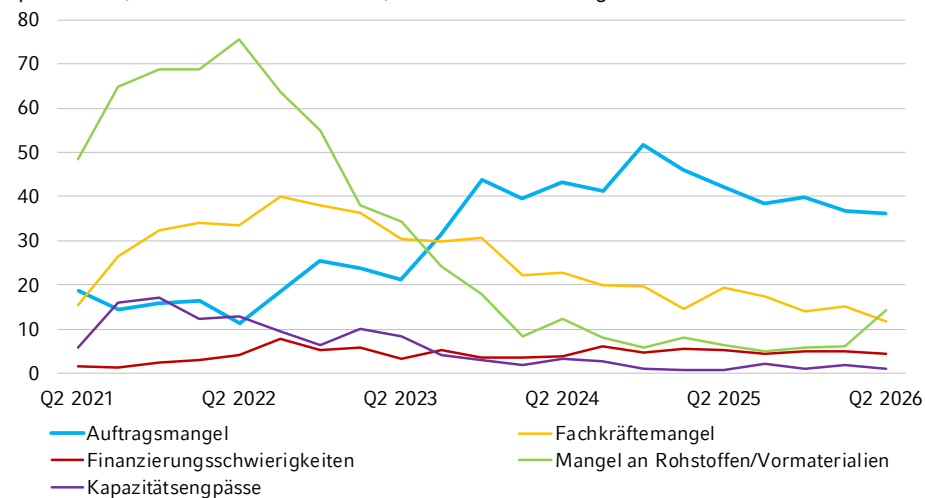
# Hemmnisse laut NRW-Unternehmen

---

# Hemmnisse bei der Produktionstätigkeit

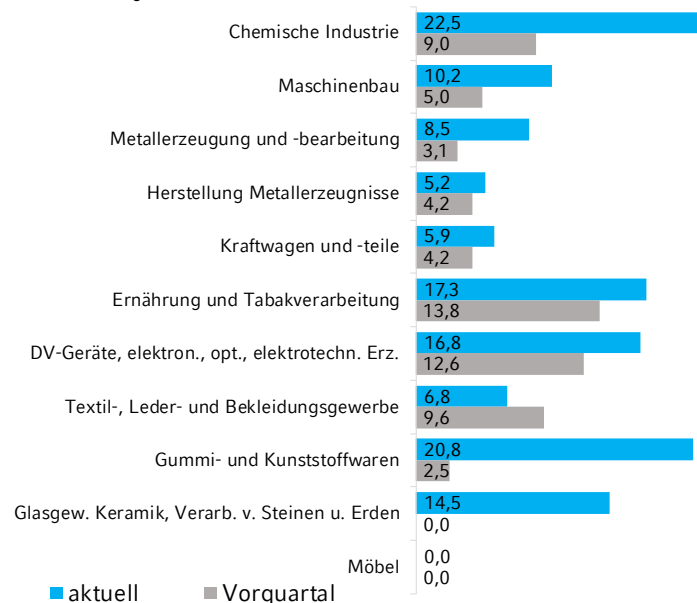
## Produktionshemmnisse im Verarbeitenden Gewerbe

quartärllich, in % der Unternehmen, nicht saisonbereinigt



## Materialengpässe der NRW-Industrie

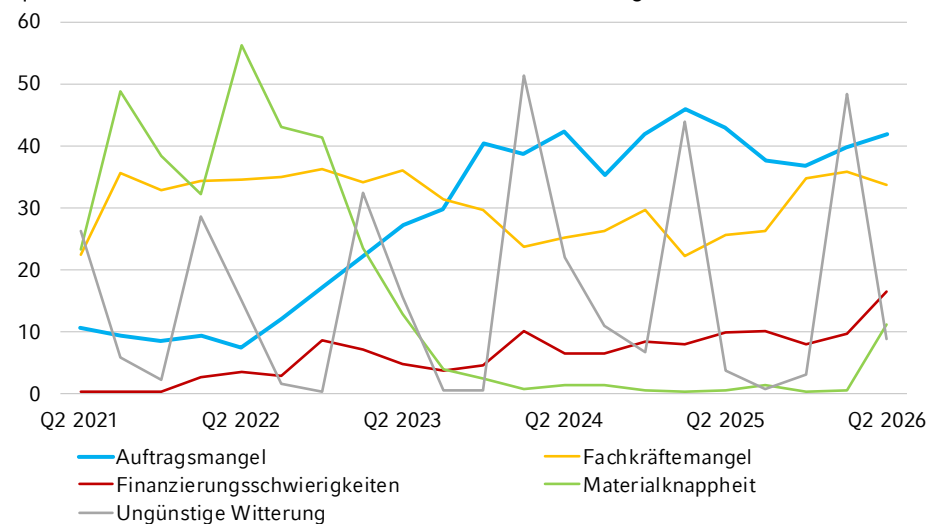
quartärlliche Erhebung, in % der Unternehmen



# Hemmnisse bei der Bau- und Geschäftstätigkeit

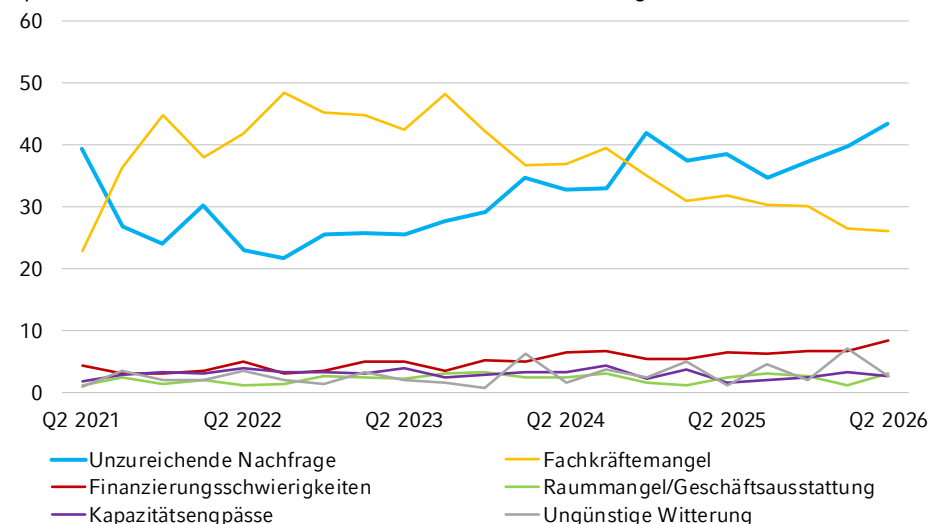
## Hemmnisse bei der Bautätigkeit im Bauhauptgewerbe

quartärllich, in % der Unternehmen, nicht saisonbereinigt



## Hemmnisse bei der Geschäftstätigkeit der Dienstleister

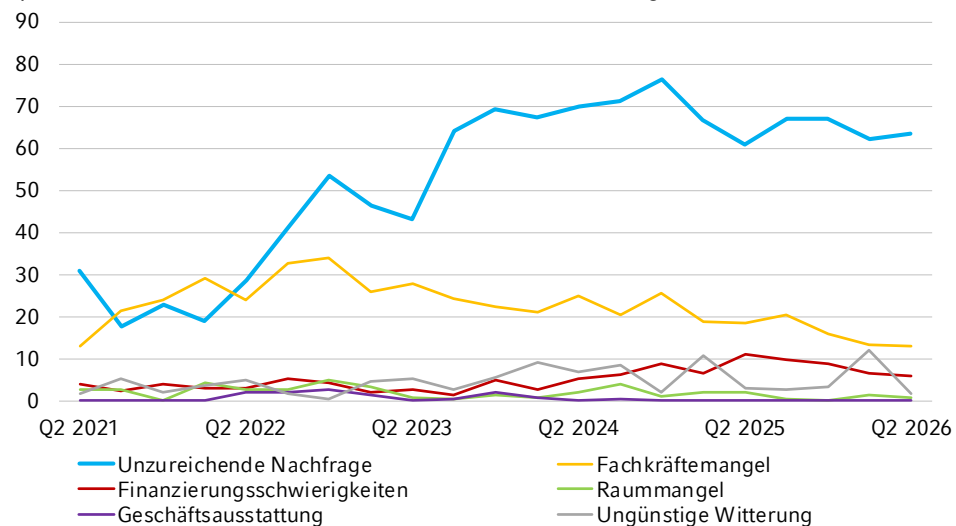
quartärllich, in % der Unternehmen, nicht saisonbereinigt



# Hemmnisse bei der Umsatztätigkeit im Handel

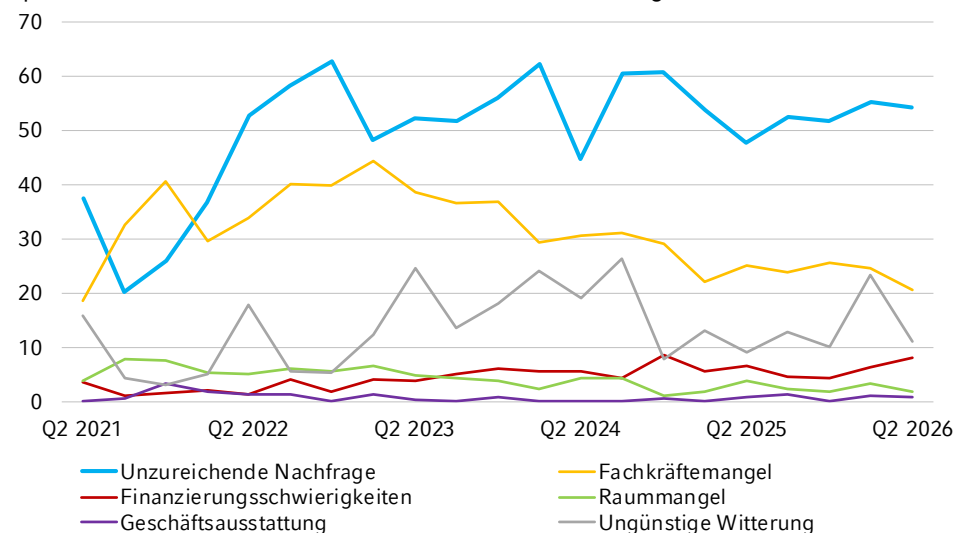
## Hemmnisse bei der Umsatztätigkeit im Großhandel

quartärllich, in % der Unternehmen, nicht saisonbereinigt



## Hemmnisse bei der Umsatztätigkeit im Einzelhandel

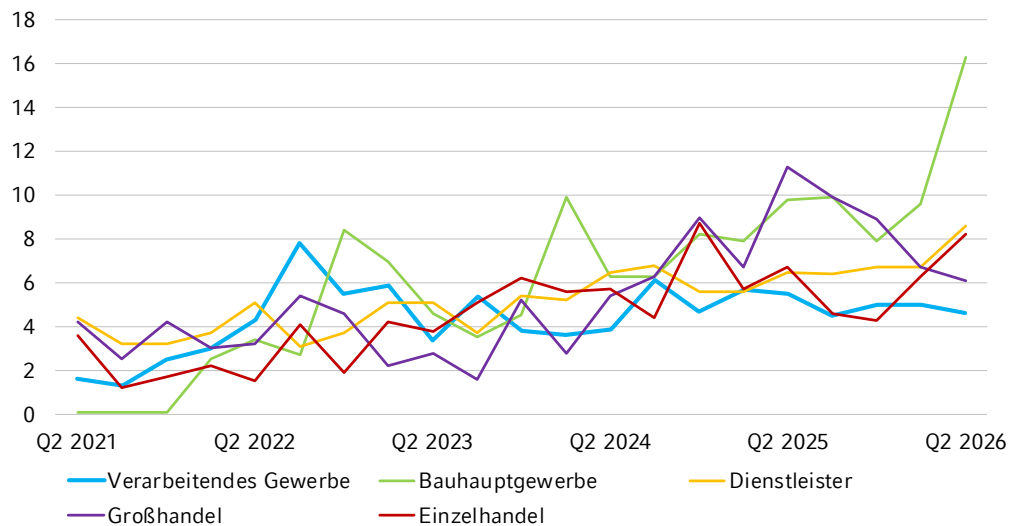
quartärllich, in % der Unternehmen, nicht saisonbereinigt



# Finanzierungsschwierigkeiten

## Finanzierungsschwierigkeiten in der NRW-Wirtschaft

quartärllich, in % der Unternehmen



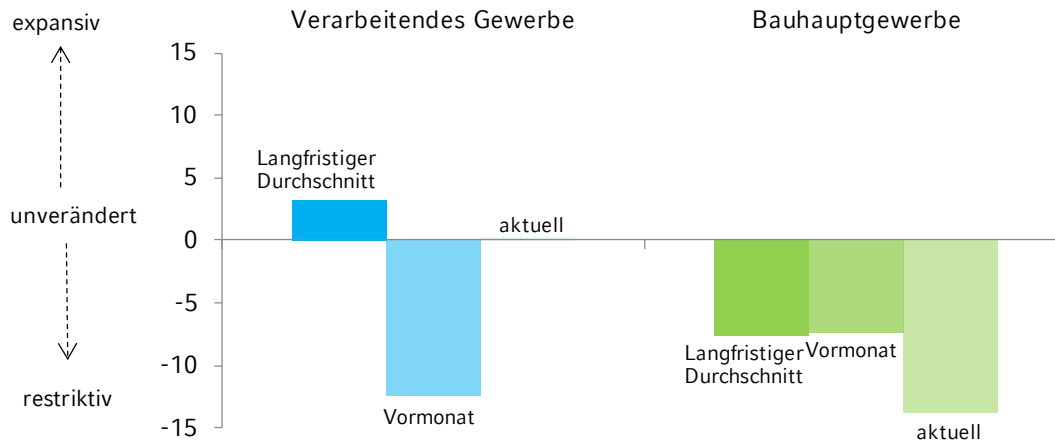
# Perspektiven in der NRW-Wirtschaft

---

# Produktionspläne und Exporterwartungen

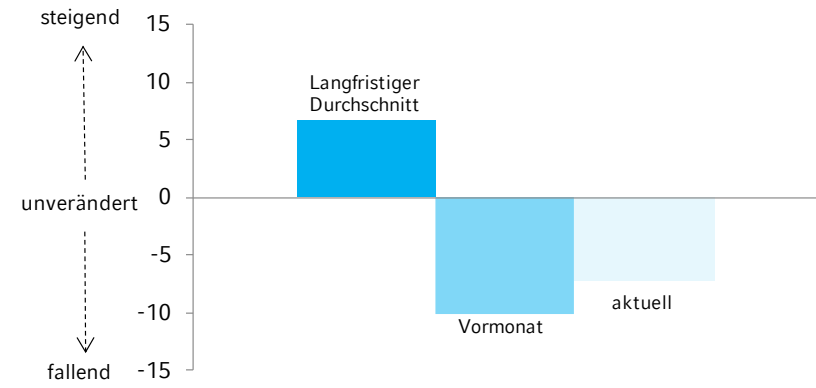
## Produktionspläne der NRW-Wirtschaft

für die nächsten 3 Monate, Saldo aus "steigen/abnehmen"



## Exportenerwartungen des Verarbeitenden Gewerbes

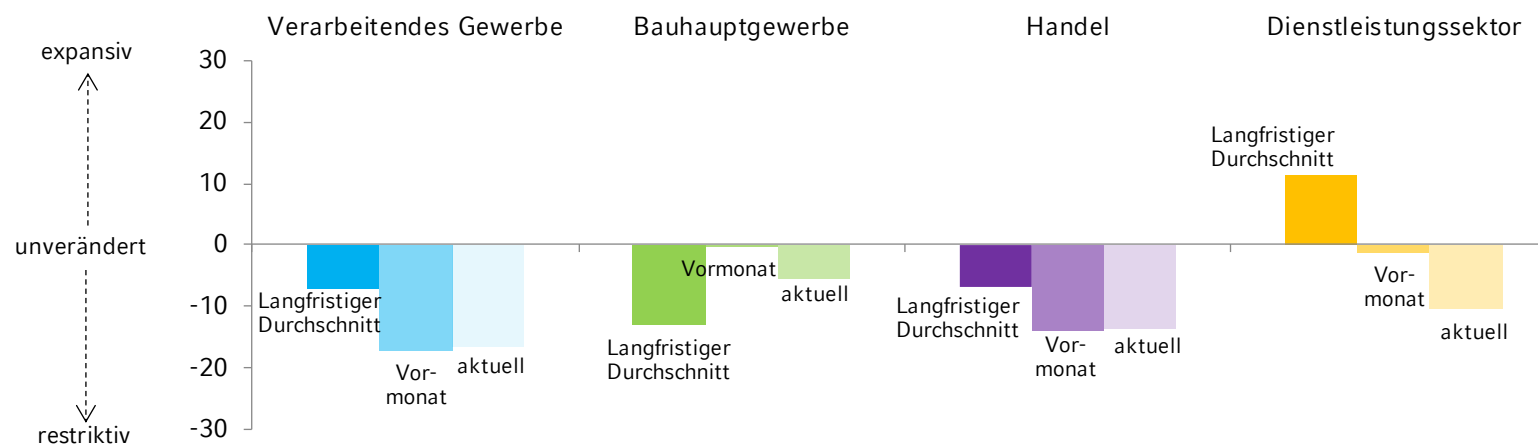
für die nächsten 3 Monate, Saldo aus "steigen/abnehmen"



# Beschäftigungspläne

## Beschäftigungspläne der NRW-Wirtschaft

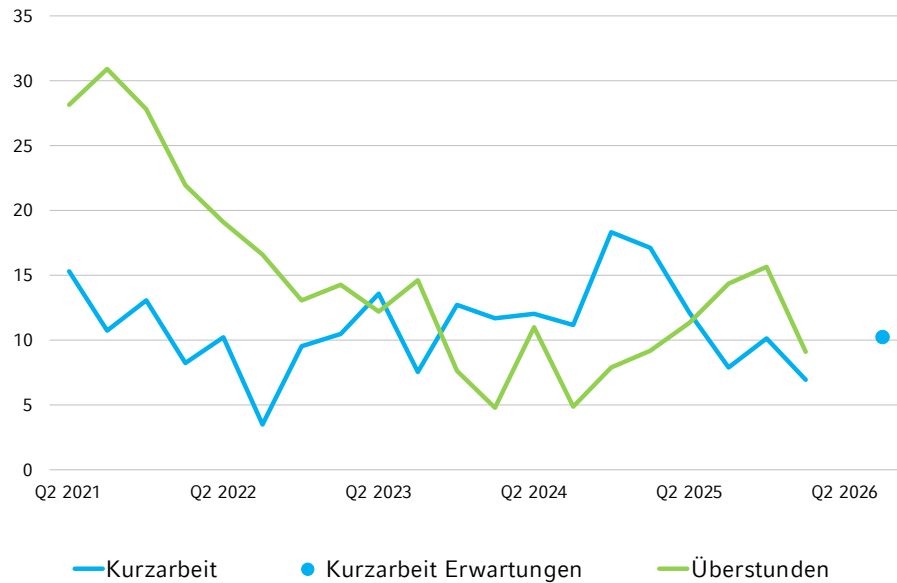
für die nächsten 3 Monate, Saldo aus "steigen/abnehmen"



# Kurzarbeit und Überstunden

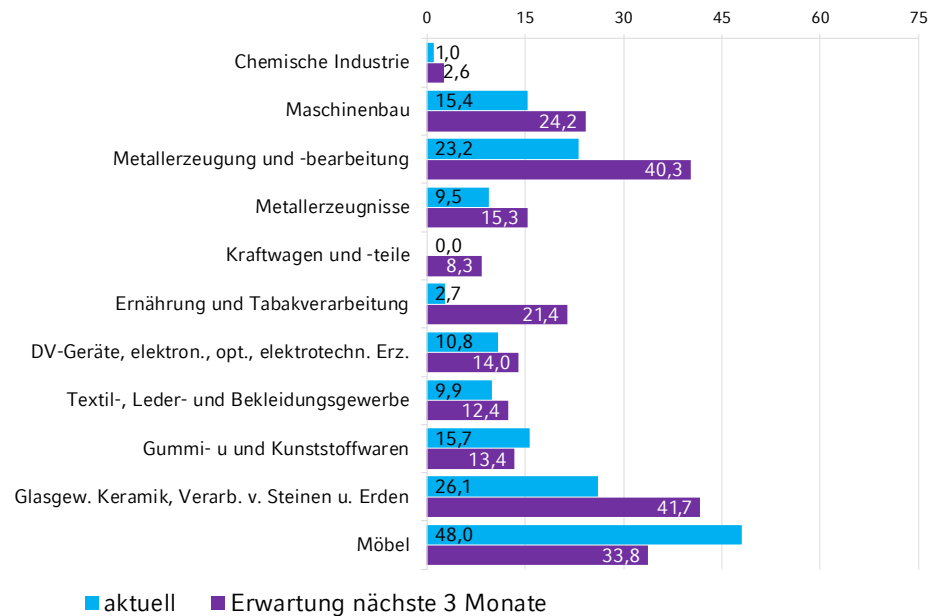
## Kurzarbeit und betriebsunübliche Überstunden im Verarbeitenden Gewerbe in NRW

quartärllich, in % der Unternehmen, nicht saisonbereinigt



## Kurzarbeit Einzelbranchen der NRW-Industrie

quartärlliche Erhebung, in % der Unternehmen, letztes Quartal



# Branchen im Detail

---

# Erläuterungen zur Detailauswertung

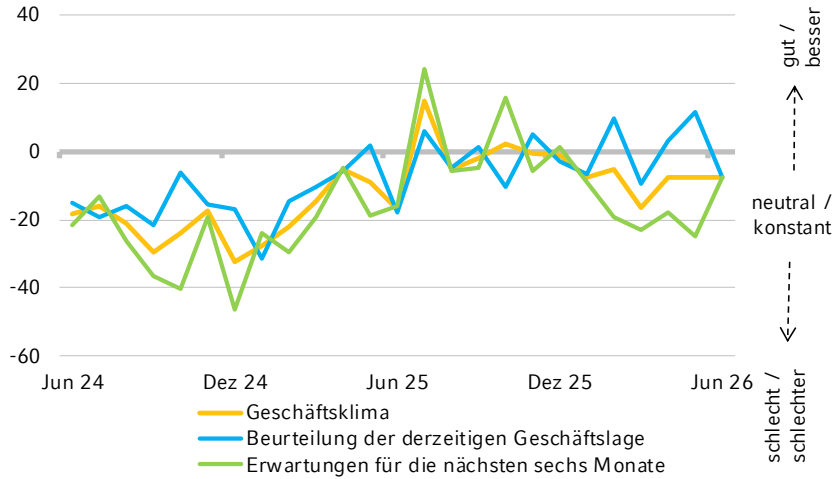
Die Detailauswertung stellt das Geschäftsklima in den Branchen NRW kompakt dar. Für eine tiefergehende Analyse werden die einzelnen Branchenindikatoren in einem Zwei-Jahres-Zeitraum grafisch ab der nächsten Seite aufbereitet. Längere Zeitreihen sind auf der Homepage der NRW.BANK abrufbar. Neben dem Geschäftsklima - mit den Komponenten Geschäftslage und Erwartungen - werden folgende Indikatoren analysiert:

Zeithorizont	Indikator	Saldo aus den Antworten	
Aktuelle Lage	Lagerbestand an unverkauften Fertigwaren (relativ zum saisonüblichen Lagerbestand)	Zu klein	Zu groß
	Auftragsbestand gesamt / Ausland (relativ zum saisonüblichen Bestand)	Relativ groß	Zu klein
	Selbstkostendeckende Baupreise	Mehr als kostendeckend	Nicht kostendeckend
Situation im Vergleich zum Vormonat / Rückblick	Nachfragesituation	Gebessert	Verschlechtert
	Auftragsbestand	Gestiegen	Gesunken
	Inländische Produktionstätigkeit	Gestiegen	Gesunken
	Inlandsverkaufspreise	Erhöht	Gesenkt
Erwartungen für die nächsten drei Monate	Inländische Produktionstätigkeit / Bautätigkeit / Umsatzentwicklung / Bestelltätigkeit	Steigen	Abnehmen
	Inlandsverkaufspreise	Steigen	Fallen
	Umfang des Exportgeschäfts	Zunehmen	Abnehmen
	Beschäftigte in inländischen Betrieben	Zunehmen	Abnehmen

# Konsumgüter - Gebrauchsgüter

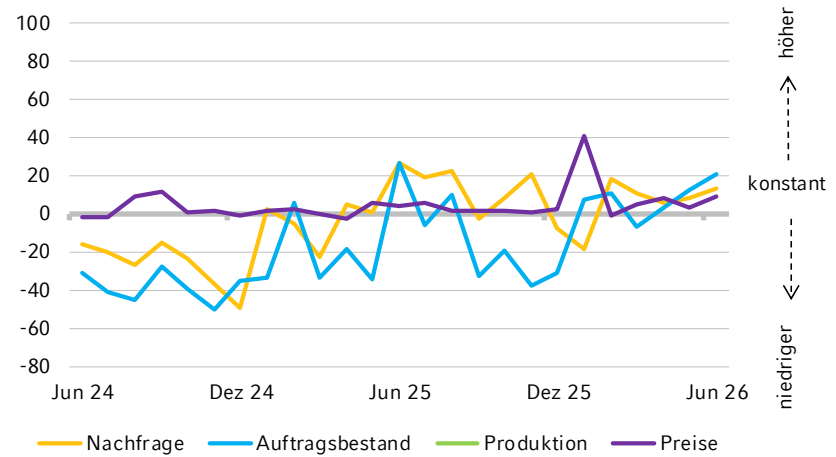
## Gesamtbetrachtung

Saldenwerte, saisonbereinigt



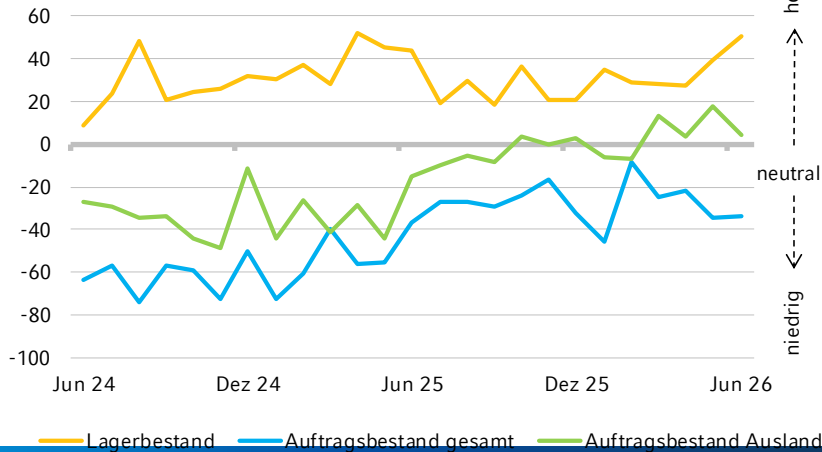
## Situation im Vergleich zum Vormonat

Saldenwerte, saisonbereinigt



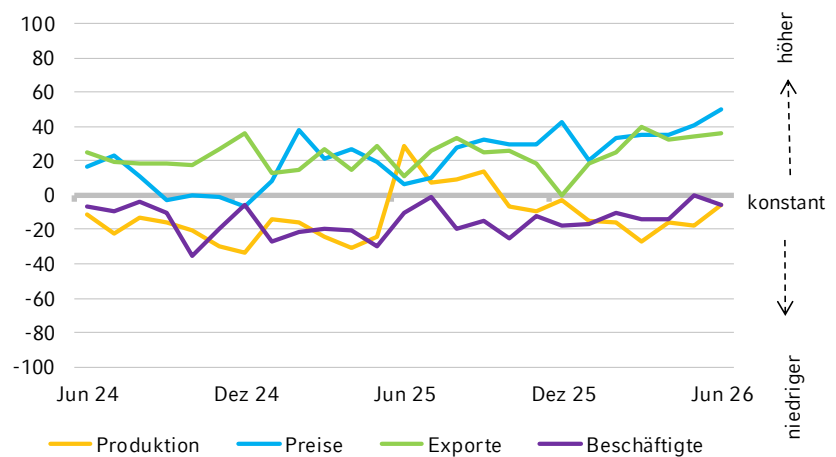
## Beurteilung der aktuellen Lage

Saldenwerte, saisonbereinigt



## Erwartungen für die nächsten drei Monate

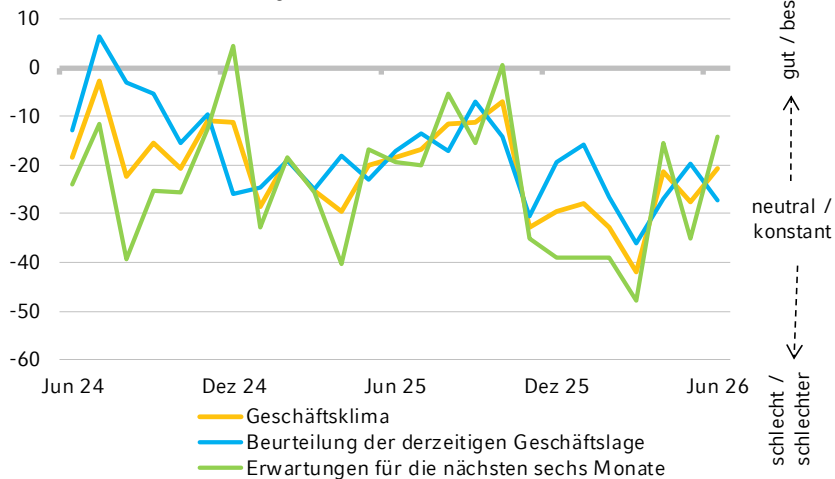
Saldenwerte, saisonbereinigt



# Konsumgüter - Verbrauchsgüter

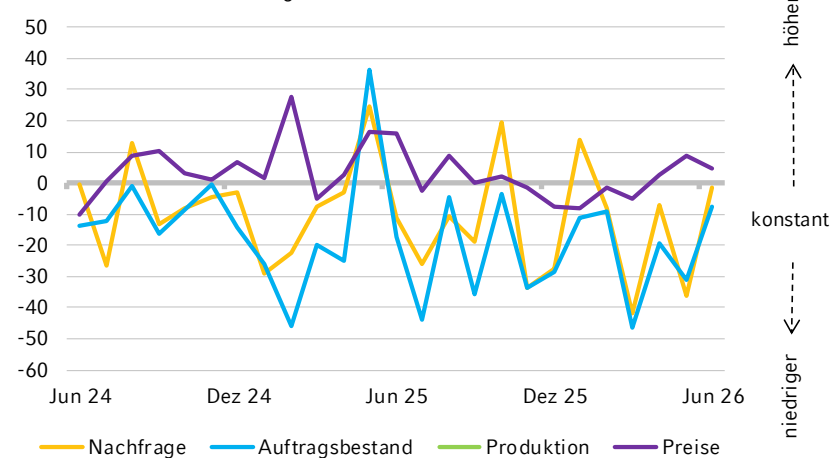
## Gesamtbetrachtung

Saldenwerte, saisonbereinigt



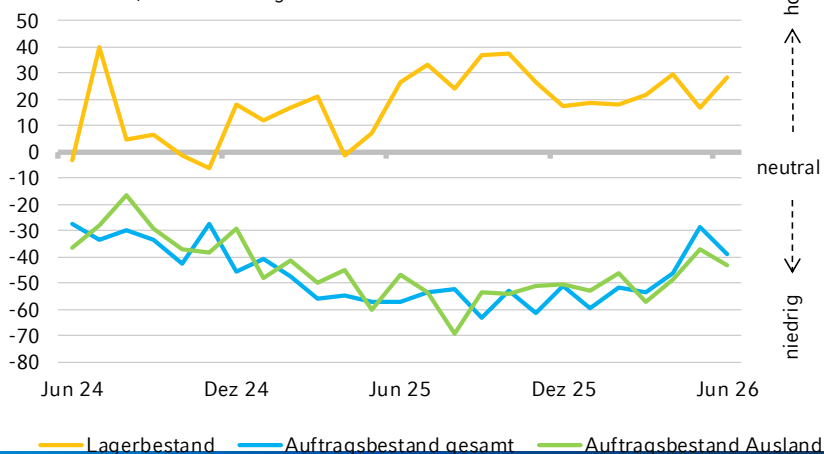
## Situation im Vergleich zum Vormonat

Saldenwerte, saisonbereinigt



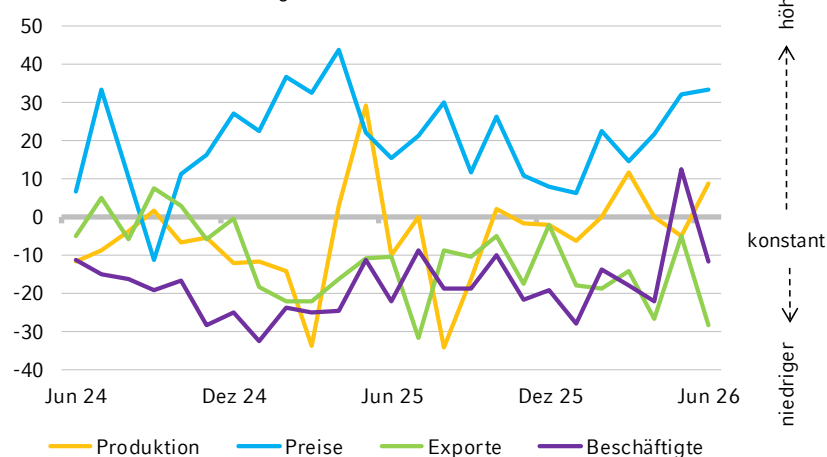
## Beurteilung der aktuellen Lage

Saldenwerte, saisonbereinigt



## Erwartungen für die nächsten drei Monate

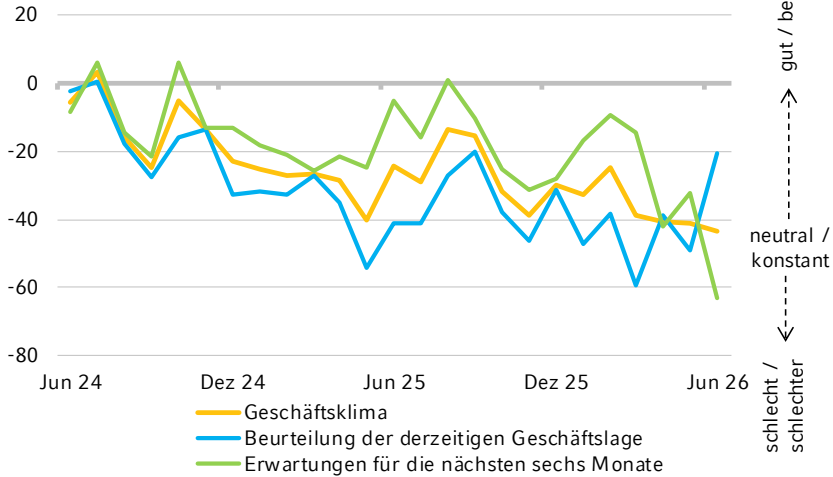
Saldenwerte, saisonbereinigt



# Chemische Industrie

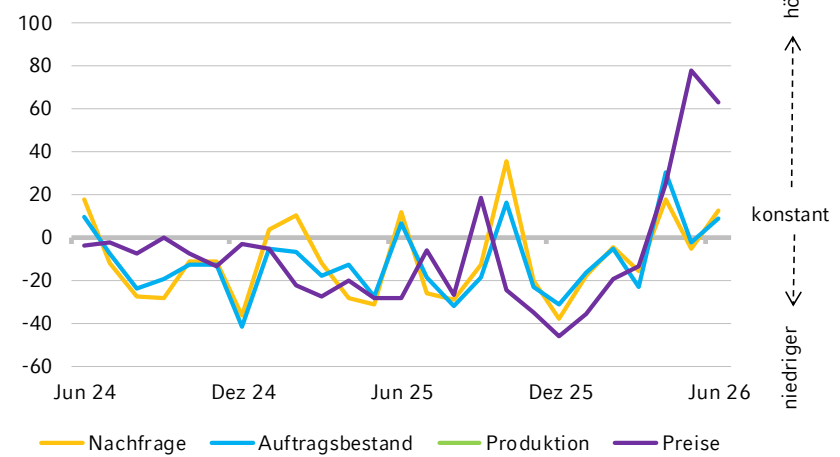
## Gesamtbetrachtung

Saldenwerte, saisonbereinigt



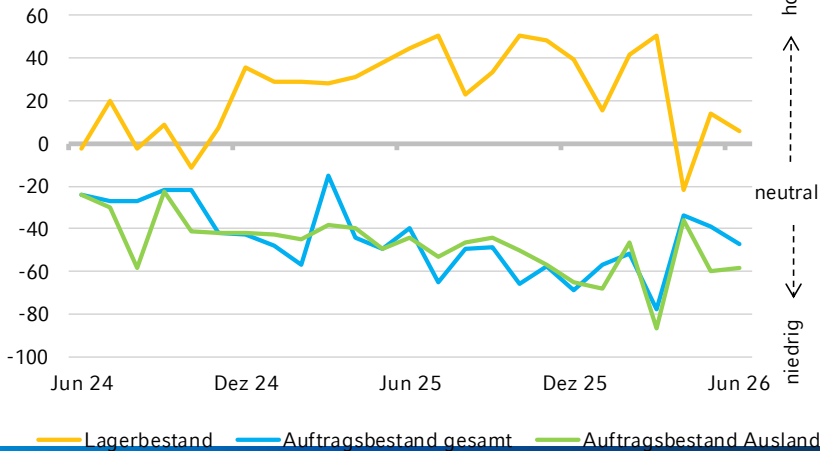
## Situation im Vergleich zum Vormonat

Saldenwerte, saisonbereinigt



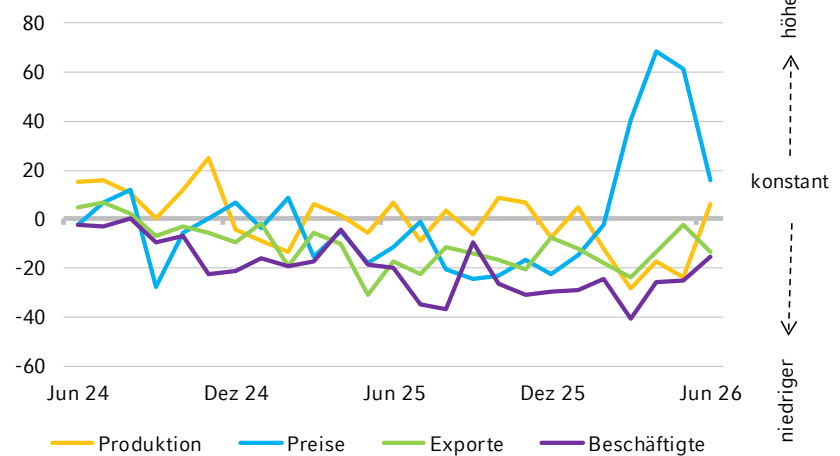
## Beurteilung der aktuellen Lage

Saldenwerte, saisonbereinigt



## Erwartungen für die nächsten drei Monate

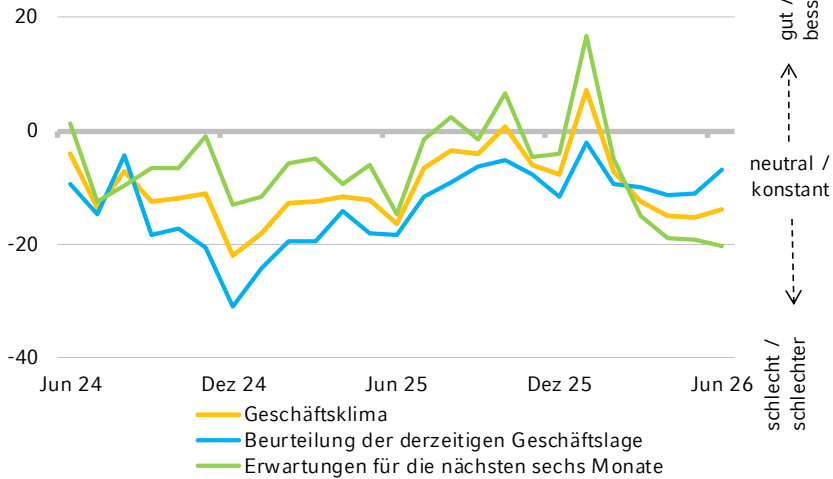
Saldenwerte, saisonbereinigt



# Maschinenbau

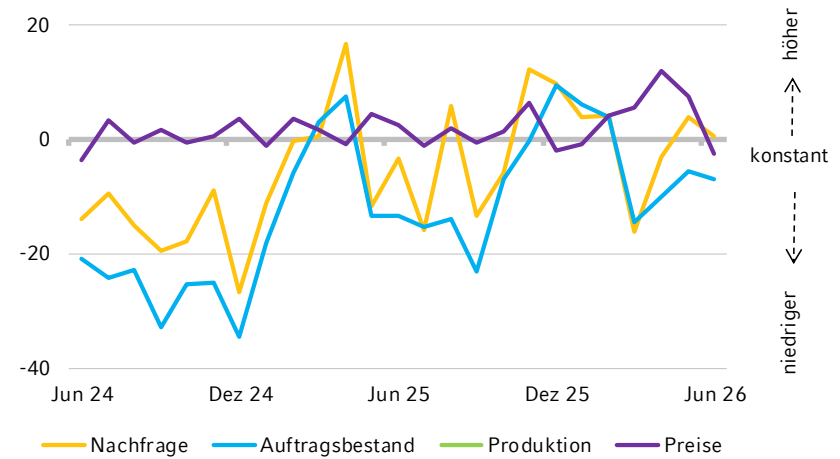
## Gesamtbetrachtung

Saldenwerte, saisonbereinigt



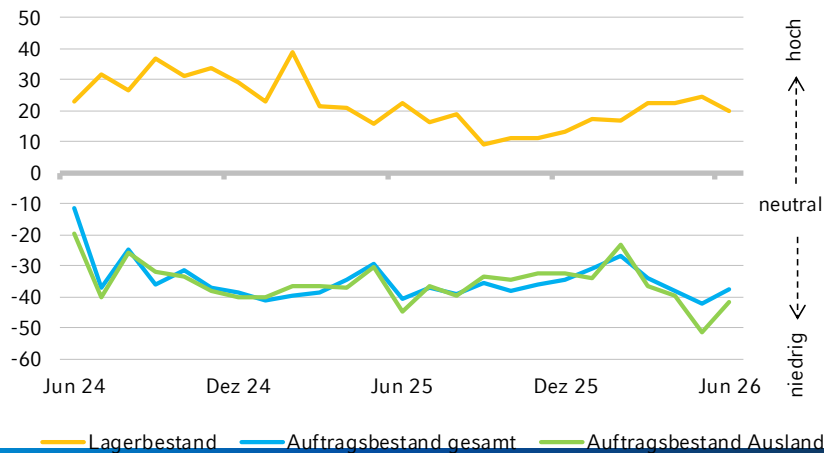
## Situation im Vergleich zum Vormonat

Saldenwerte, saisonbereinigt



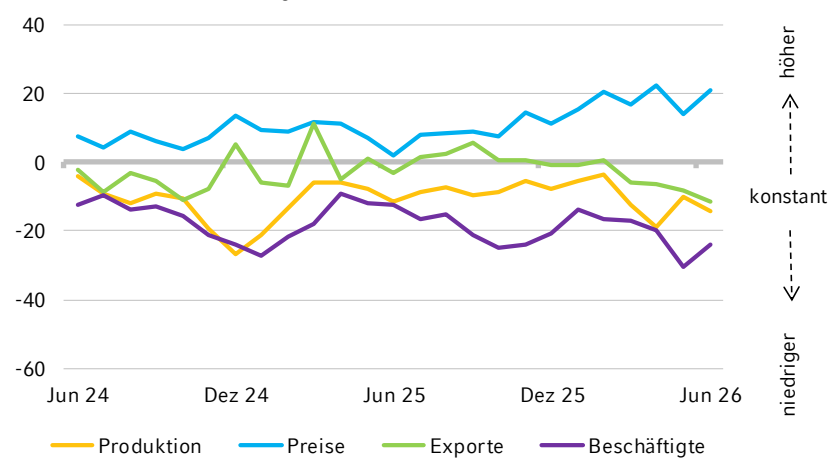
## Beurteilung der aktuellen Lage

Saldenwerte, saisonbereinigt



## Erwartungen für die nächsten drei Monate

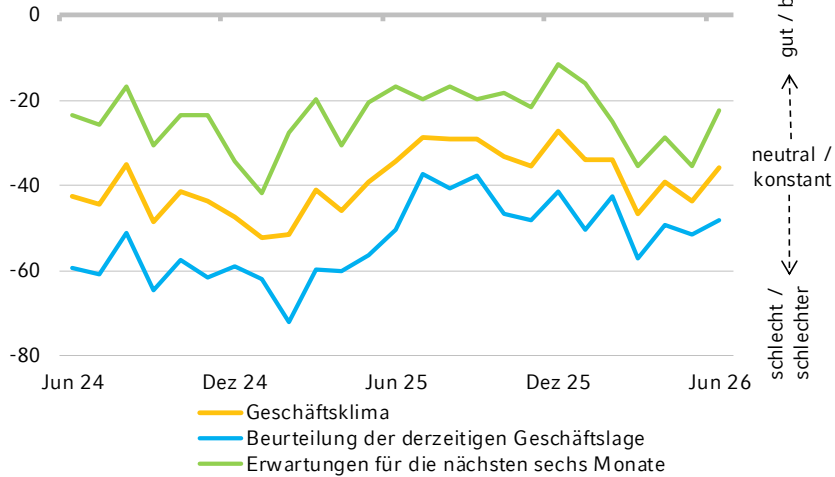
Saldenwerte, saisonbereinigt



# Metallerzeugung und -bearbeitung

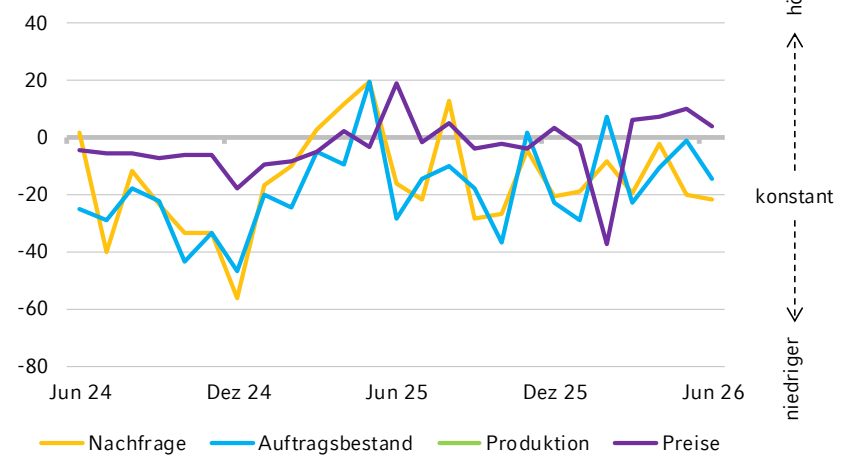
## Gesamtbetrachtung

Saldenwerte, saisonbereinigt



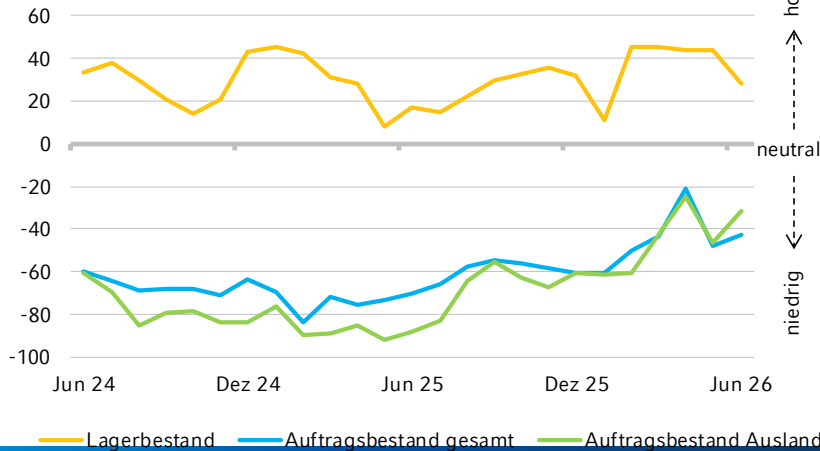
## Situation im Vergleich zum Vormonat

Saldenwerte, saisonbereinigt



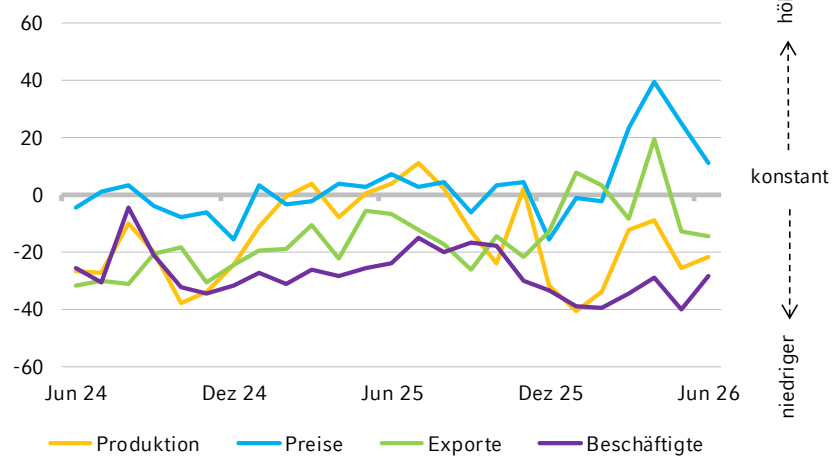
## Beurteilung der aktuellen Lage

Saldenwerte, saisonbereinigt



## Erwartungen für die nächsten drei Monate

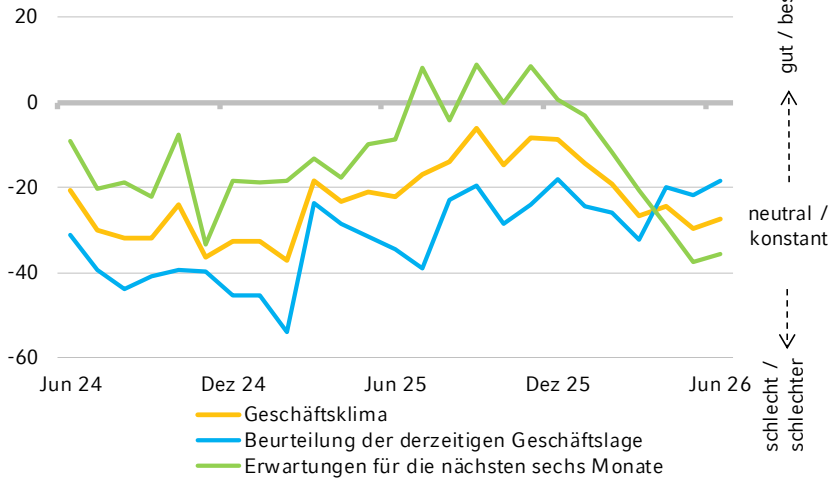
Saldenwerte, saisonbereinigt



# Hersteller von Metallernzeugnissen

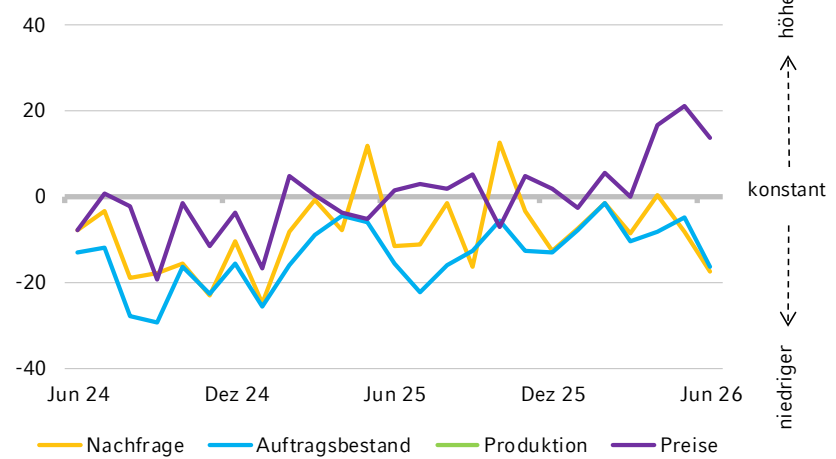
## Gesamtbetrachtung

Saldenwerte, saisonbereinigt



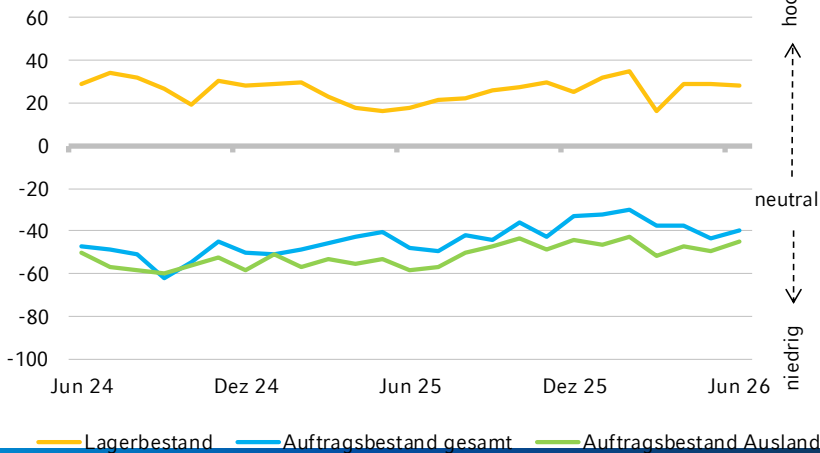
## Situation im Vergleich zum Vormonat

Saldenwerte, saisonbereinigt



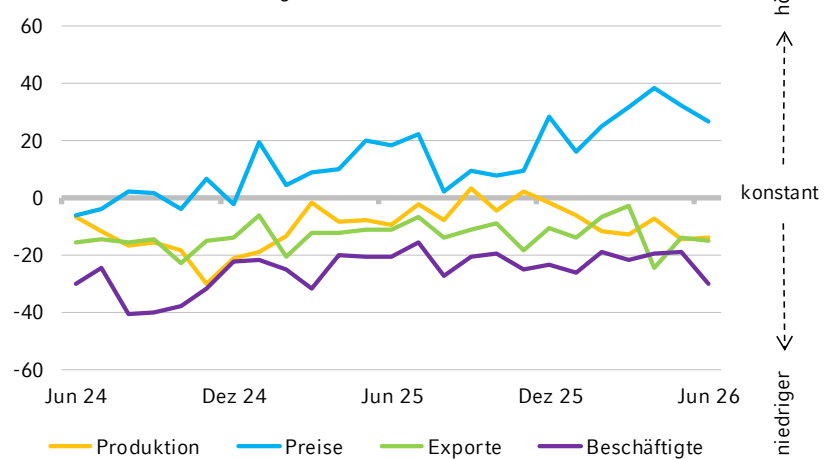
## Beurteilung der aktuellen Lage

Saldenwerte, saisonbereinigt



## Erwartungen für die nächsten drei Monate

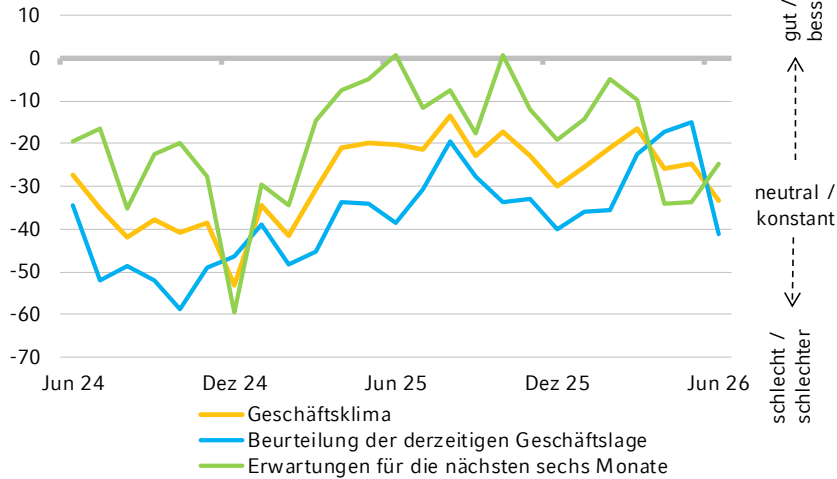
Saldenwerte, saisonbereinigt



# Hersteller von Kraftwagen und Kraftwagenteilen

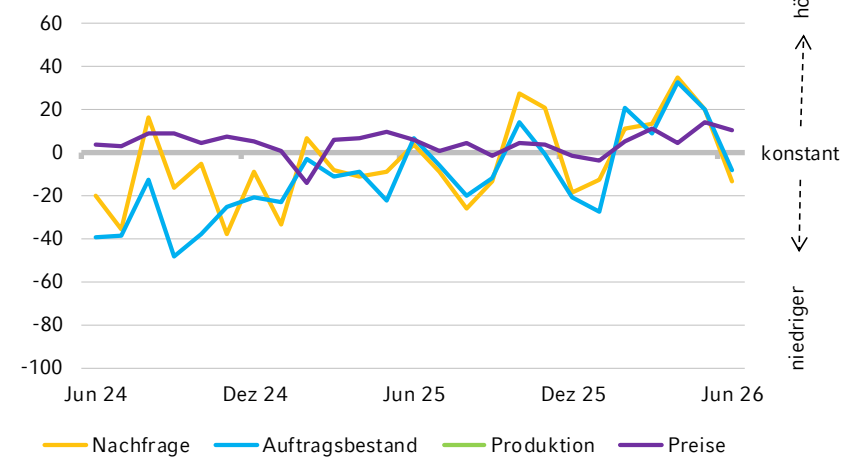
## Gesamtbetrachtung

Saldenwerte, saisonbereinigt



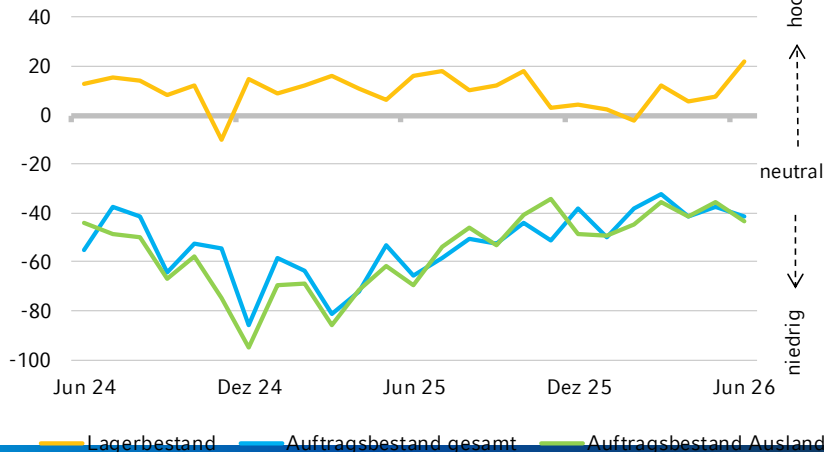
## Situation im Vergleich zum Vormonat

Saldenwerte, saisonbereinigt



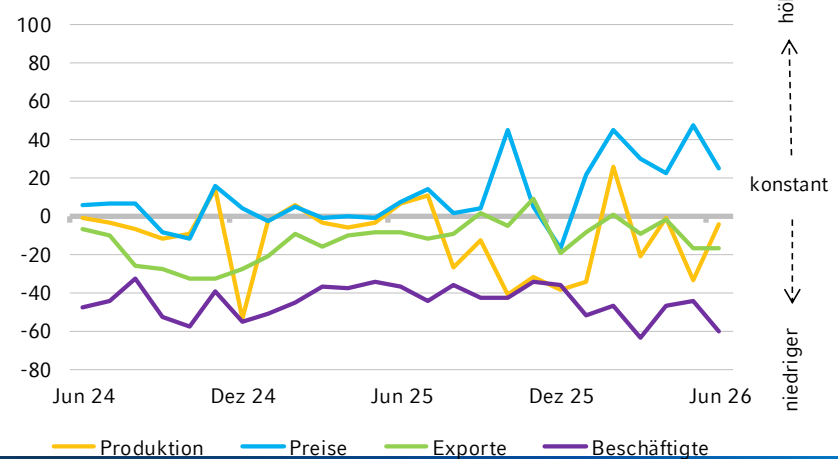
## Beurteilung der aktuellen Lage

Saldenwerte, saisonbereinigt



## Erwartungen für die nächsten drei Monate

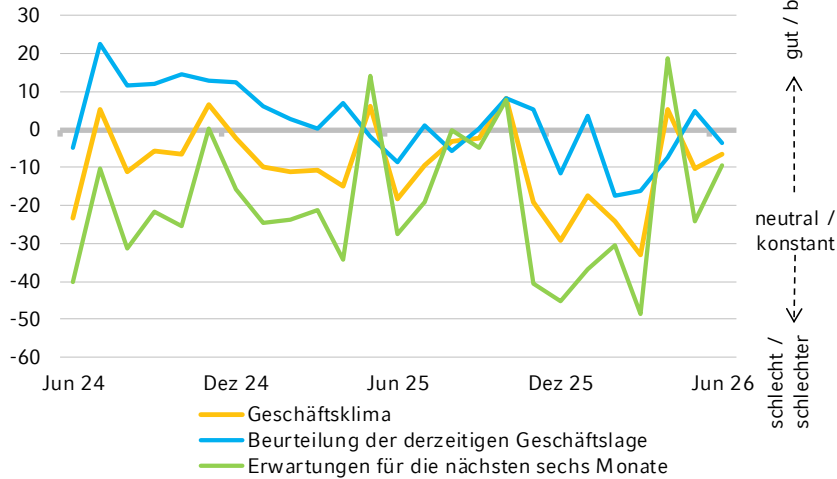
Saldenwerte, saisonbereinigt



# Ernährung und Tabakverarbeitung

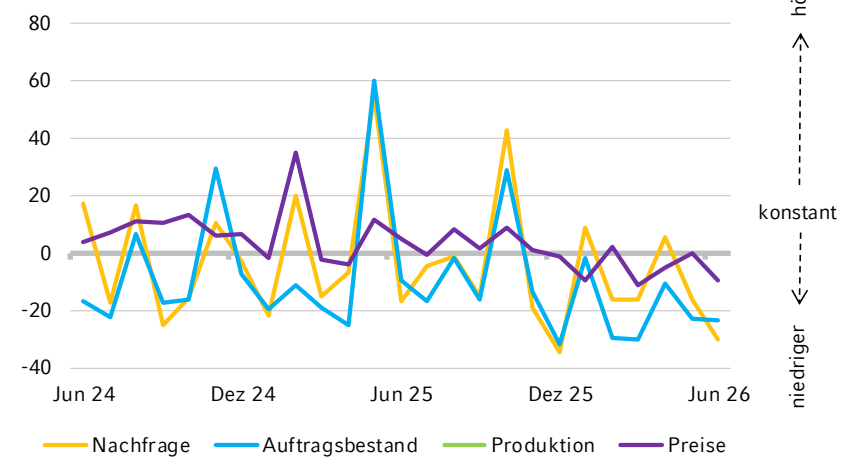
## Gesamtbetrachtung

Saldenwerte, saisonbereinigt



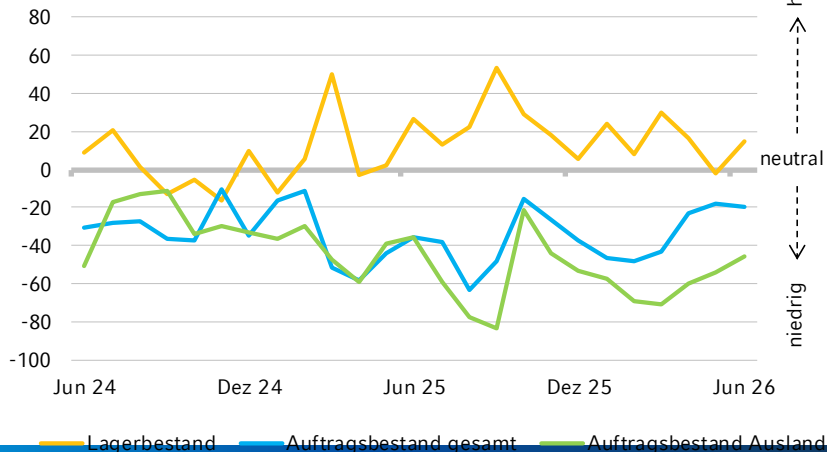
## Situation im Vergleich zum Vormonat

Saldenwerte, saisonbereinigt



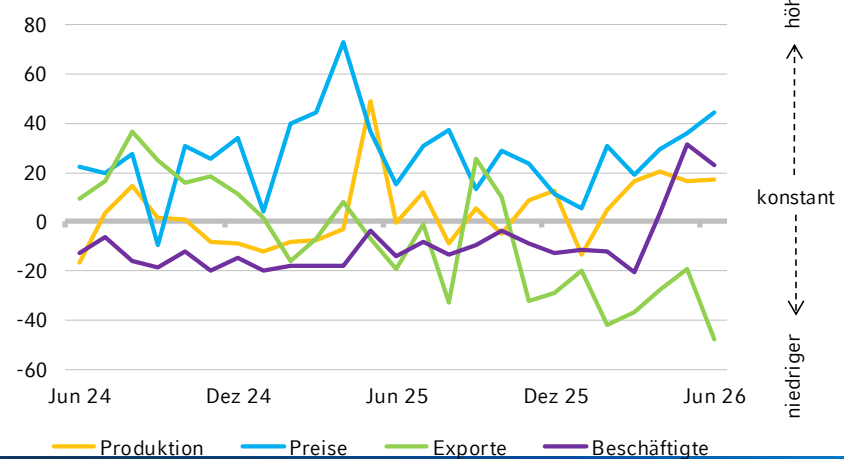
## Beurteilung der aktuellen Lage

Saldenwerte, saisonbereinigt



## Erwartungen für die nächsten drei Monate

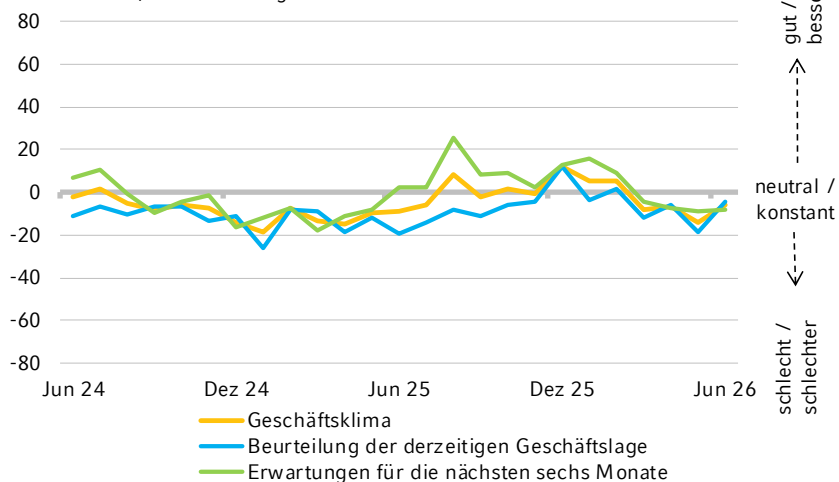
Saldenwerte, saisonbereinigt



# DV, elektronische, optische und elektrotechnische Erzeugnisse

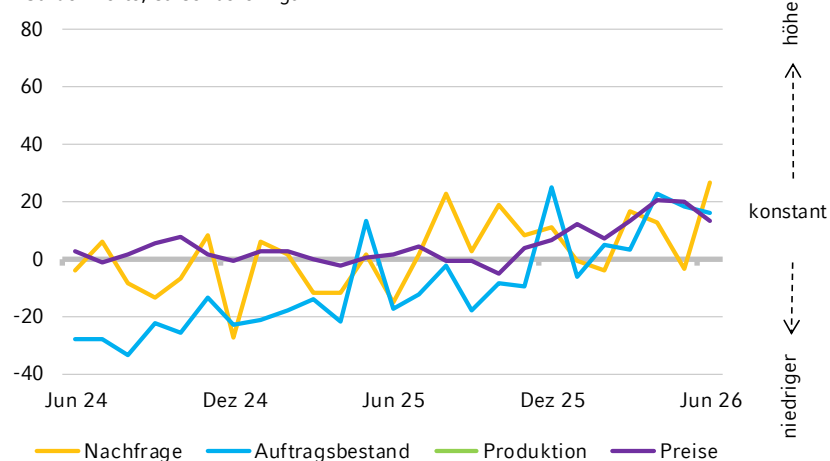
## Gesamtbetrachtung

Saldenwerte, saisonbereinigt



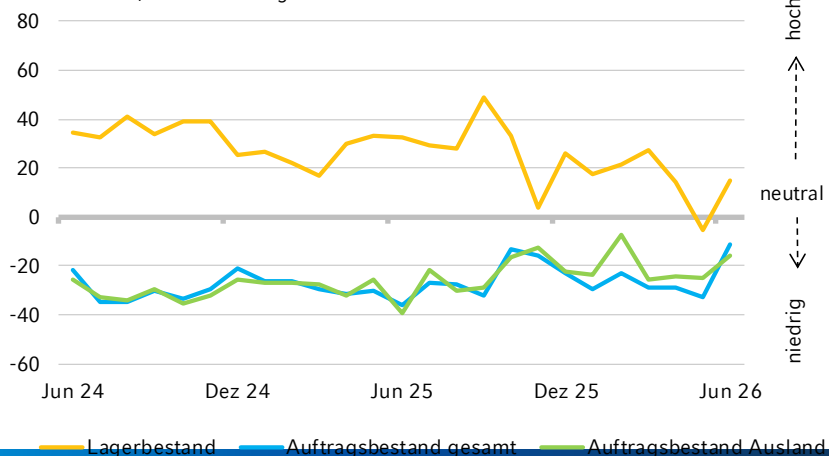
## Situation im Vergleich zum Vormonat

Saldenwerte, saisonbereinigt



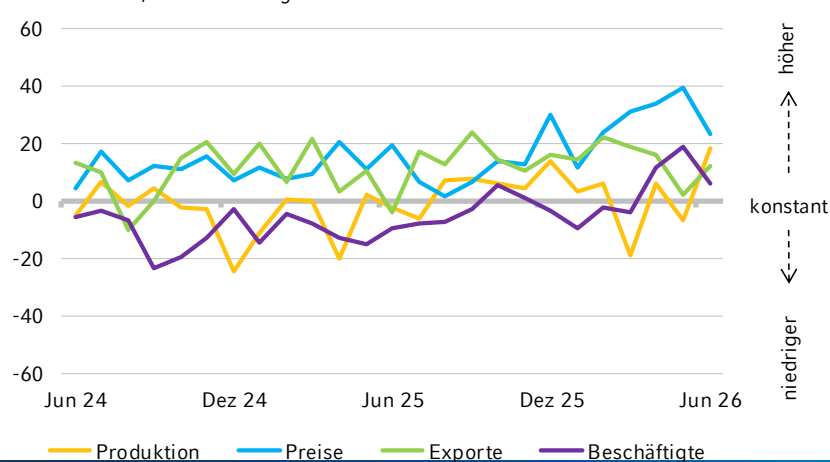
## Beurteilung der aktuellen Lage

Saldenwerte, saisonbereinigt



## Erwartungen für die nächsten drei Monate

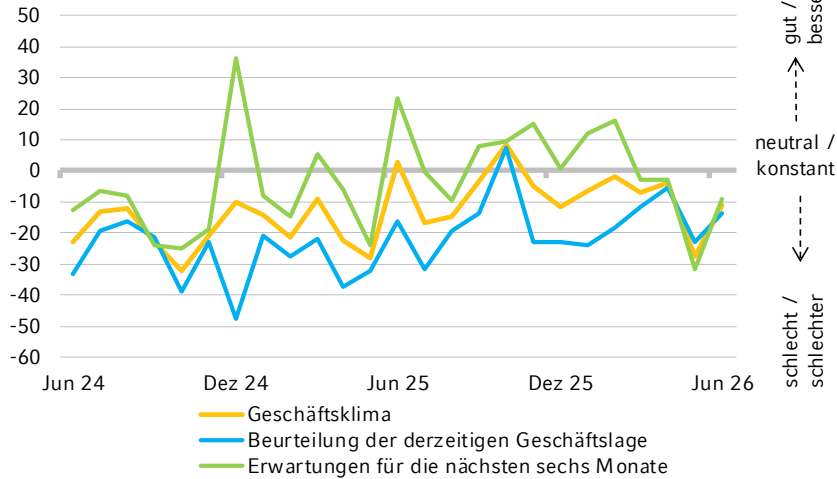
Saldenwerte, saisonbereinigt



# Textil-, Leder- und Bekleidungsgewerbe

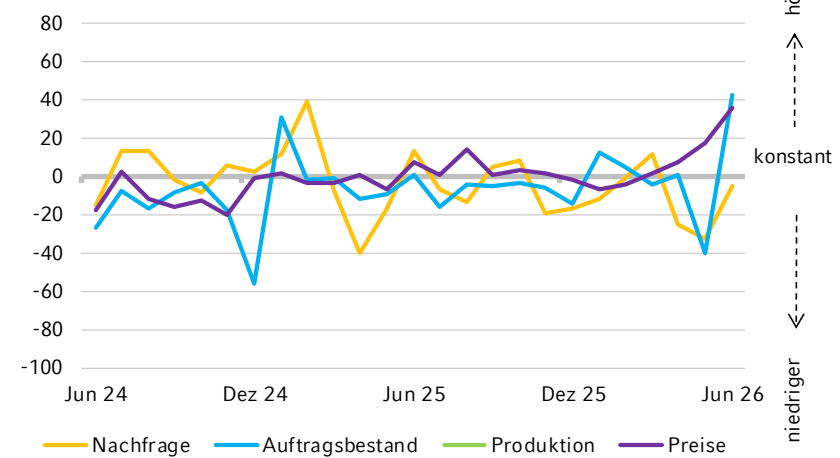
## Gesamtbetrachtung

Saldenwerte, saisonbereinigt



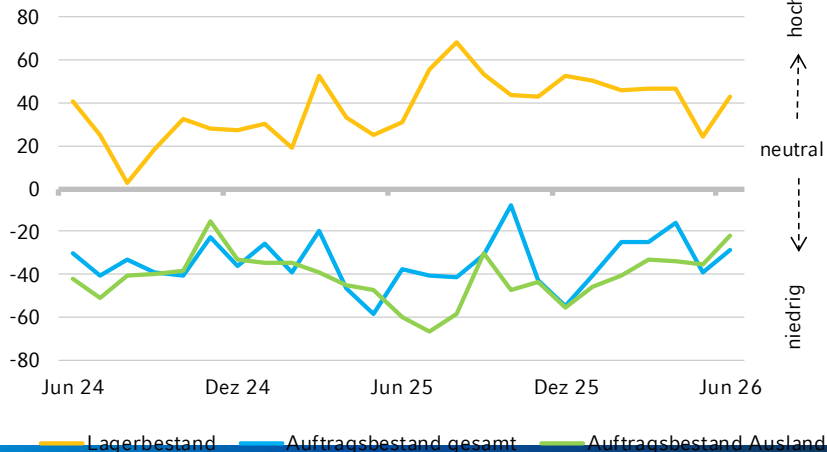
## Situation im Vergleich zum Vormonat

Saldenwerte, saisonbereinigt



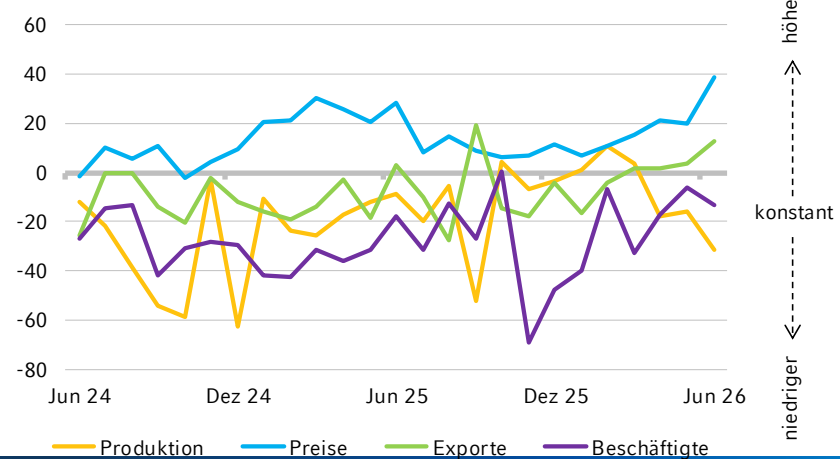
## Beurteilung der aktuellen Lage

Saldenwerte, saisonbereinigt



## Erwartungen für die nächsten drei Monate

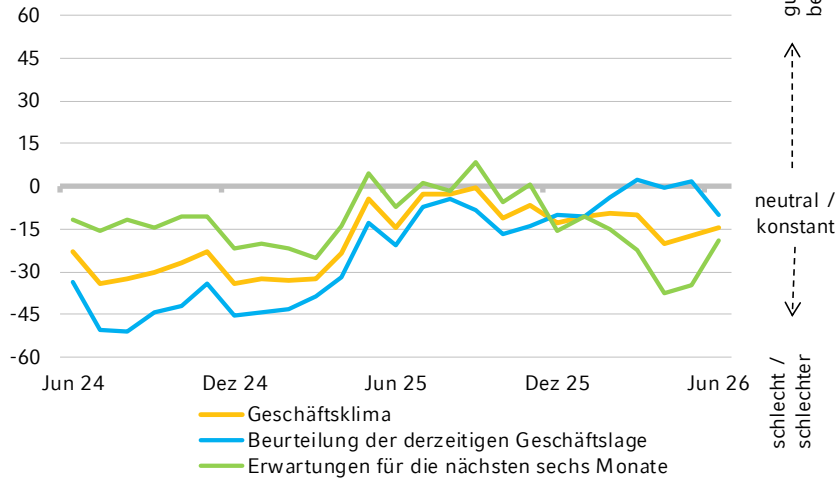
Saldenwerte, saisonbereinigt



# Gummi- und Kunststoffwaren

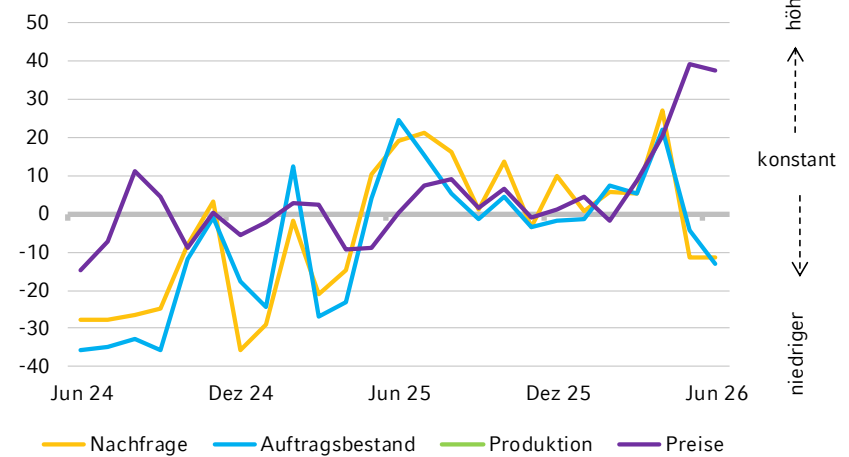
## Gesamtbetrachtung

Saldenwerte, saisonbereinigt



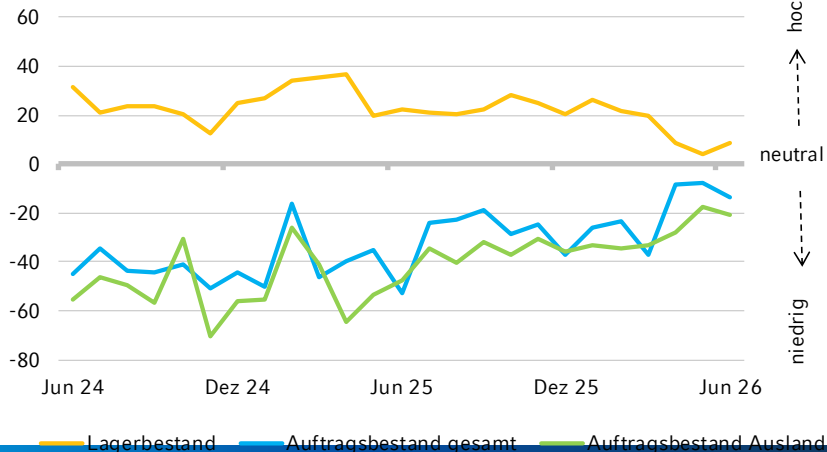
## Situation im Vergleich zum Vormonat

Saldenwerte, saisonbereinigt



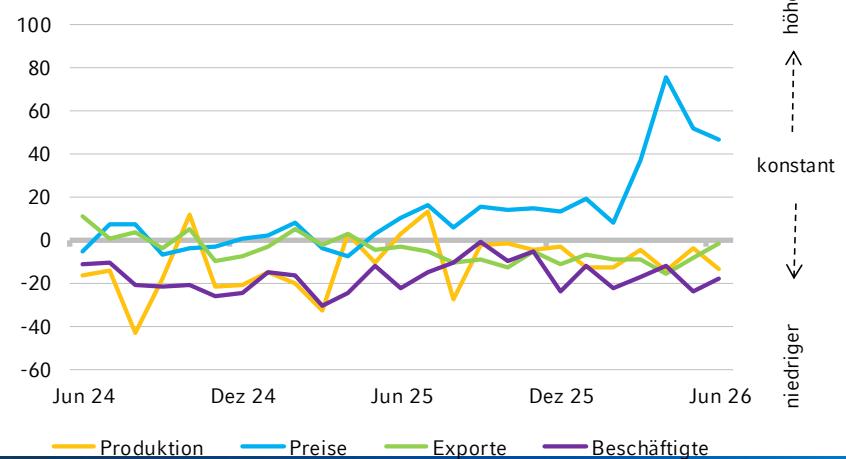
## Beurteilung der aktuellen Lage

Saldenwerte, saisonbereinigt



## Erwartungen für die nächsten drei Monate

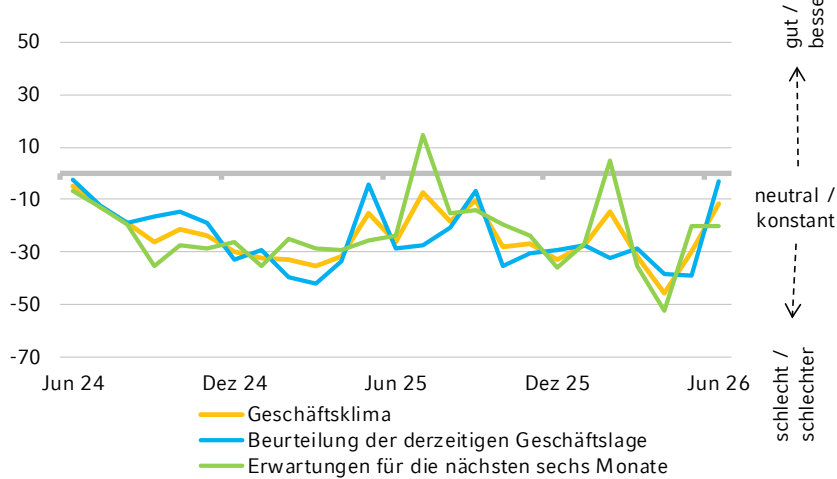
Saldenwerte, saisonbereinigt



# Glasgewerbe, Keramik, Verarbeitung von Steinen und Erden

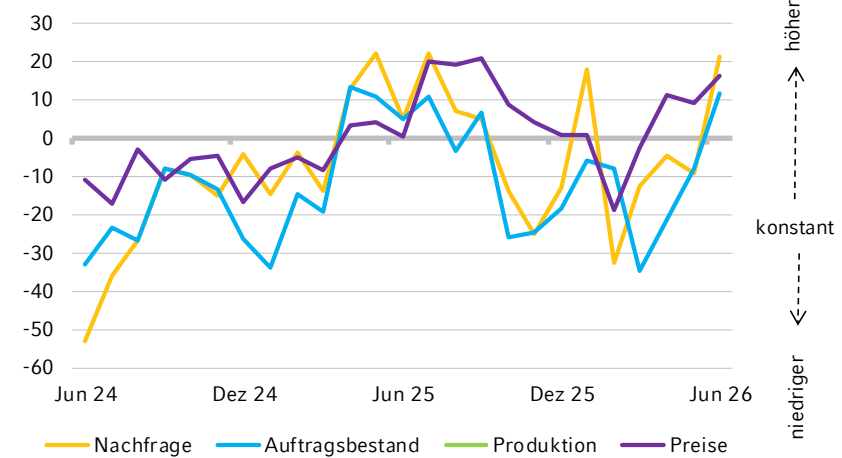
## Gesamtbetrachtung

Saldenwerte, saisonbereinigt



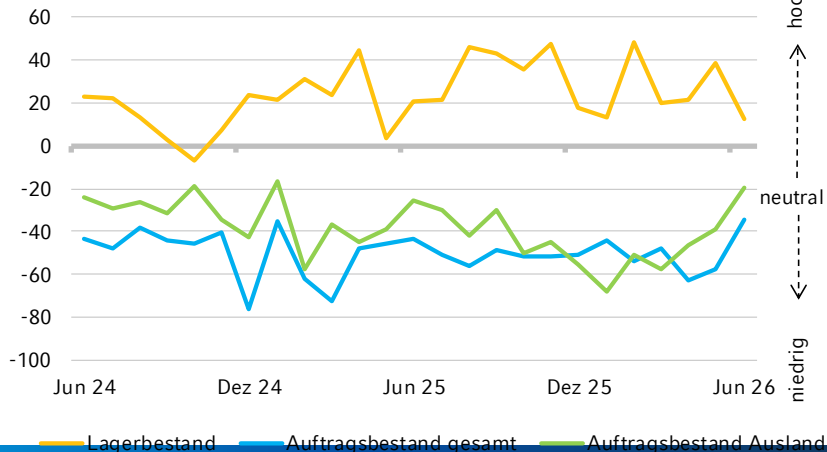
## Situation im Vergleich zum Vormonat

Saldenwerte, saisonbereinigt



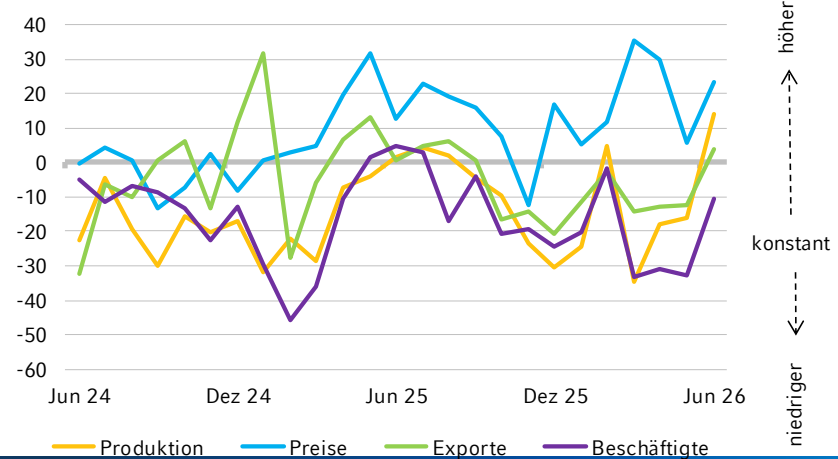
## Beurteilung der aktuellen Lage

Saldenwerte, saisonbereinigt



## Erwartungen für die nächsten drei Monate

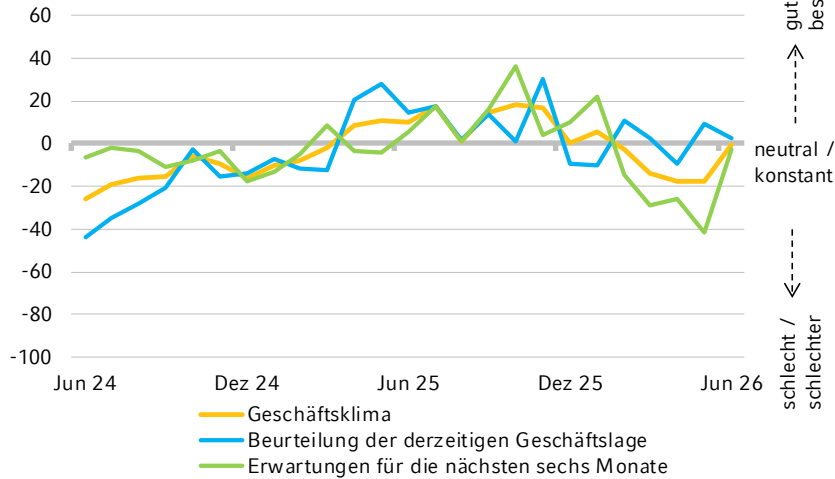
Saldenwerte, saisonbereinigt



# Möbelindustrie

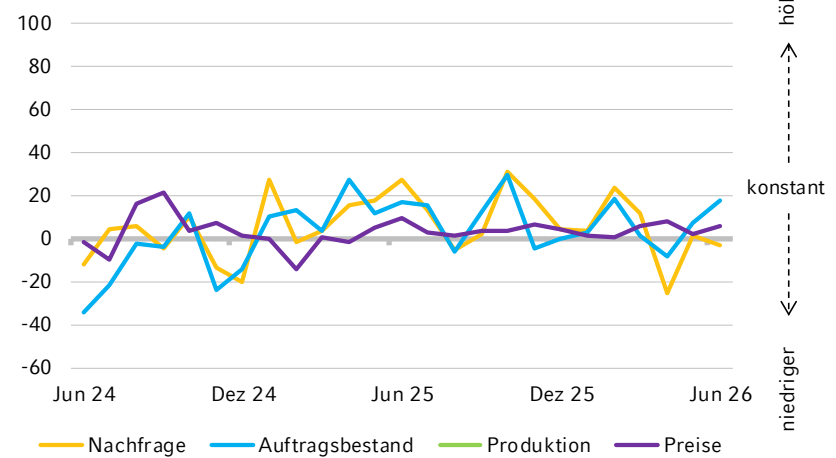
## Gesamtbetrachtung

Saldenwerte, saisonbereinigt



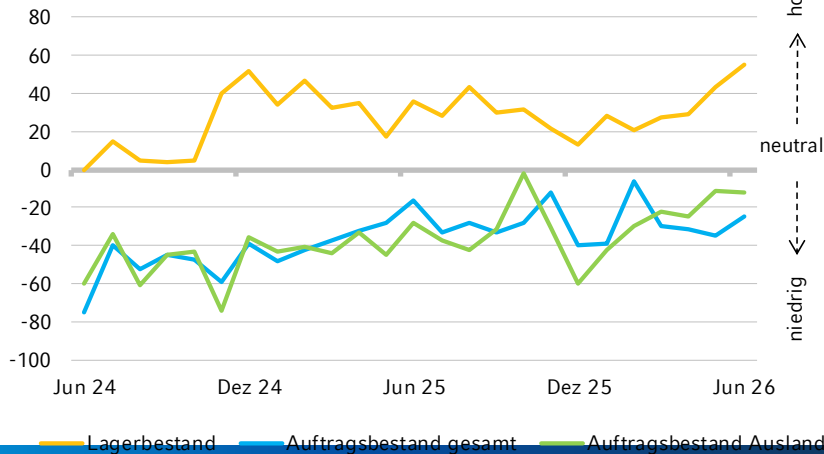
## Situation im Vergleich zum Vormonat

Saldenwerte, saisonbereinigt



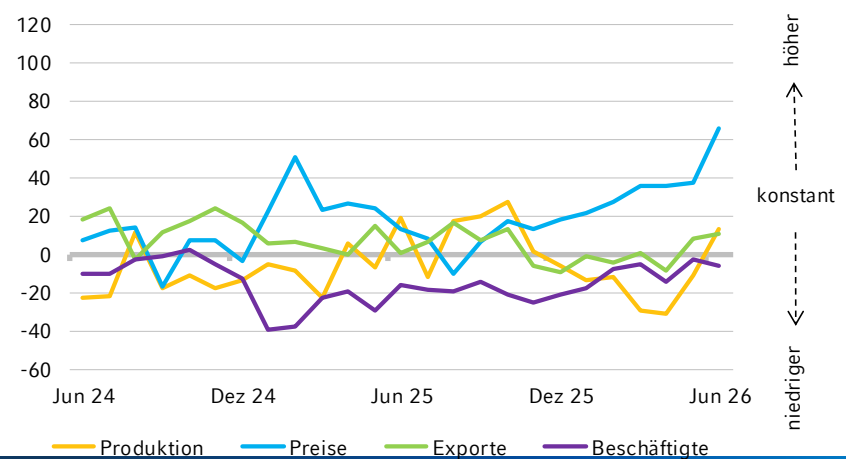
## Beurteilung der aktuellen Lage

Saldenwerte, saisonbereinigt



## Erwartungen für die nächsten drei Monate

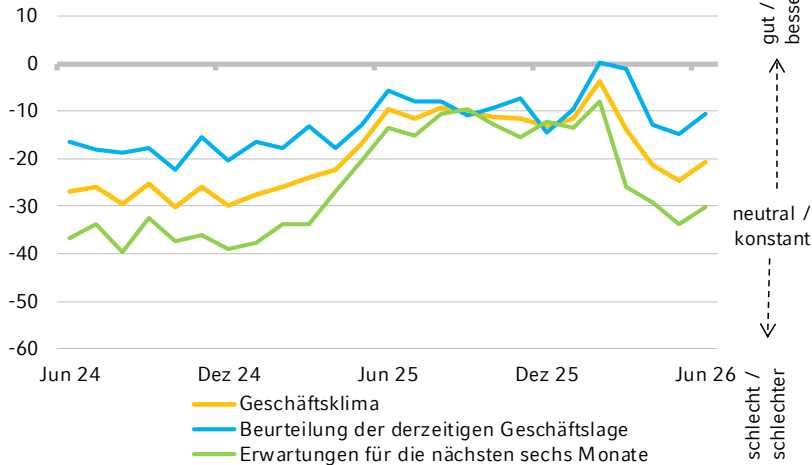
Saldenwerte, saisonbereinigt



# Bauhauptgewerbe

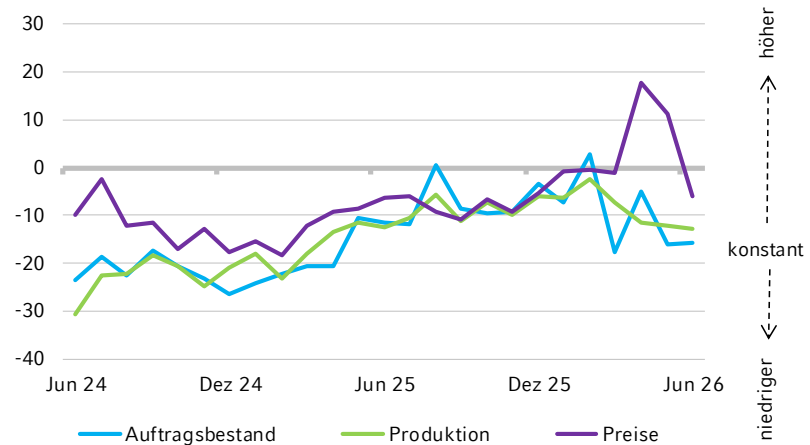
## Gesamtbetrachtung

Saldenwerte, saisonbereinigt



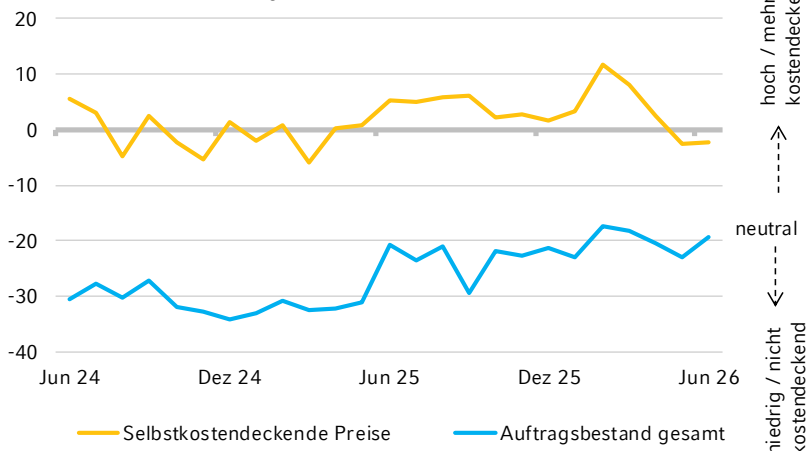
## Situation im Vergleich zum Vormonat

Saldenwerte, saisonbereinigt



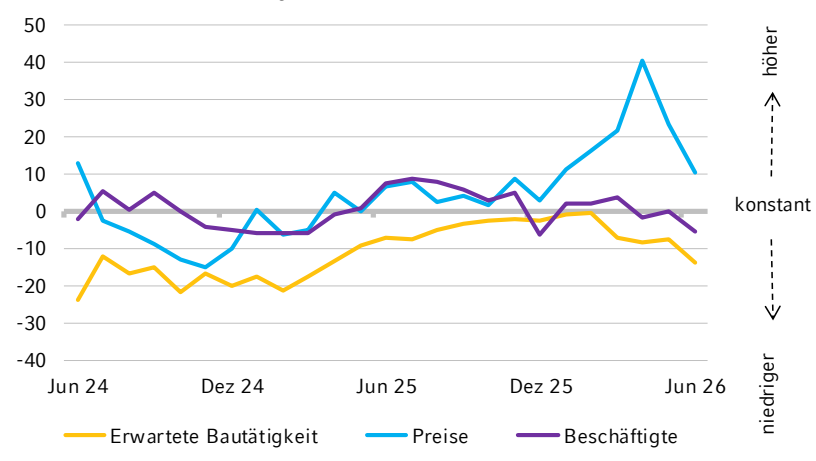
## Beurteilung der aktuellen Lage

Saldenwerte, saisonbereinigt



## Erwartungen für die nächsten drei Monate

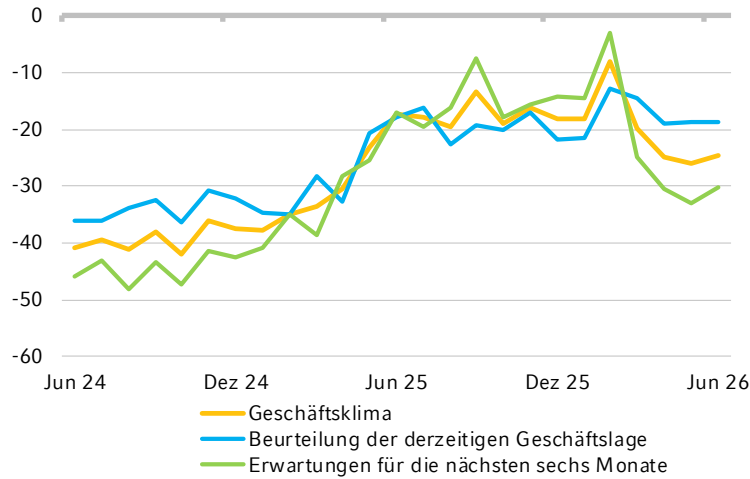
Saldenwerte, saisonbereinigt



# Hochbau

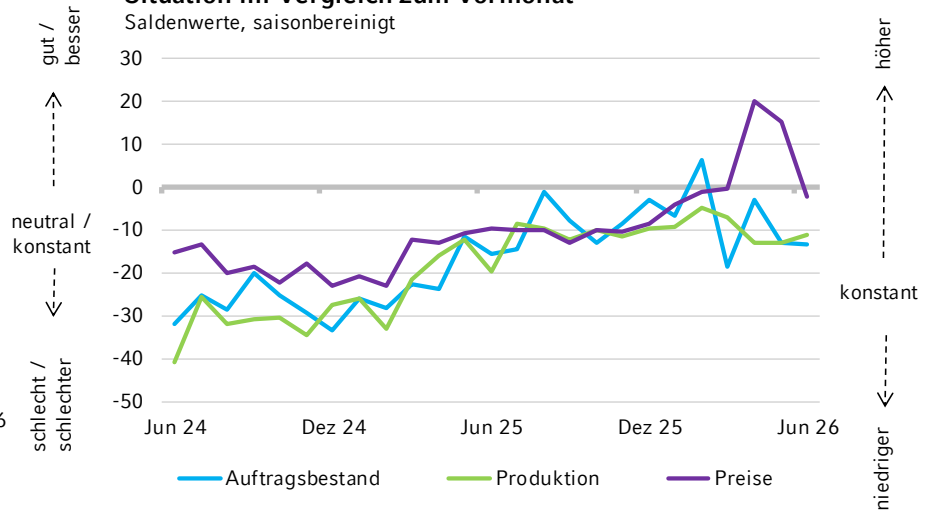
## Gesamtbetrachtung

Saldenwerte, saisonbereinigt



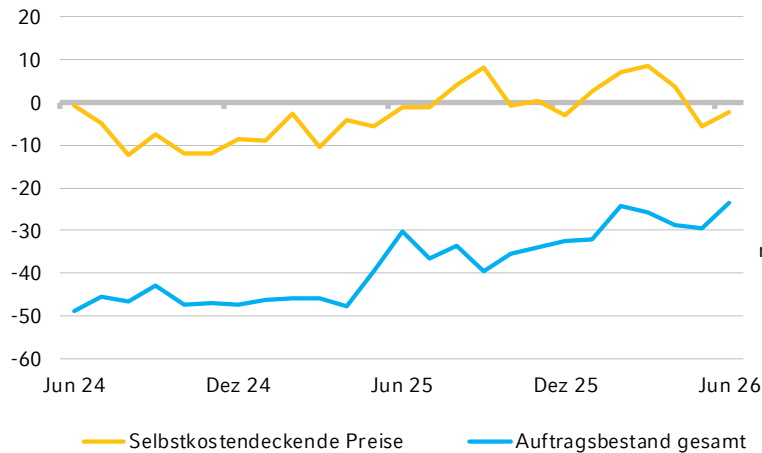
## Situation im Vergleich zum Vormonat

Saldenwerte, saisonbereinigt



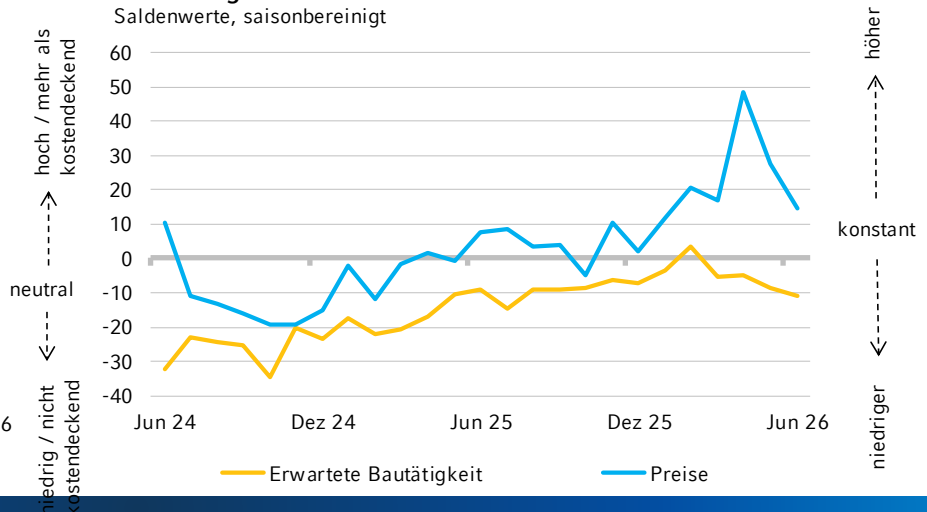
## Beurteilung der aktuellen Lage

Saldenwerte, saisonbereinigt



## Erwartungen für die nächsten drei Monate

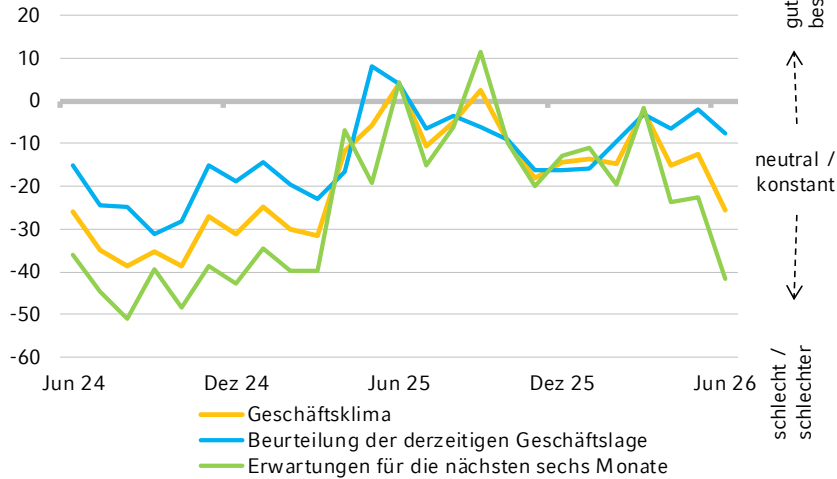
Saldenwerte, saisonbereinigt



# Öffentlicher Hochbau

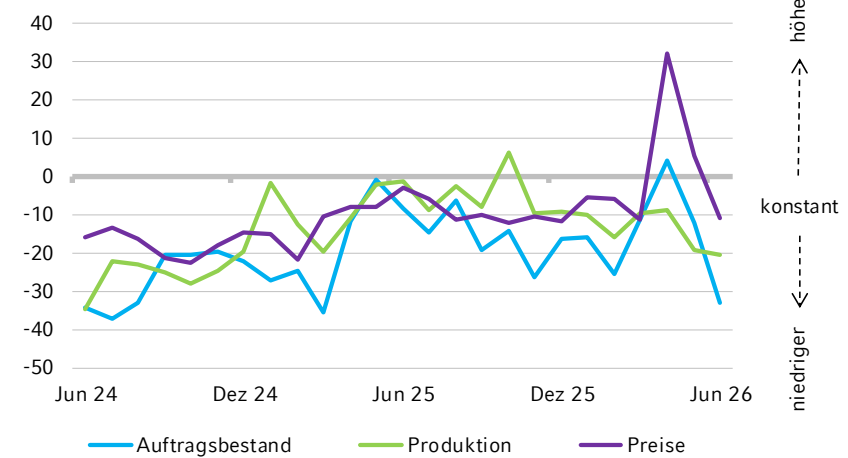
## Gesamtbetrachtung

Saldenwerte, saisonbereinigt



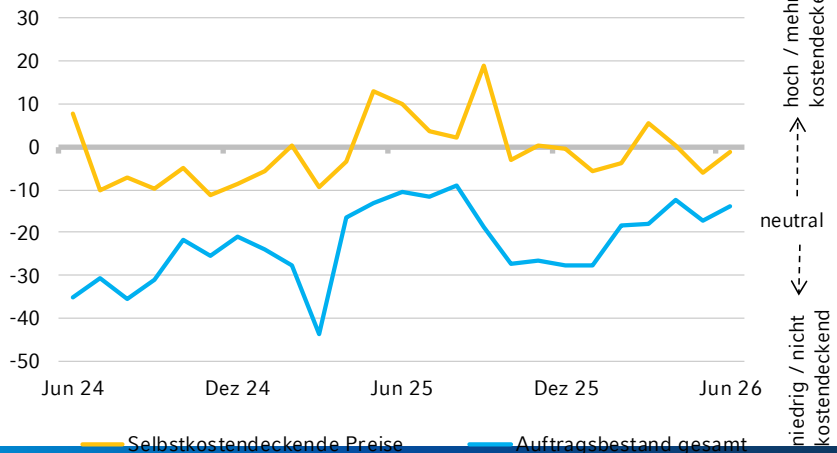
## Situation im Vergleich zum Vormonat

Saldenwerte, saisonbereinigt



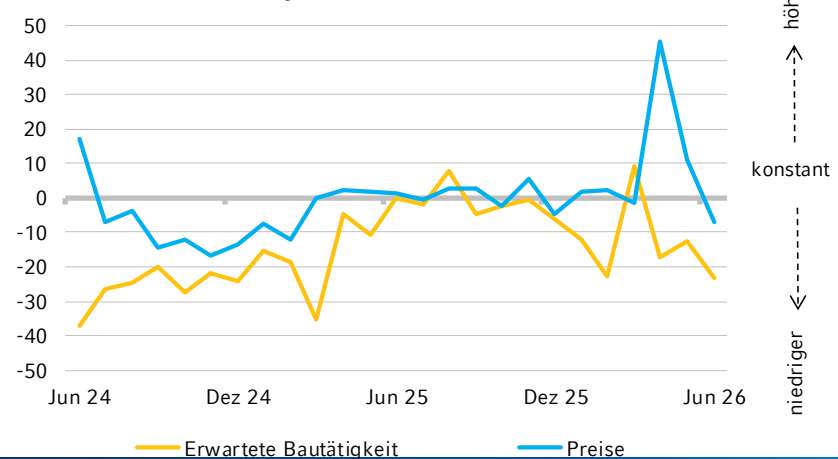
## Beurteilung der aktuellen Lage

Saldenwerte, saisonbereinigt



## Erwartungen für die nächsten drei Monate

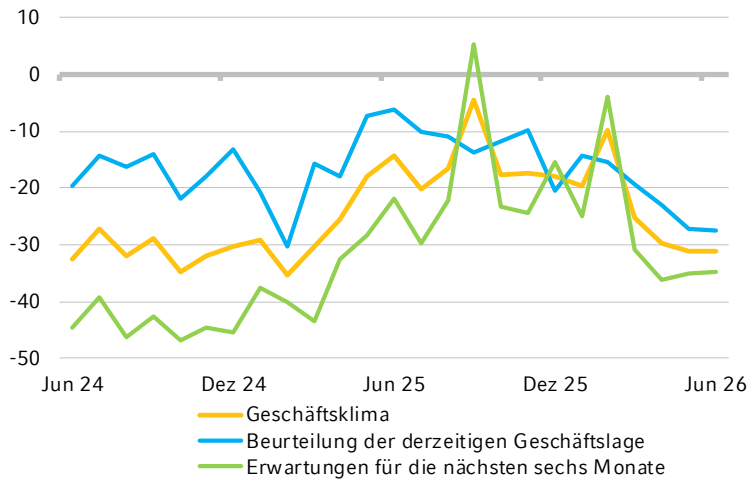
Saldenwerte, saisonbereinigt



# Gewerblicher Hochbau

## Gesamt Betrachtung

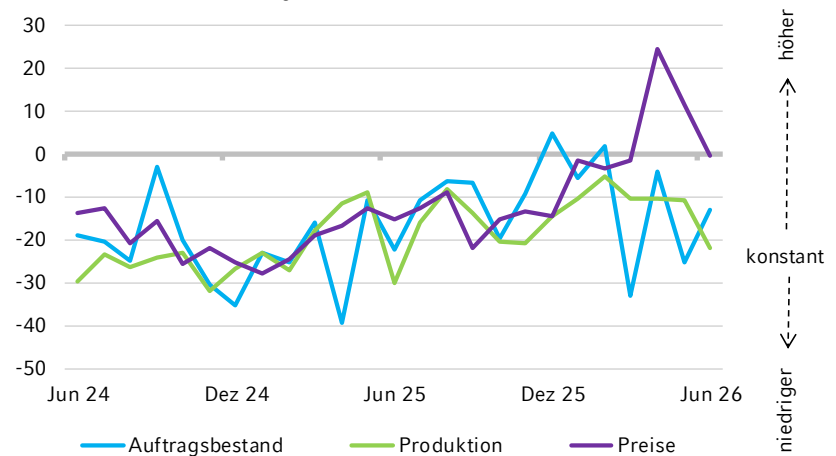
Saldenwerte, saisonbereinigt



gut / besser  
neutral / konstant  
schlecht / schlechter

## Situation im Vergleich zum Vormonat

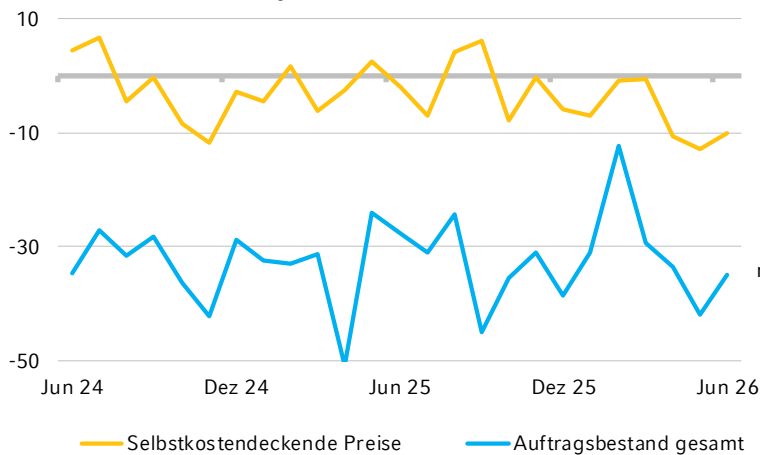
Saldenwerte, saisonbereinigt



höher  
konstant  
niedriger

## Beurteilung der aktuellen Lage

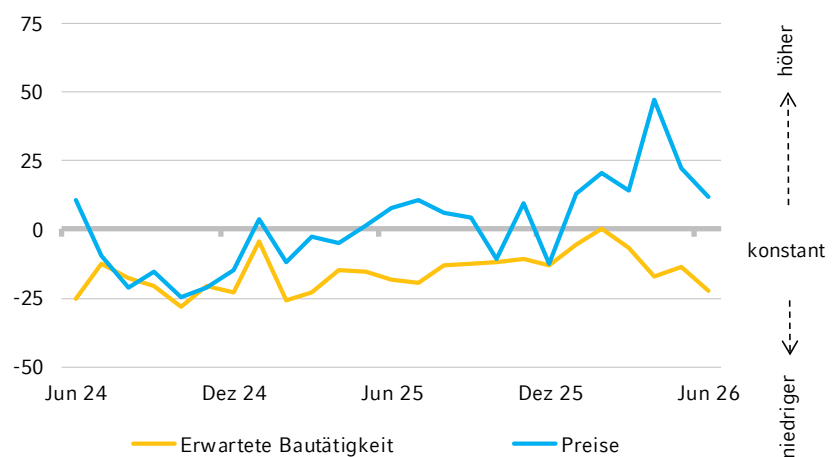
Saldenwerte, saisonbereinigt



hoch / mehr als kostendeckend  
neutral  
niedrig / nicht kostendeckend

## Erwartungen für die nächsten drei Monate

Saldenwerte, saisonbereinigt

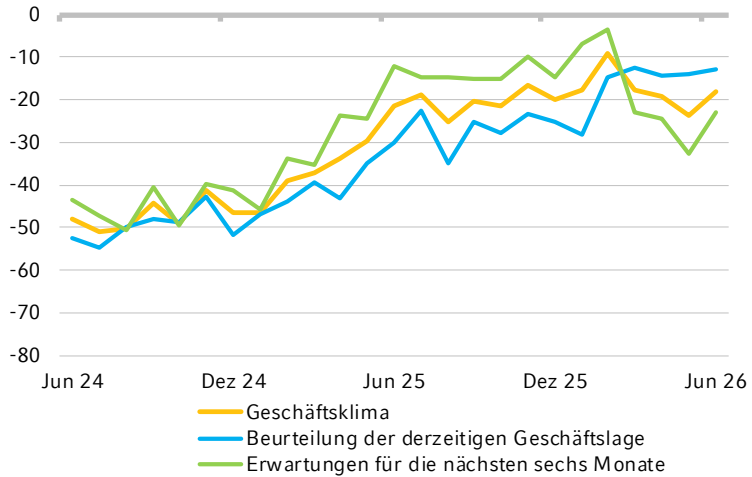


höher  
konstant  
niedriger

# Wohnungsbau

## Gesamtbetrachtung

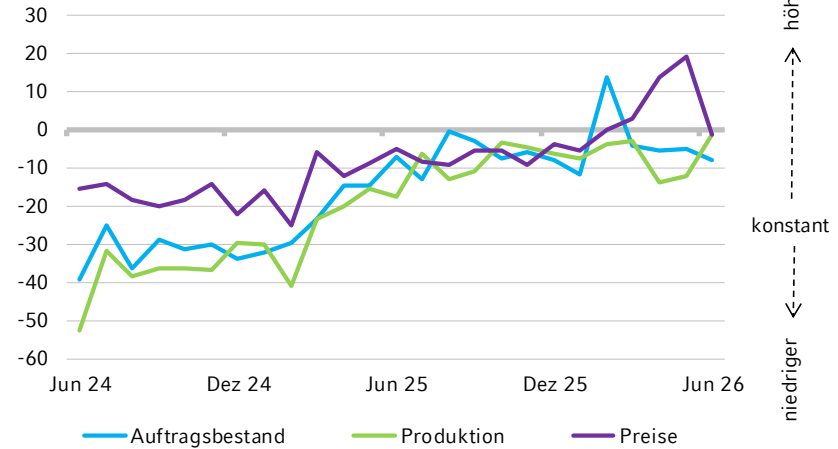
Saldenwerte, saisonbereinigt



gut / besser  
↑  
neutral / konstant  
↓  
schlecht / schlechter

## Situation im Vergleich zum Vormonat

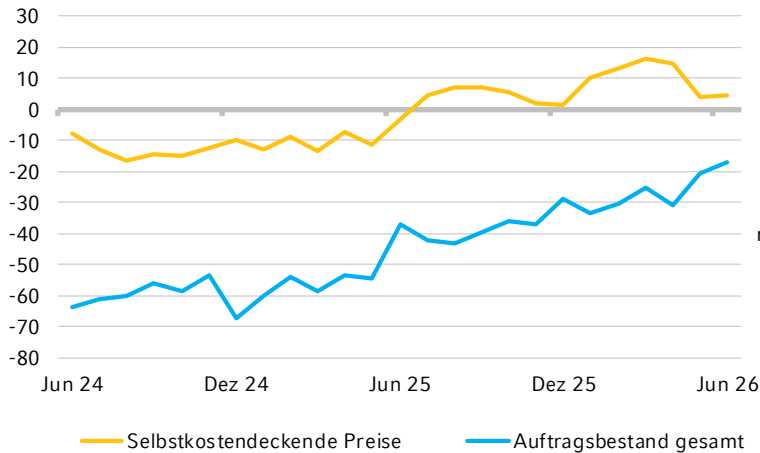
Saldenwerte, saisonbereinigt



↑ höher  
konstant  
↓ niedriger

## Beurteilung der aktuellen Lage

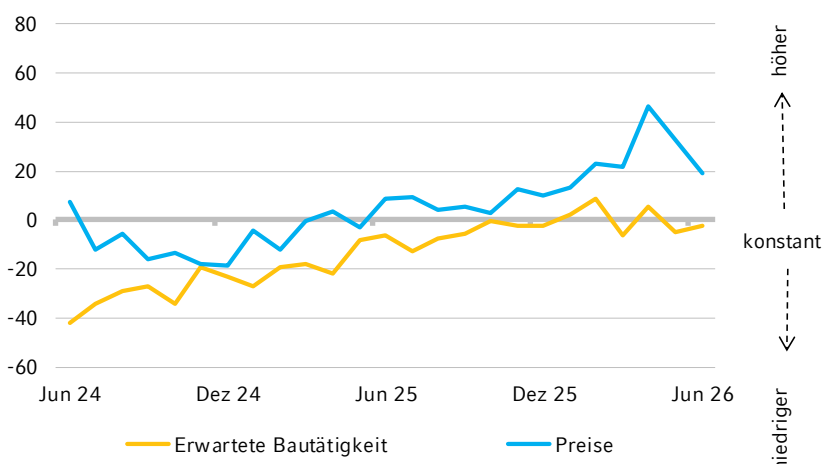
Saldenwerte, saisonbereinigt



↑ hoch / mehr als kostendeckend  
neutral  
↓ niedrig / nicht kostendeckend

## Erwartungen für die nächsten drei Monate

Saldenwerte, saisonbereinigt

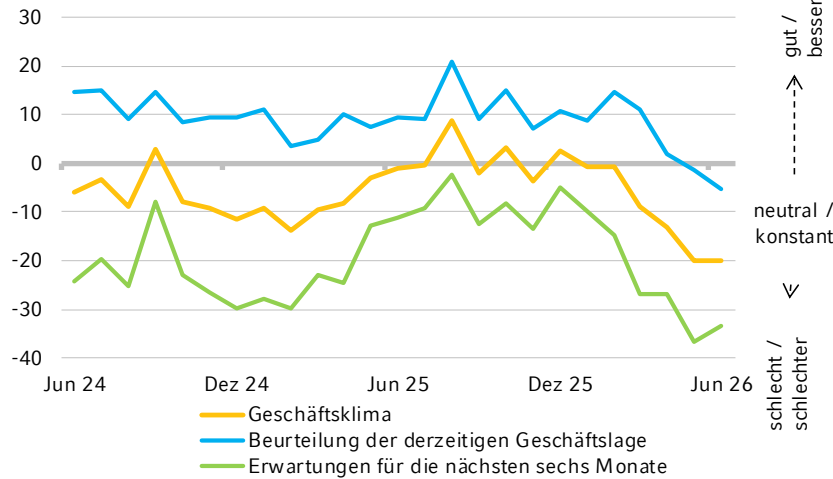


↑ höher  
konstant  
↓ niedriger

# Tiefbau

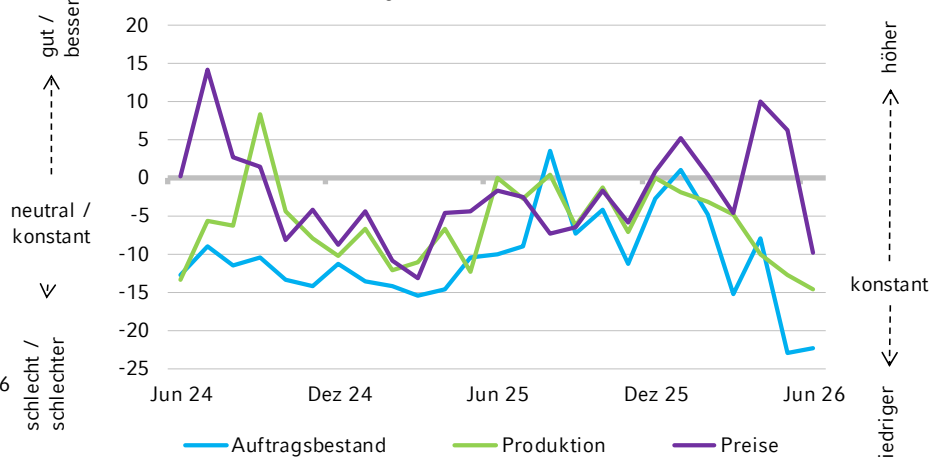
## Gesamt Betrachtung

Saldenwerte, saisonbereinigt



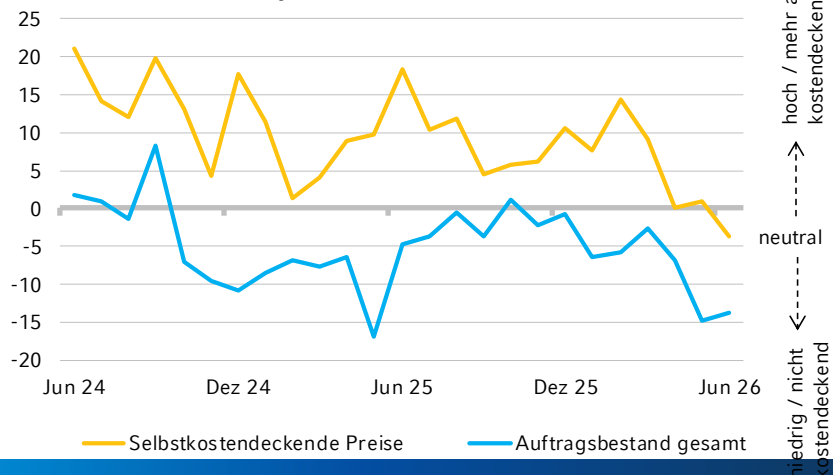
## Situation im Vergleich zum Vormonat

Saldenwerte, saisonbereinigt



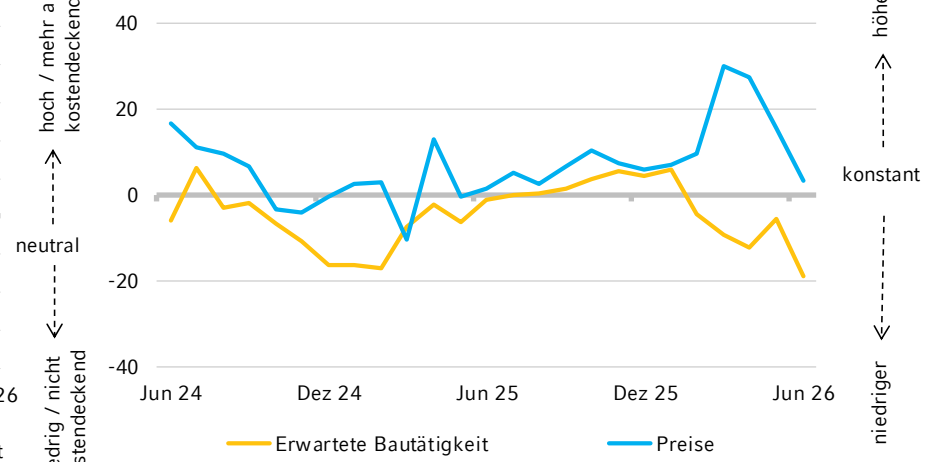
## Beurteilung der aktuellen Lage

Saldenwerte, saisonbereinigt



## Erwartungen für die nächsten drei Monate

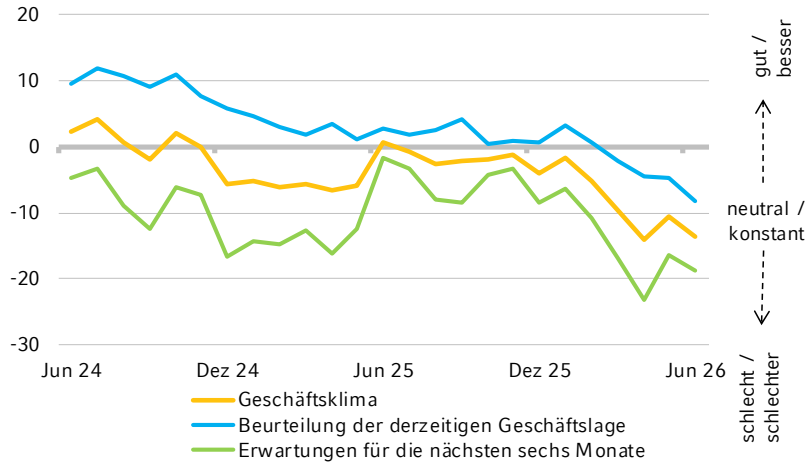
Saldenwerte, saisonbereinigt



# Dienstleistungssektor\*

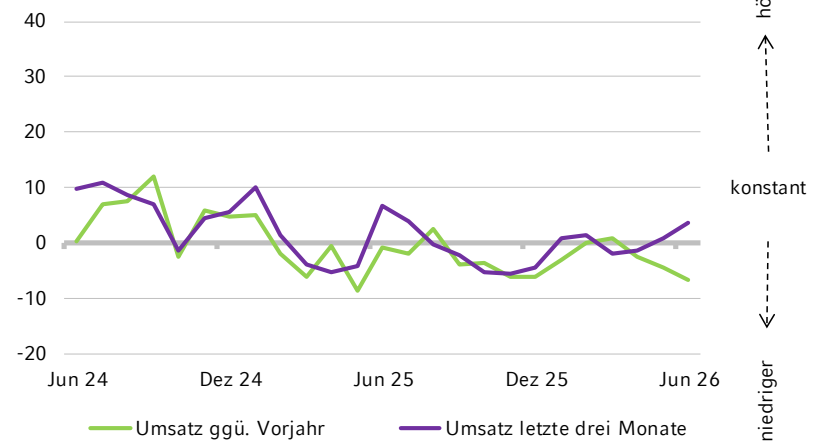
## Gesamtbetrachtung

Saldenwerte, saisonbereinigt



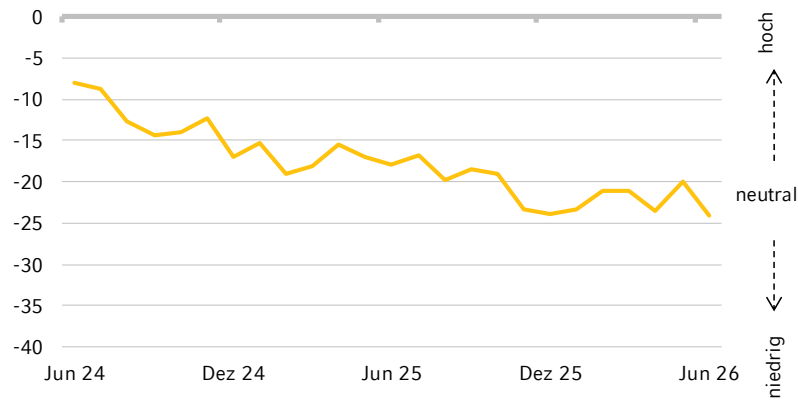
## Rückblick

Saldenwerte, saisonbereinigt



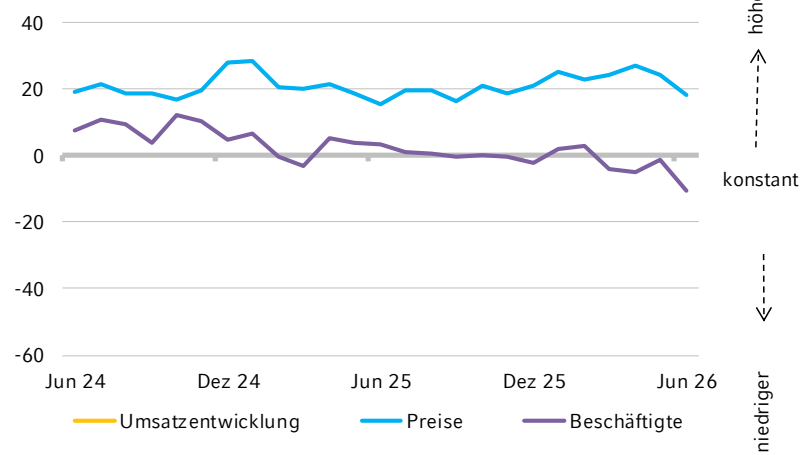
## Beurteilung der aktuellen Lage

Saldenwerte, saisonbereinigt



## Erwartungen für die nächsten drei Monate

Saldenwerte, saisonbereinigt

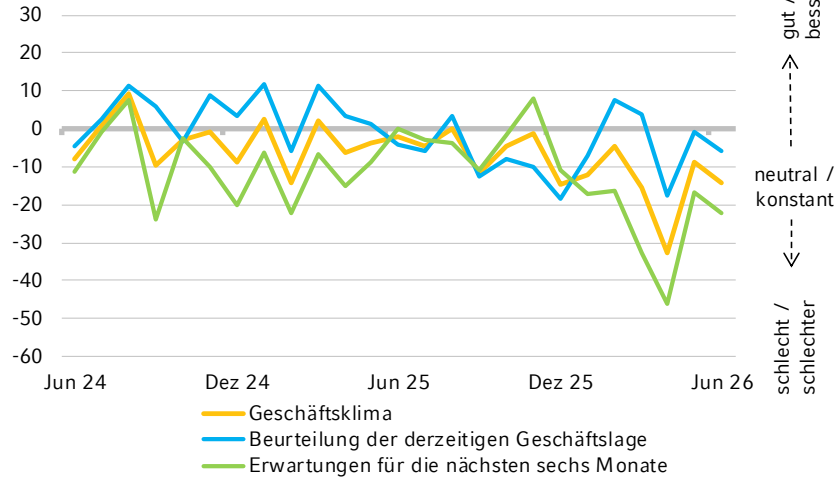


\*ohne Handel, Finanzen und öffentliche Dienstleister

# Verkehr und Lagerei

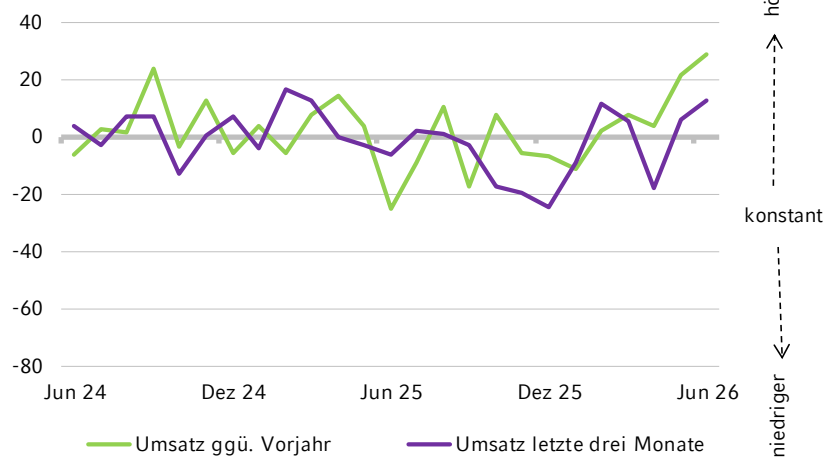
## Gesamtbetrachtung

Saldenwerte, saisonbereinigt



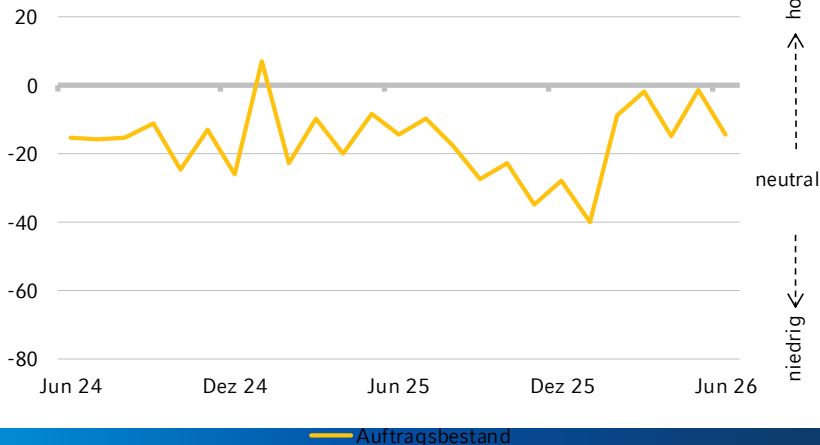
## Rückblick

Saldenwerte, saisonbereinigt



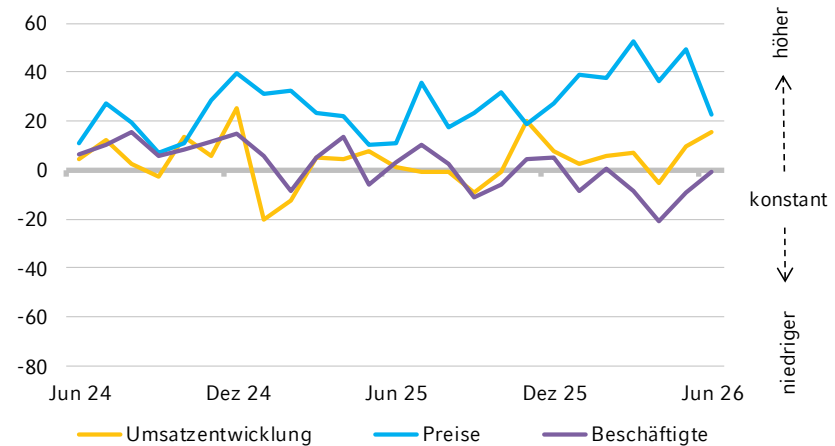
## Beurteilung der aktuellen Lage

Saldenwerte, saisonbereinigt



## Erwartungen für die nächsten drei Monate

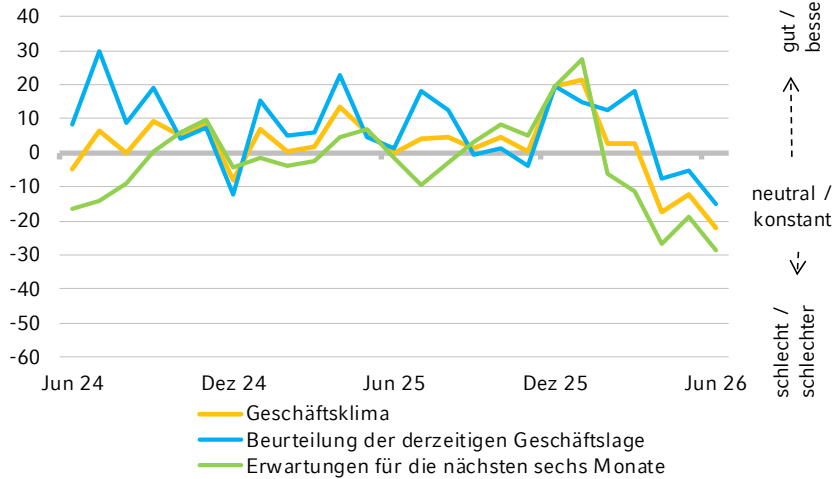
Saldenwerte, saisonbereinigt



# Gastgewerbe

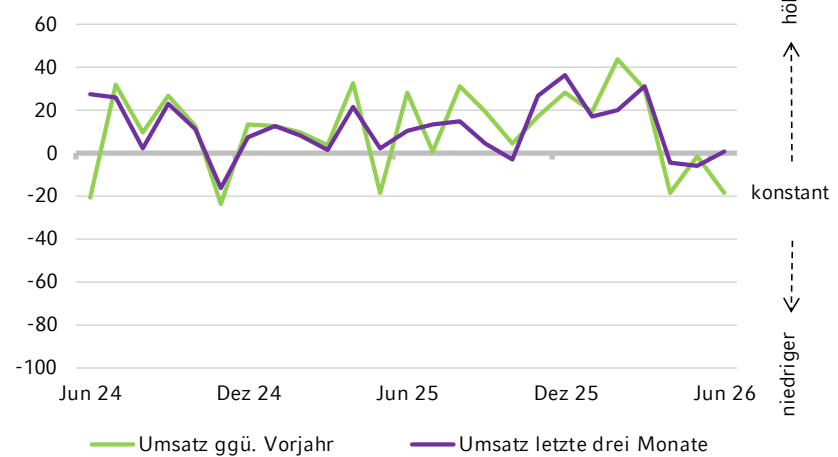
## Gesamtbetrachtung

Saldenwerte, saisonbereinigt



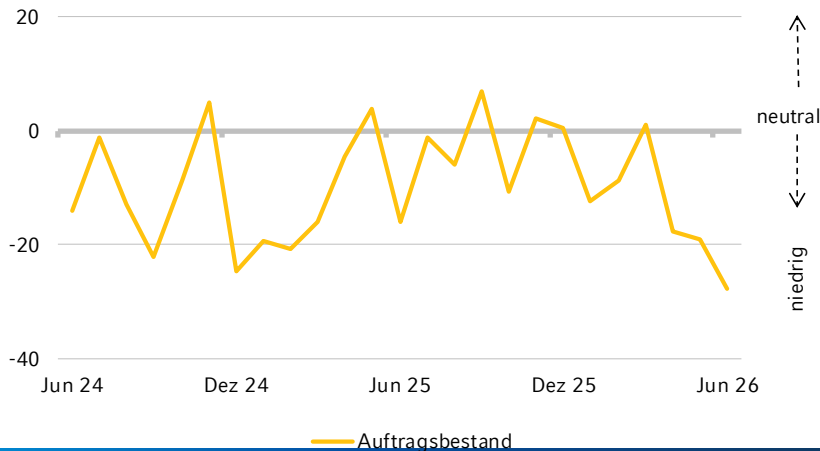
## Rückblick

Saldenwerte, saisonbereinigt



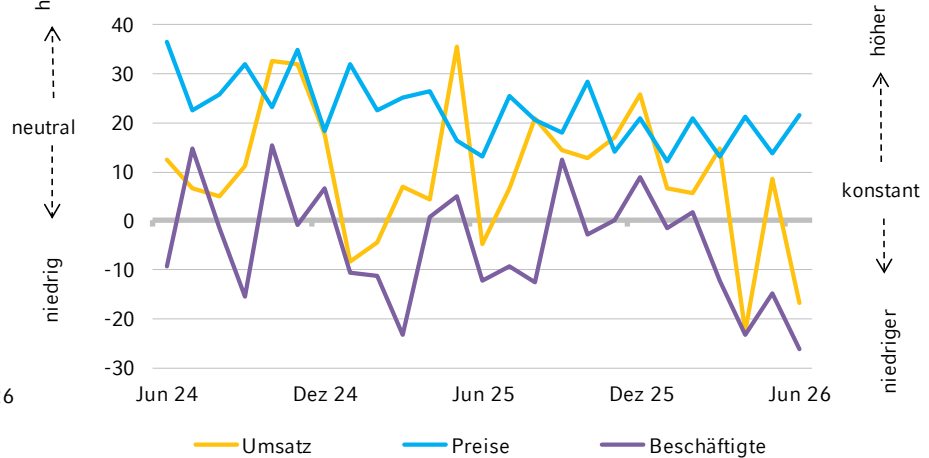
## Beurteilung der aktuellen Lage

Saldenwerte, saisonbereinigt



## Erwartungen für die nächsten drei Monate

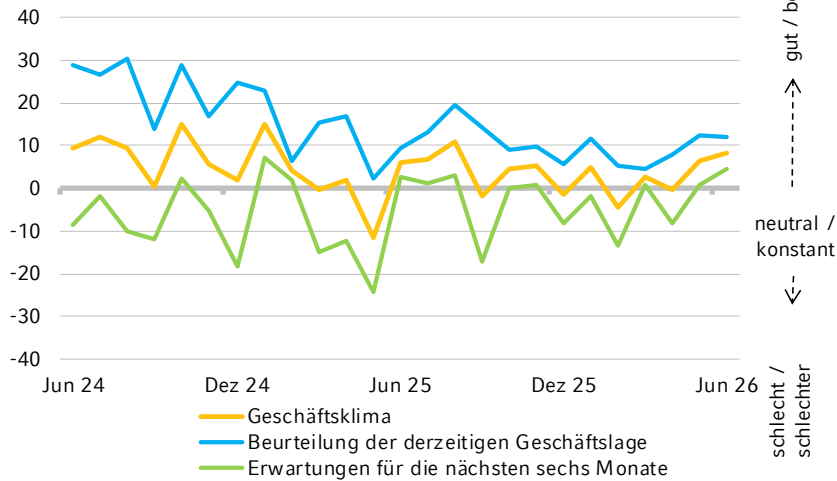
Saldenwerte, saisonbereinigt



# Information und Kommunikation

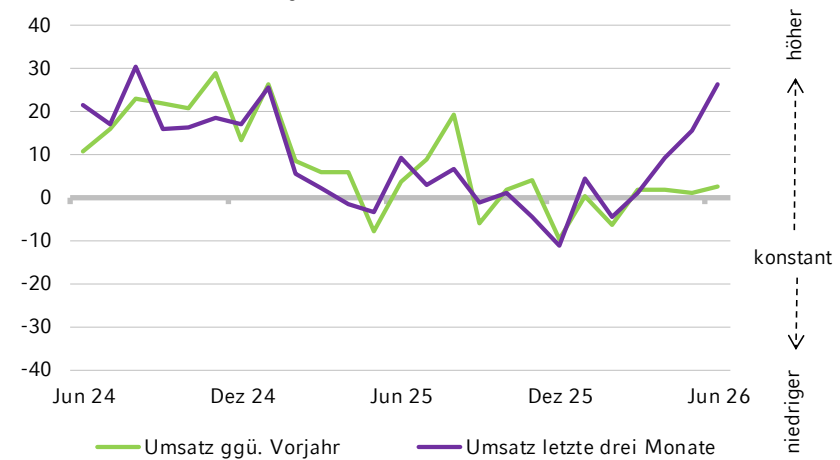
## Gesamtbetrachtung

Saldenwerte, saisonbereinigt



## Rückblick

Saldenwerte, saisonbereinigt



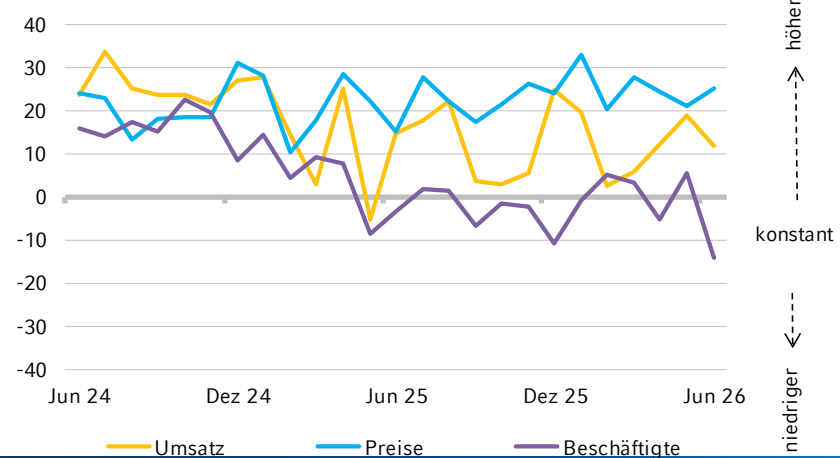
## Beurteilung der aktuellen Lage

Saldenwerte, saisonbereinigt



## Erwartungen für die nächsten drei Monate

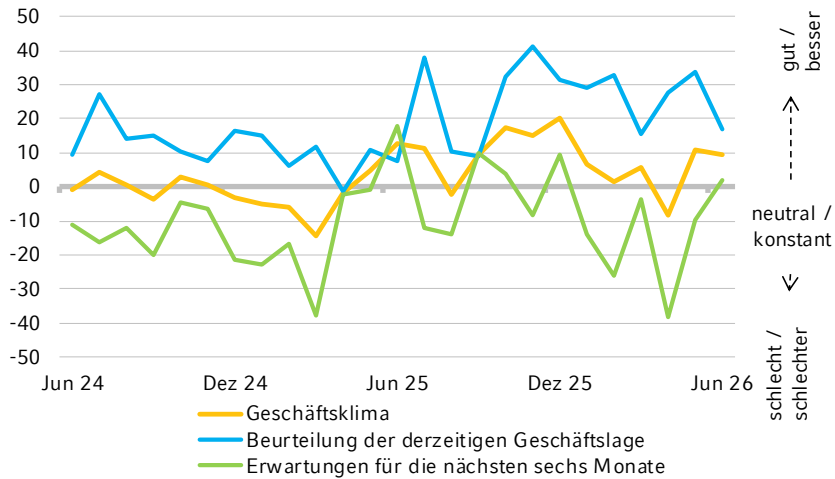
Saldenwerte, saisonbereinigt



# Grundstücks- und Wohnungswesen

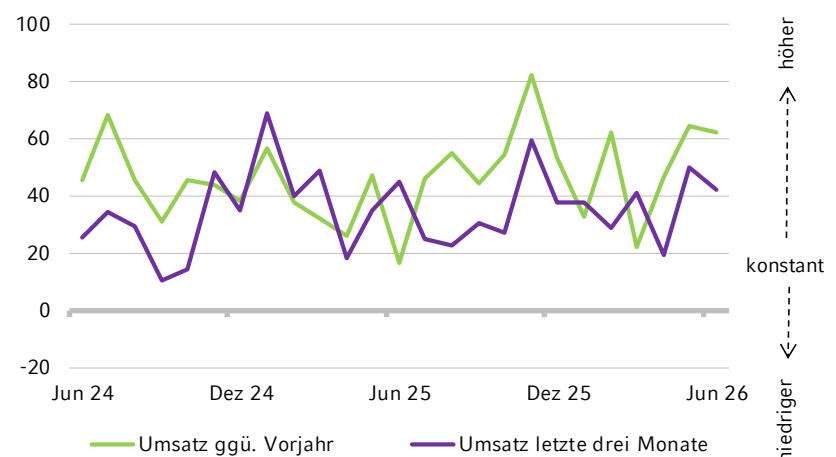
## Gesamtbetrachtung

Saldenwerte, saisonbereinigt



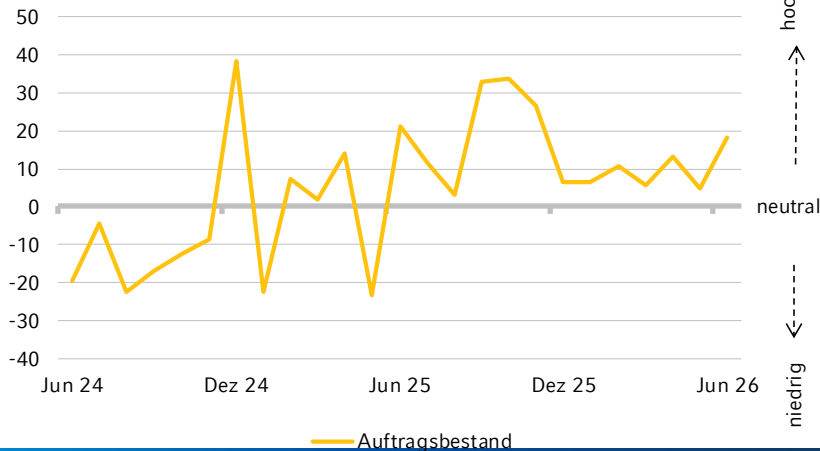
## Rückblick

Saldenwerte, saisonbereinigt



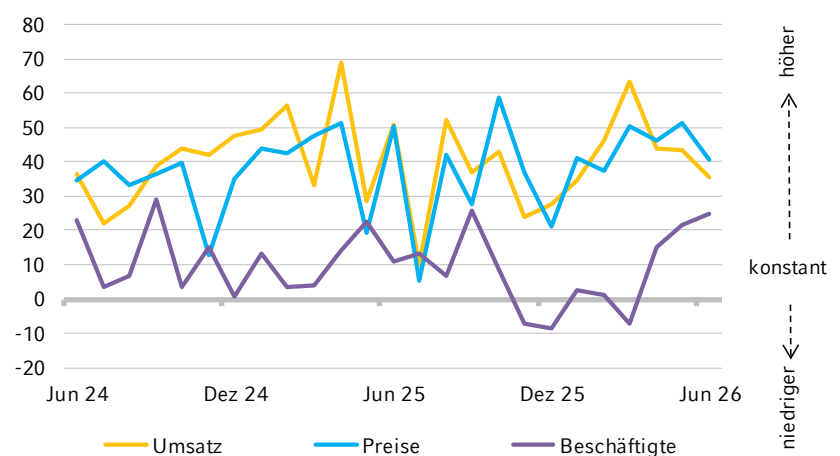
## Beurteilung der aktuellen Lage

Saldenwerte, saisonbereinigt



## Erwartungen für die nächsten drei Monate

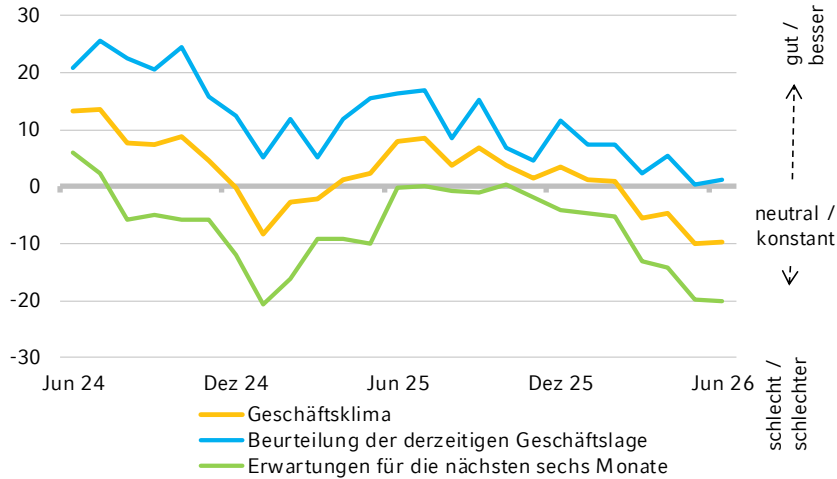
Saldenwerte, saisonbereinigt



# Freiberufliche, wissenschaftliche und technische Dienstleister

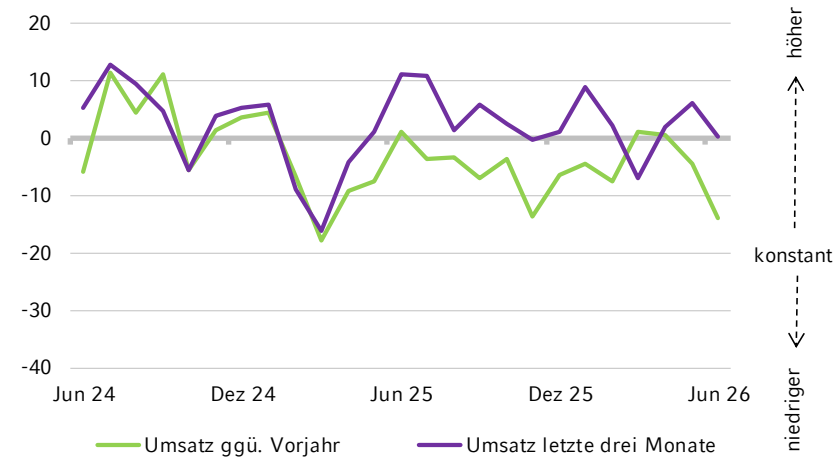
## Gesamtbetrachtung

Saldenwerte, saisonbereinigt



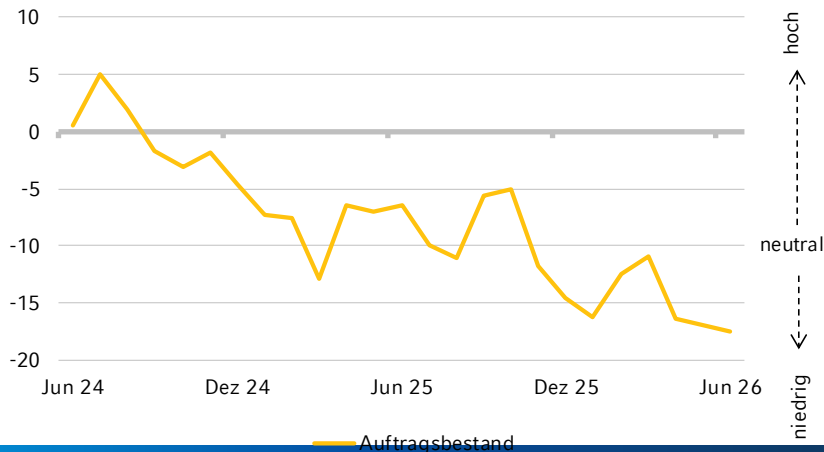
## Rückblick

Saldenwerte, saisonbereinigt



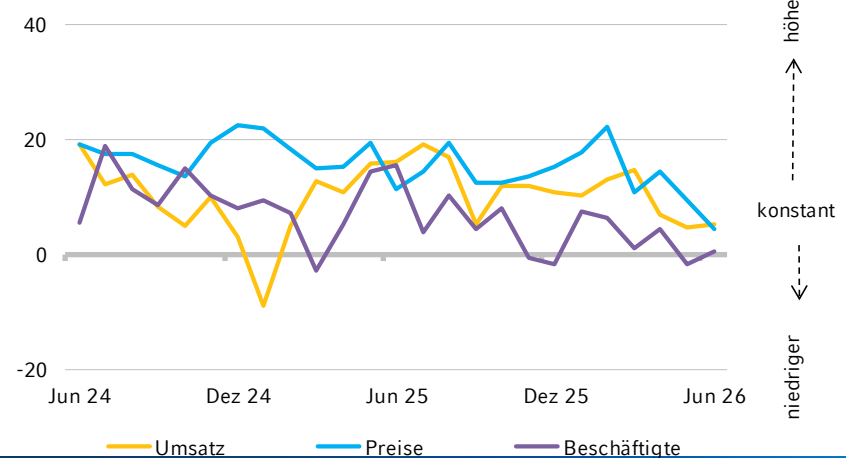
## Beurteilung der aktuellen Lage

Saldenwerte, saisonbereinigt



## Erwartungen für die nächsten drei Monate

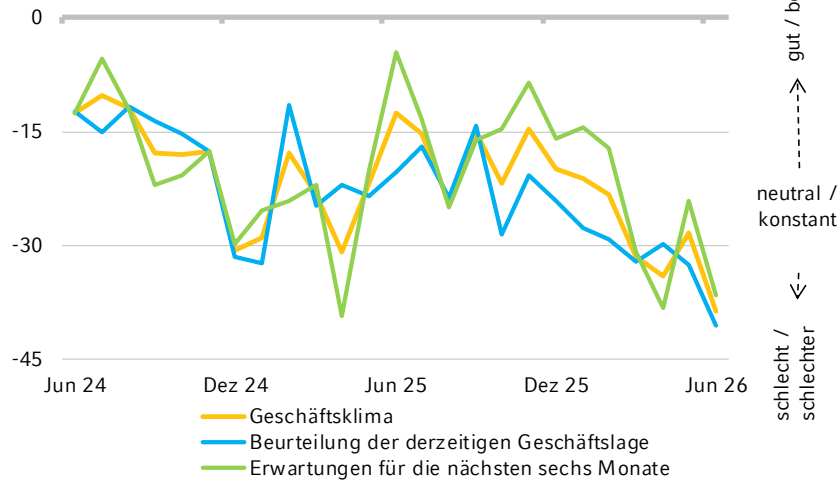
Saldenwerte, saisonbereinigt



# Sonstige wirtschaftliche Dienstleister

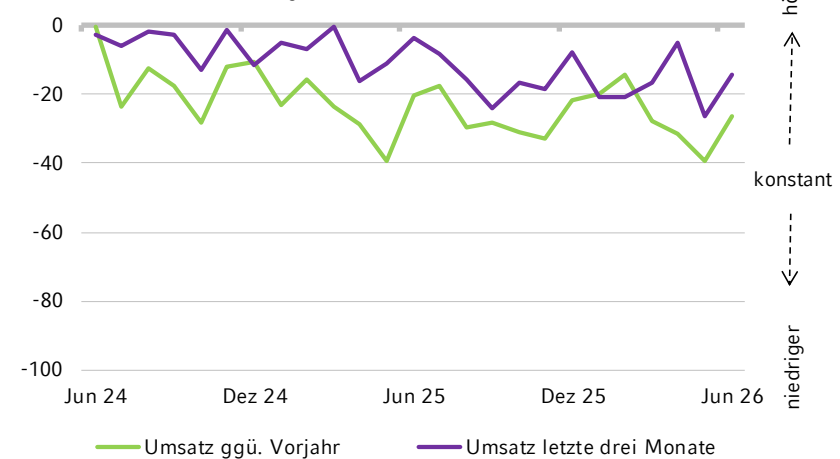
## Gesamtbetrachtung

Saldenwerte, saisonbereinigt



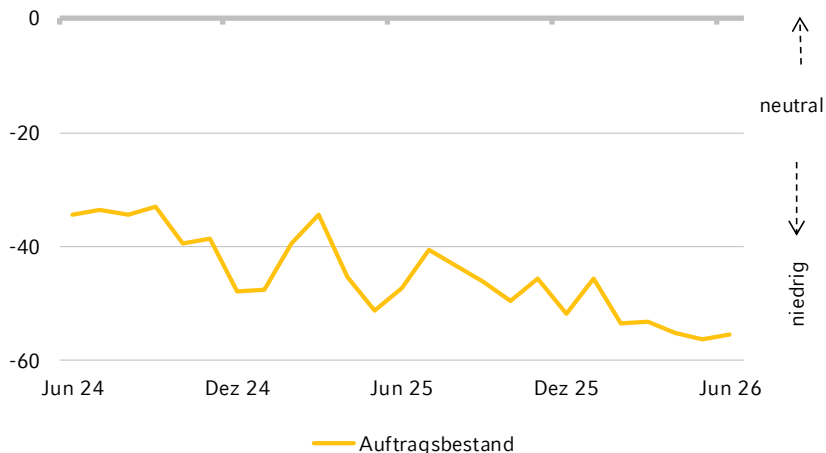
## Rückblick

Saldenwerte, saisonbereinigt



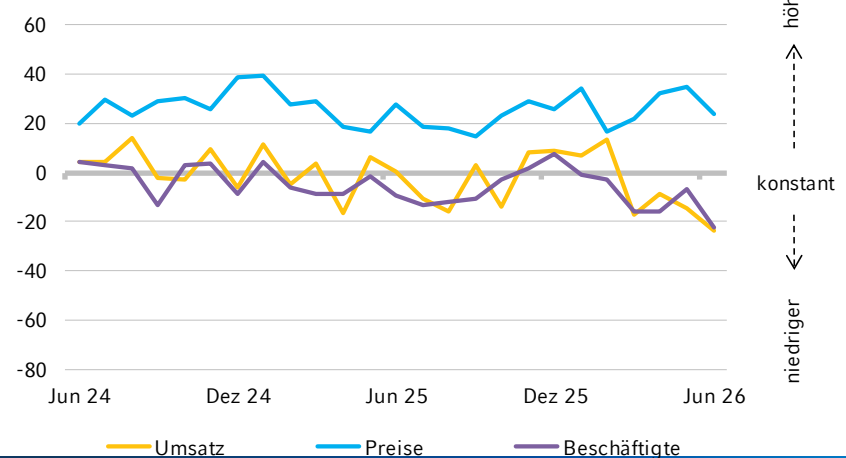
## Beurteilung der aktuellen Lage

Saldenwerte, saisonbereinigt



## Erwartungen für die nächsten drei Monate

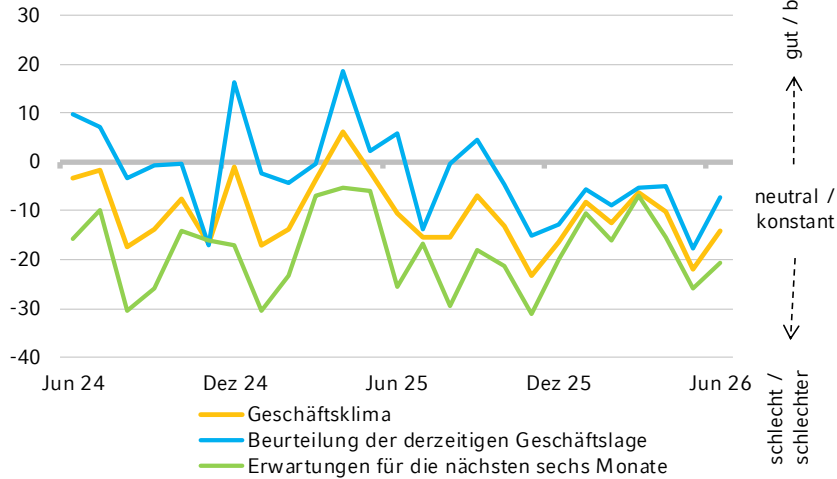
Saldenwerte, saisonbereinigt



# Sonstige Dienstleister

## Gesamt Betrachtung

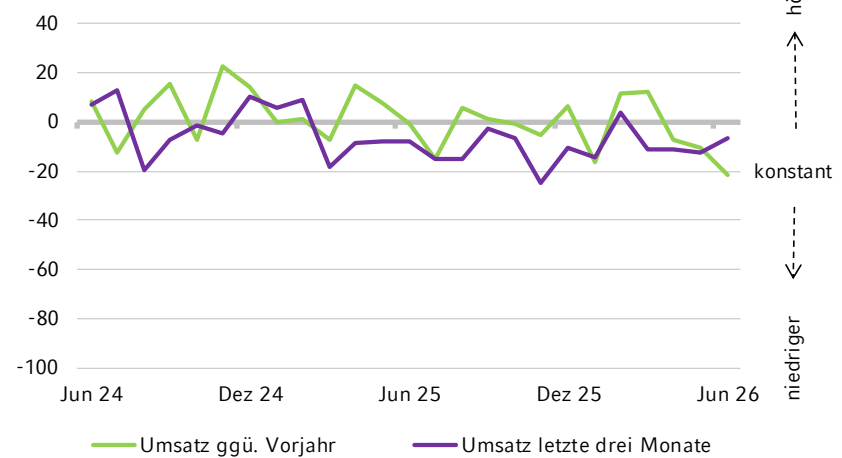
Saldenwerte, saisonbereinigt



gut / besser  
↑  
neutral / konstant  
↓  
schlecht / schlechter

## Rückblick

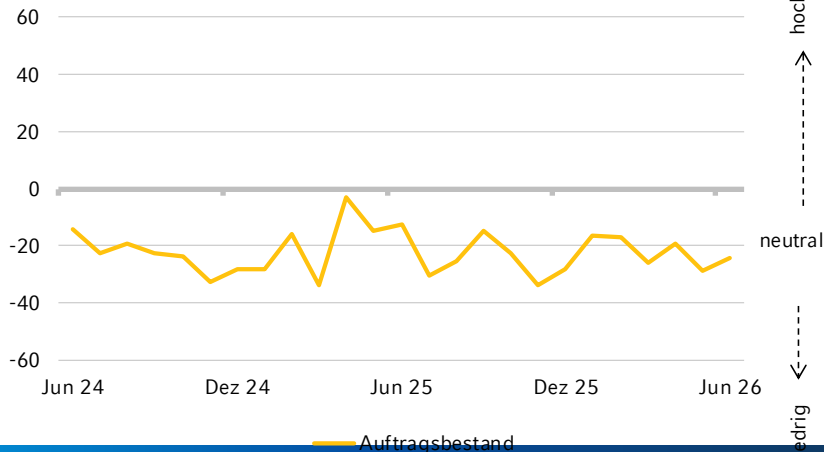
Saldenwerte, saisonbereinigt



↑ höher  
konstant  
↓ niedriger

## Beurteilung der aktuellen Lage

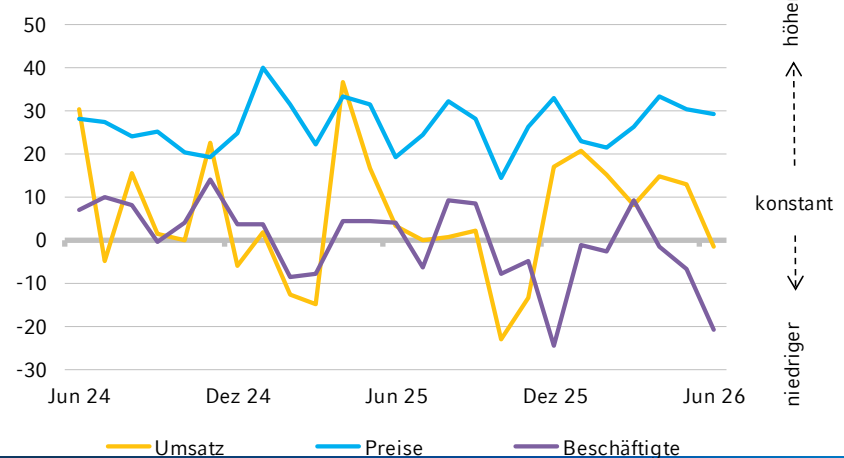
Saldenwerte, saisonbereinigt



hoch  
↑  
neutral  
↓  
niedrig

## Erwartungen für die nächsten drei Monate

Saldenwerte, saisonbereinigt

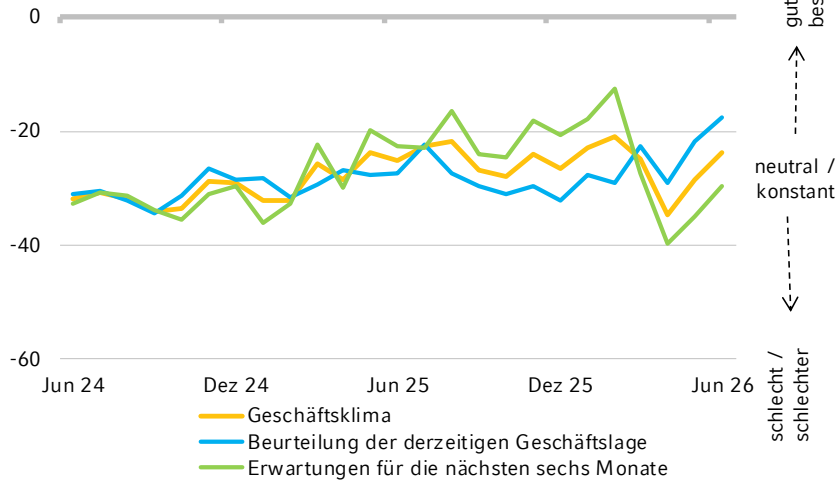


↑ höher  
konstant  
↓ niedriger

# Handel

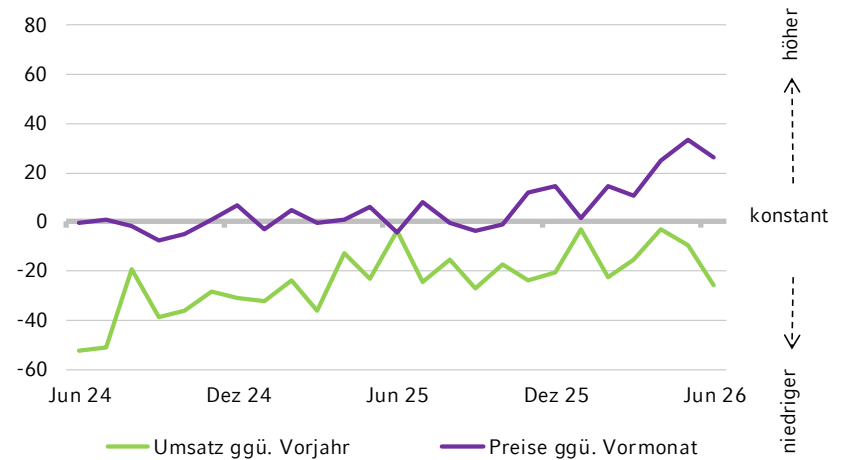
## Gesamt Betrachtung

Saldenwerte, saisonbereinigt



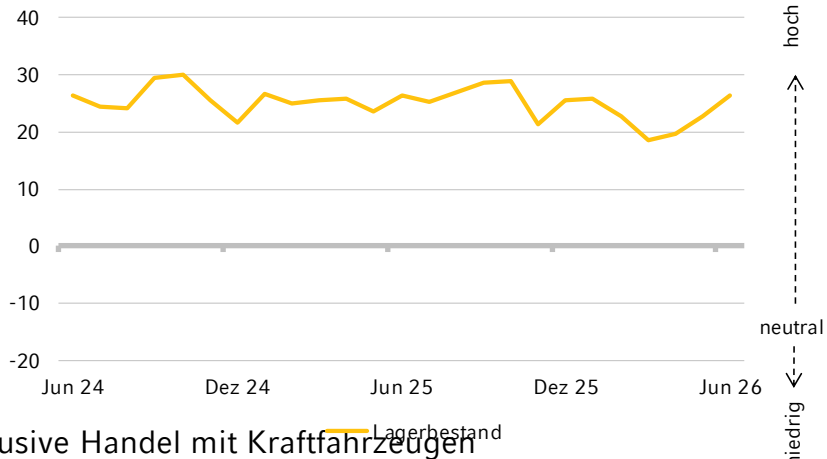
## Rückblick

Saldenwerte, saisonbereinigt



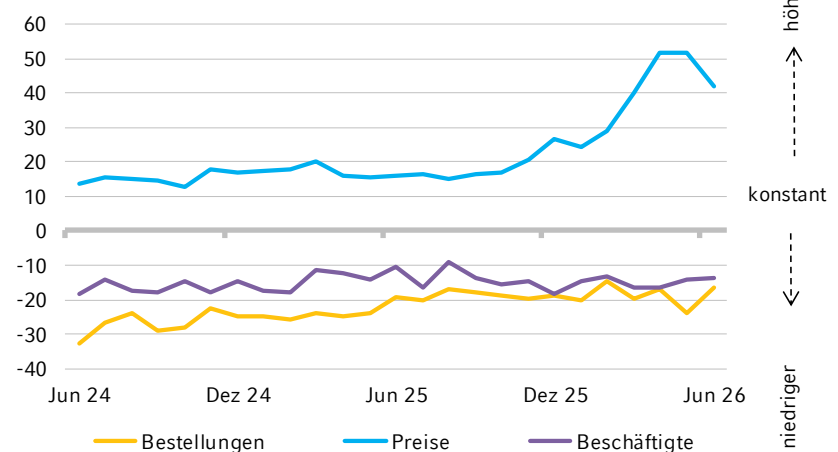
## Beurteilung der aktuellen Lage

Saldenwerte, saisonbereinigt



## Erwartungen für die nächsten drei Monate

Saldenwerte, saisonbereinigt

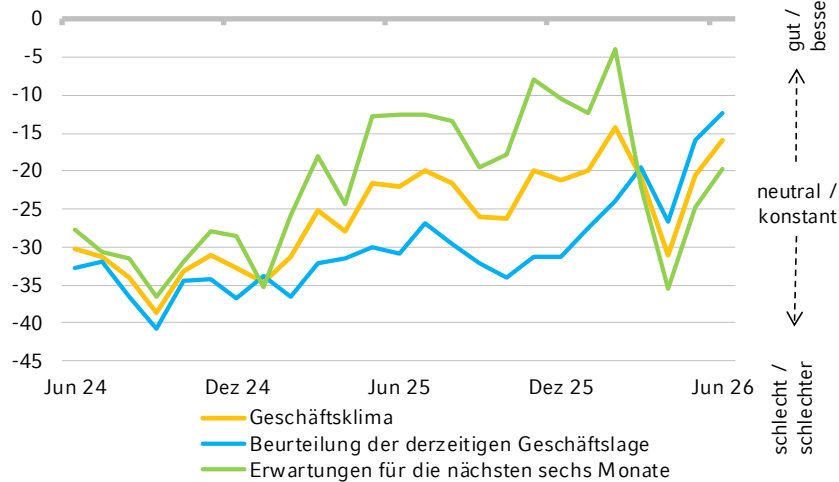


\*inklusive Handel mit Kraftfahrzeugen

# Großhandel\*

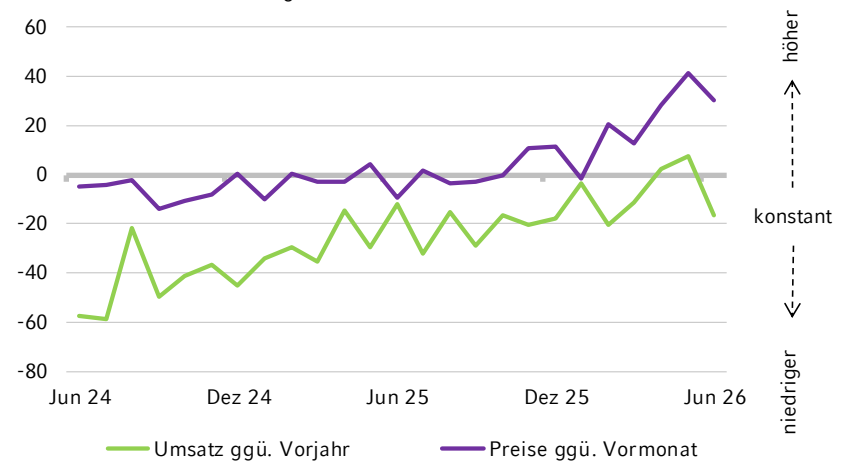
## Gesamtbetrachtung

Saldenwerte, saisonbereinigt



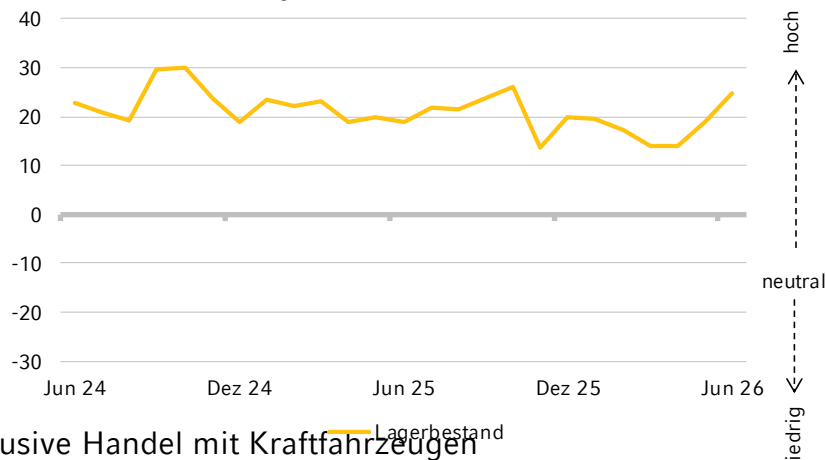
## Rückblick

Saldenwerte, saisonbereinigt



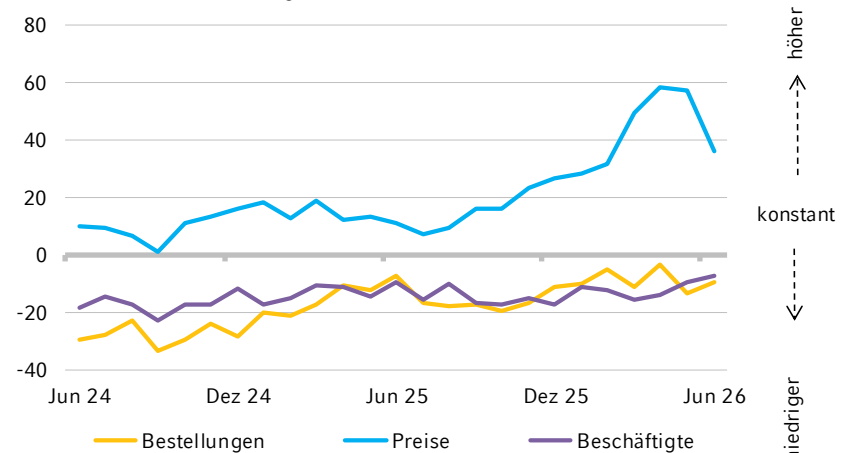
## Beurteilung der aktuellen Lage

Saldenwerte, saisonbereinigt



## Erwartungen für die nächsten drei Monate

Saldenwerte, saisonbereinigt

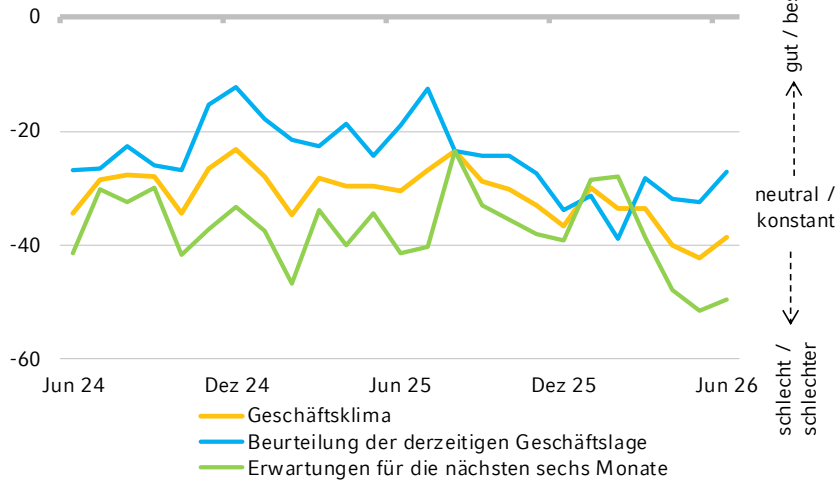


\*inklusive Handel mit Kraftfahrzeugen

# Einzelhandel\*

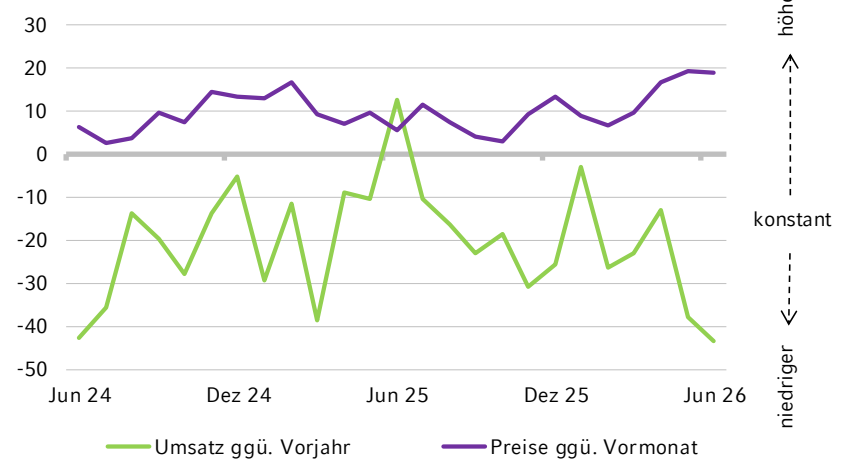
## Gesamt Betrachtung

Saldenwerte, saisonbereinigt



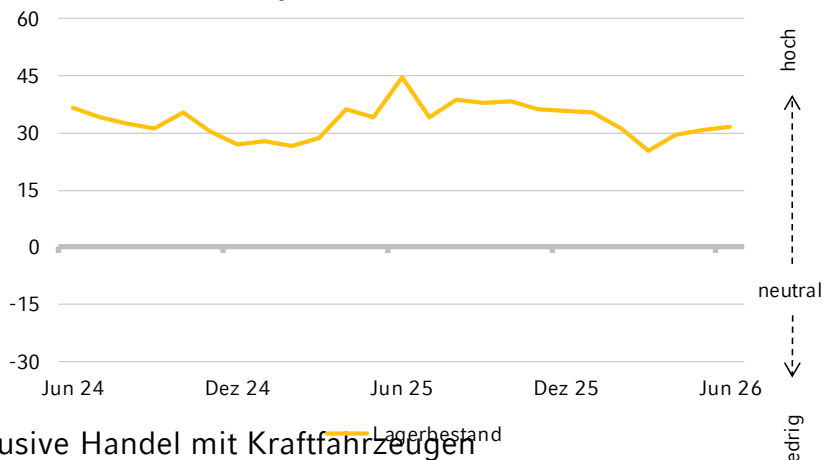
## Rückblick

Saldenwerte, saisonbereinigt



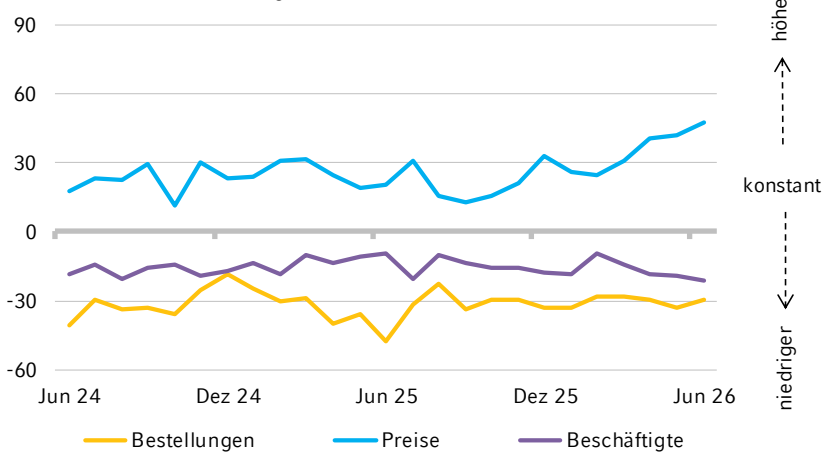
## Beurteilung der aktuellen Lage

Saldenwerte, saisonbereinigt



## Erwartungen für die nächsten drei Monate

Saldenwerte, saisonbereinigt



\*inklusive Handel mit Kraftfahrzeugen

# Über das NRW.BANK.ifo-Geschäftsklima

Das NRW.BANK.ifo-Geschäftsklima basiert auf dem ifo Konjunkturtest - der Befragung zum viel beachteten ifo Geschäftsklima - legt jedoch den Fokus auf Nordrhein-Westfalen. Zur Ermittlung befragt das ifo Institut im Auftrag der NRW.BANK bereits seit 2007 monatlich ca. 1.000 Unternehmen aus Nordrhein-Westfalen, die dem Verarbeitenden Gewerbe (Industrie), dem Bauhauptgewerbe sowie dem Handel angehören. Die Zeitreihen für diese Branchen reichen bis zum Jahr 1991 zurück.

Seit 2019 werden – deckungsgleich zum ifo Geschäftsklima Deutschland – auch die Dienstleistungsbereiche in die Auswertung einbezogen, da deren Bedeutung in den letzten Jahrzehnten kontinuierlich gestiegen ist. Es handelt sich um rund 500 Dienstleistungsunternehmen aus NRW, dessen Befragungsergebnisse bis in das Jahr 2005 zurückreichen. In Summe werden damit regelmäßig etwa 1.500 Unternehmen befragt. Das NRW.BANK.ifo-Geschäftsklima ist damit der einzige monatlich erscheinende Frühindikator für die konjunkturelle Entwicklung NRWs und weist eine sehr hohe Branchenabdeckung auf.

Auf der Homepage der NRW.BANK stehen monatlich mehrere Berichte zur freien Verfügung, die auf den Befragungsdaten beruhen ([www.nrwbank.de/ifo](http://www.nrwbank.de/ifo)). Hierzu gehört neben der Schnellmeldung – die einen ersten Einblick in aktuelle Entwicklungen bietet – ein ausführlicher Bericht, der vom ifo-Institut erstellt wird. Darüber hinaus verfasst das Research der NRW.BANK monatlich eine eigene Detailauswertung. Das zugehörige Datenmaterial steht ebenfalls zur freien Verfügung.

# Disclaimer

Diese Publikation wurde von der NRW.BANK erstellt und enthält Informationen, für die die NRW.BANK trotz sorgfältiger Arbeit keine Haftung, Garantie oder Gewähr für die Richtigkeit, Vollständigkeit oder Eignung für einen bestimmten Zweck übernimmt. Die Informationen aus der Detailauswertung zum NRW.BANK.ifo-Geschäftsklima werden nicht in Zusammenhang mit der Erbringung einer Wertpapierdienstleistung genutzt. Die Inhalte dieser Publikation sind nicht als Angebot oder Aufforderung zum Kauf oder Verkauf von Finanzinstrumenten oder irgendeiner anderen Handlung zu verstehen und sind nicht Grundlage oder Bestandteil eines Vertrages.

Die NRW.BANK, ihre Organe, Angestellten oder Mitarbeiter übernehmen keine Haftung für Schäden, die aus der Verwendung dieser Publikation entstehen. Alle Schätzungen und Prognosen können sich jederzeit ohne Ankündigung ändern. Die NRW.BANK ist nicht verpflichtet, diese Publikation zu aktualisieren, abzuändern oder zu ergänzen oder deren Empfänger auf andere Weise zu informieren, wenn sich ein in dieser Publikation genannter Umstand, eine Schätzung oder Prognose ändert oder unzutreffend wird.

Diese Publikation unterliegt dem Urheberrecht der NRW.BANK. Sie darf ohne schriftliche vorherige Genehmigung weder vollständig noch in Teilen nachgedruckt, kopiert oder verändert werden oder an unberechtigte Empfänger verteilt oder übermittelt werden.

Mit der Annahme dieser Publikation stimmt der Empfänger der Verbindlichkeit der vorstehenden Bestimmungen zu.

## **NRW.BANK**

Kavalleriestraße 22, 40213 Düsseldorf  
Anstalt des öffentlichen Rechts, Sitz: Düsseldorf und Münster  
Amtsgericht Düsseldorf, HR A 15277  
Amtsgericht Münster, HR A 5300  
<http://www.nrwbank.de>

## **NRW.BANK.Research**

Jens Becker  
Tel.: +49 211 91741-1672  
Email: [research@nrwbank.de](mailto:research@nrwbank.de)