



NRW.BANK.ifo-Geschäftsklima

Dezember 2025

# Gliederung

Geschäftsklima in Nordrhein-Westfalen auf einen Blick	3
Aktuelles Geschäftsklima in der NRW-Wirtschaft	4
Geschäftslage und Geschäftserwartungen	5
Stand im Konjunkturzyklus	7
Kapazitätsauslastung	8
Hemmnisse aus Sicht der NRW-Unternehmen	10
Hemmnisse bei der Produktions-, Geschäfts-, und Umsatztätigkeit	11
Finanzierungsschwierigkeiten	14
Kurzfristige Perspektiven in der NRW-Wirtschaft	15
Produktionspläne und Exporterwartungen	16
Beschäftigungspläne	17
Langfristige Entwicklungen im Geschäftsklima Nordrhein-Westfalens	18
Branchen im Detail	21

# Geschäftsklima auf einen Blick

- Das **NRW.BANK.ifo-Geschäftsklima** hat sich zum Jahresende leicht eingetrübt. Es war der vierte Rückgang in Folge. Ausschlaggebend dafür waren vor allem die skeptischeren Erwartungen der Unternehmen. Die aktuelle Lage wurde hingegen etwas besser bewertet. Trotz der jüngsten Eintrübung ist es im Jahr 2025 auf Jahresendsicht gelungen, einen dreijährigen Abwärtstrend des Geschäftsklimas zu stoppen. Vieles spricht dafür, dass die Talsohle erreicht ist und sich eine Bodenbildung abzeichnet. Zwar dürfte die Rezession bald überwunden sein. Allerdings bleibt der Ausblick verhalten, ein spürbarer Konjunkturaufschwung ist nicht in Sicht
- Im **Dienstleistungssektor** ist das Geschäftsklima deutlich gefallen. Die Dienstleister zeigten sich mit den laufenden Geschäften unzufriedener. Auch ihre Erwartungen sanken. Der Rückgang des Geschäftsklimas zieht sich durch nahezu alle Dienstleistungsbereiche. Einen regelrechten Einbruch musste die Logistik hinnehmen. Positive Ausnahme ist die Gastronomie, die von sehr starken Umsätzen im Dezember berichtete.
- Auch im **Handel** hat sich das Geschäftsklima spürbar verschlechtert. Die Urteile zur aktuellen Lage wurden nach unten korrigiert. Auch der Ausblick auf das erste Halbjahr 2026 trübte sich weiter ein. Vor allem die Einzelhändler zeigten sich unzufrieden mit dem laufenden Weihnachtsgeschäft.
- Im **Bauhauptgewerbe** trübte sich die Stimmung zum Jahresende ebenfalls ein. Auf der einen Seite beurteilten die Unternehmen die aktuelle Lage deutlich schlechter. Auf der anderen Seite blickten sie etwas weniger skeptisch auf die kommenden sechs Monate. Das Minus in der Gesamtbranche war einzig auf den Hochbau zurückzuführen. Im Tiefbau hellte sich die Stimmung spürbar auf.
- Im **Verarbeitenden Gewerbe** ist das Geschäftsklima etwas gestiegen. Grund waren bessere laufende Geschäfte. Die Aussichten auf die nächsten sechs Monate trübten sich im Zuge rückläufiger Aufträge hingegen ein. Ein deutliches Stimmungsbild gab es in der landesweit bedeutenden chemischen Industrie. Im Kraftwagenbau wiederum trübte sich das Klima deutlich ein. Gleiches gilt für die Ernährungsindustrie.

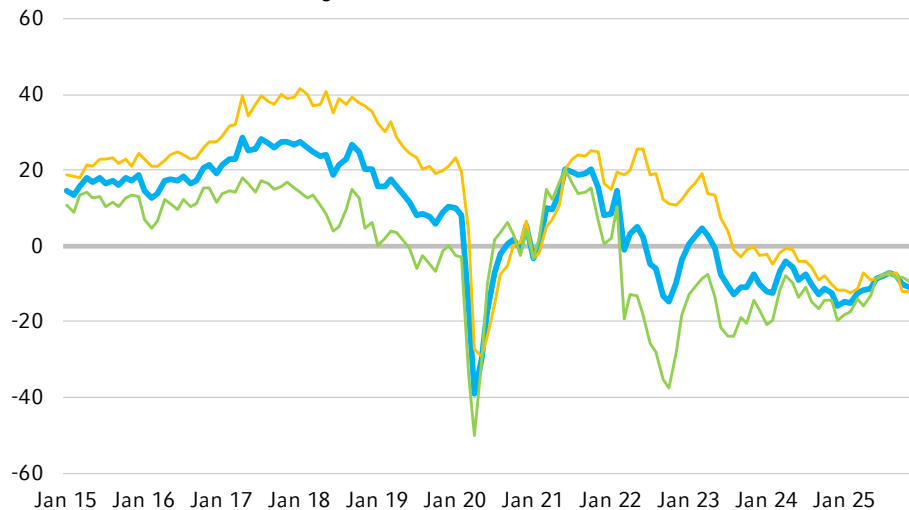
# Aktuelles Geschäftsklima in NRW

---

# Geschäftslage und Geschäftserwartungen

## Gesamtindikator\*

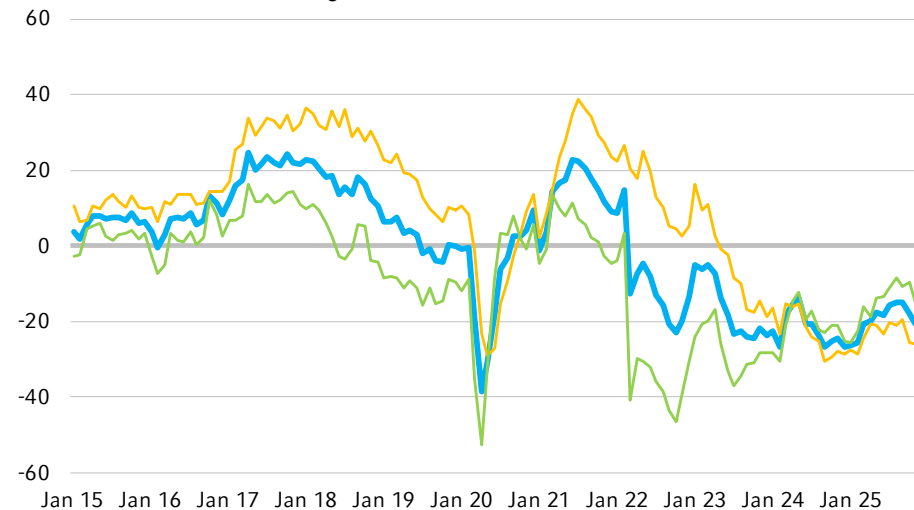
Saldenwerte, saisonbereinigt



\* Verarbeitendes Gewerbe, Dienstleistungsbereiche, Bauhauptgewerbe und Handel

## Gewerbliche Wirtschaft\*\*

Saldenwerte, saisonbereinigt



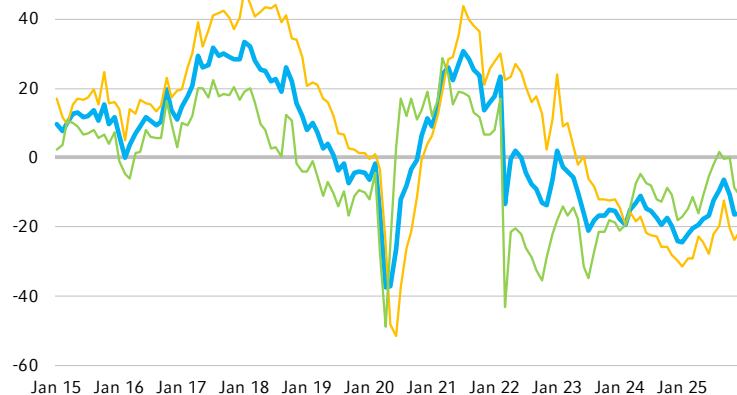
\*\* Verarbeitendes Gewerbe, Bauhauptgewerbe und Handel ohne Dienstleistungsbereiche

— Geschäftsklima      — Beurteilung der Geschäftslage      — Geschäftserwartungen für die nächsten 6 Monate

# Geschäftslage und Geschäftserwartungen

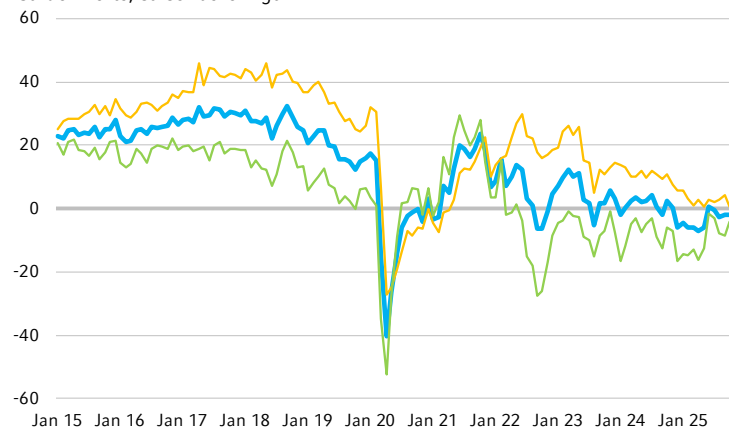
## Verarbeitendes Gewerbe

Saldenwerte, saisonbereinigt



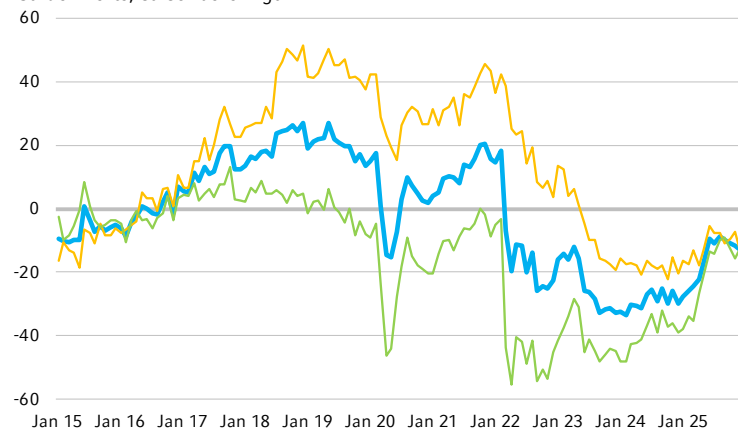
## Dienstleistungssektor

Saldenwerte, saisonbereinigt



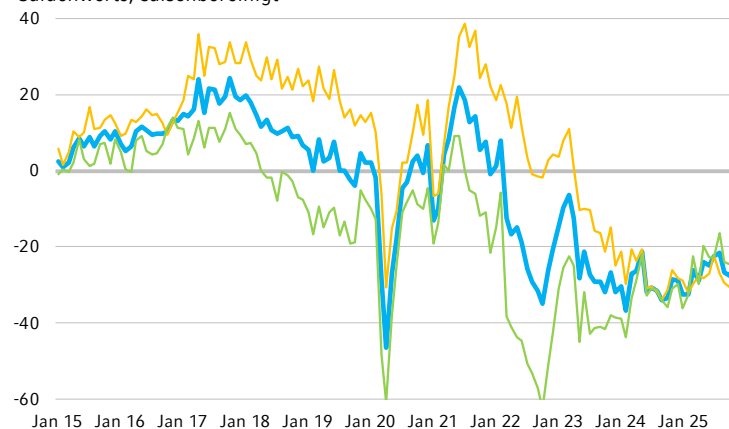
## Bauhauptgewerbe

Saldenwerte, saisonbereinigt



## Handel

Saldenwerte, saisonbereinigt

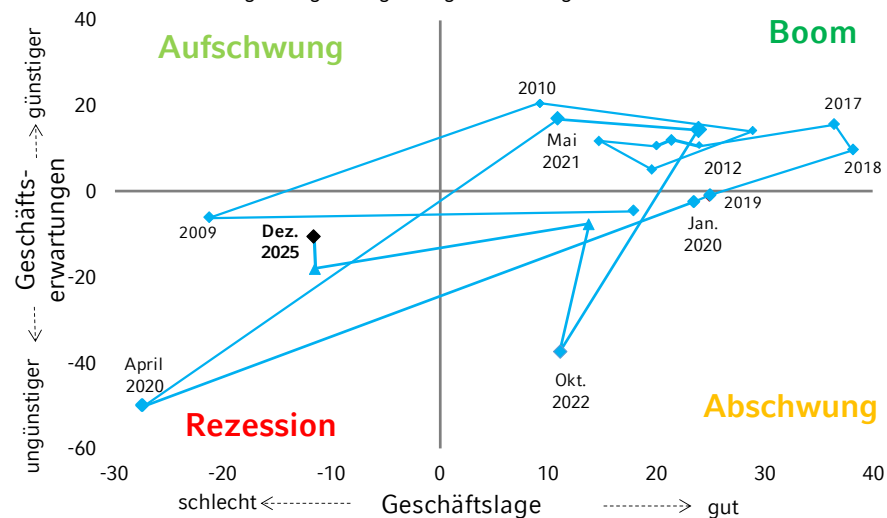


— Geschäftsklima — Beurteilung der Geschäftslage — Geschäftserwartungen für die nächsten 6 Monate

# Stand im Konjunkturzyklus

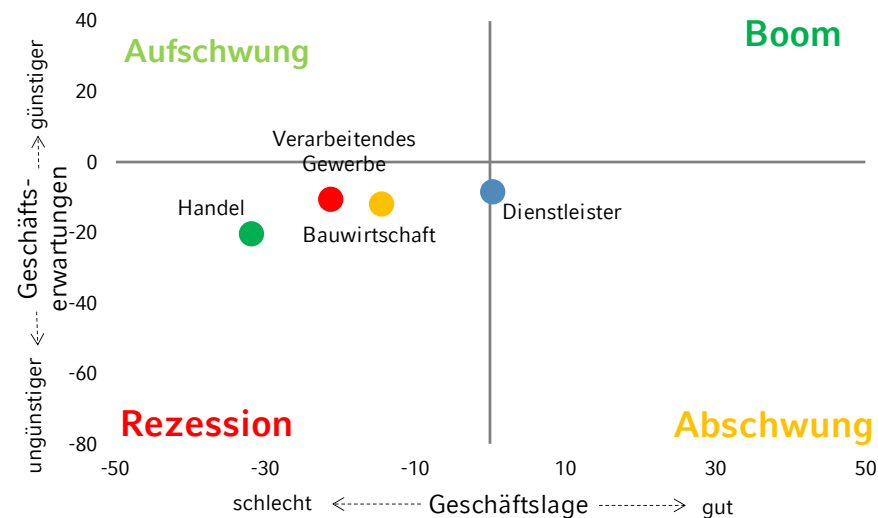
## Konjunkturuhr für die NRW-Wirtschaft

Saldenwerte aus "eher günstiger/ungünstiger" bzw. "gut/schlecht"



Hinweis: Jahresdaten sind Durchschnittswerte

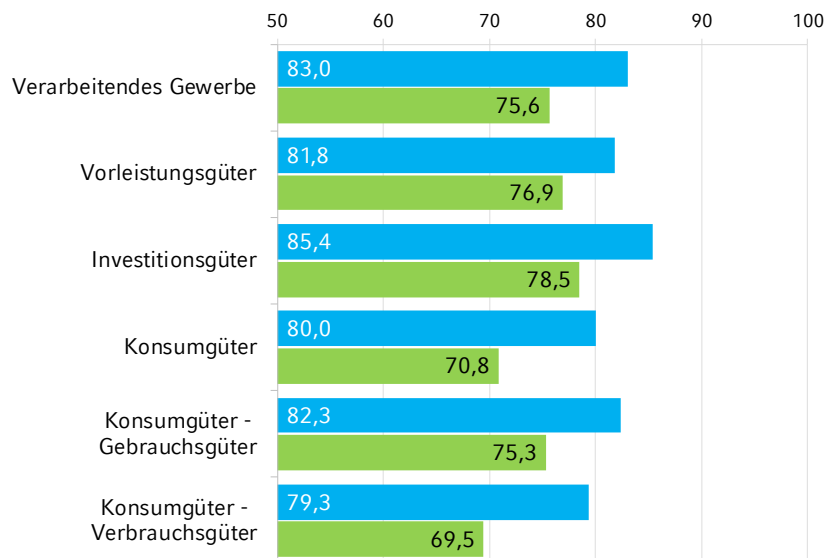
## Konjunkturuhr nach Wirtschaftsbereich



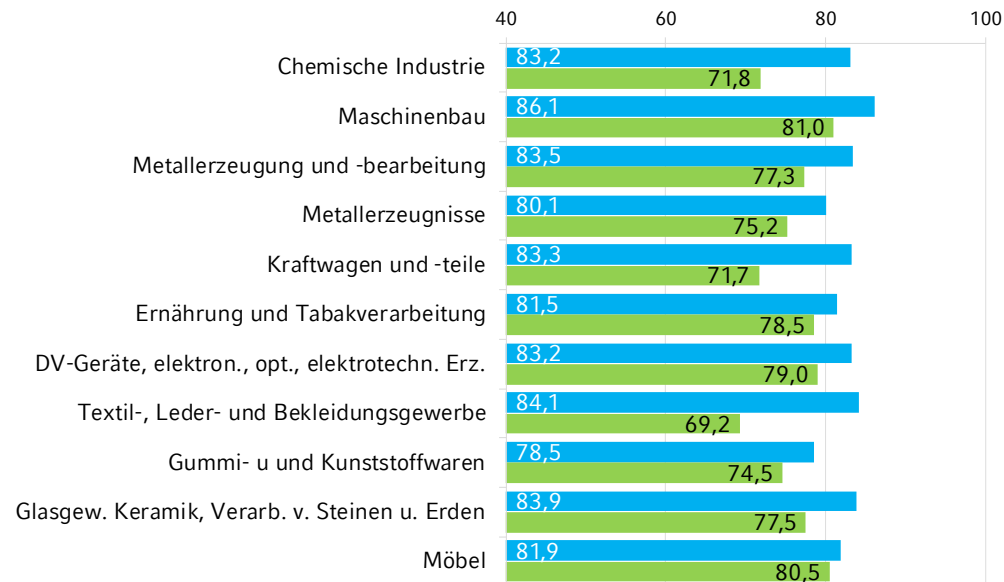
**Lesebeispiel (linke Grafik):** Die Geschäftslage wurde von den NRW-Unternehmen im Jahr 2018 als mehrheitlich gut eingestuft und die Geschäftserwartungen wurden als noch günstiger eingeschätzt. Die NRW-Wirtschaft befand sich damit 2018 in einem Boom.

# Kapazitätsauslastung

**Hauptgruppen der NRW-Industrie**  
 quartärlliche Erhebung, in %, saisonbereinigt



**Einzelbranchen der NRW-Industrie**  
 quartärlliche Erhebung, in %, saisonbereinigt

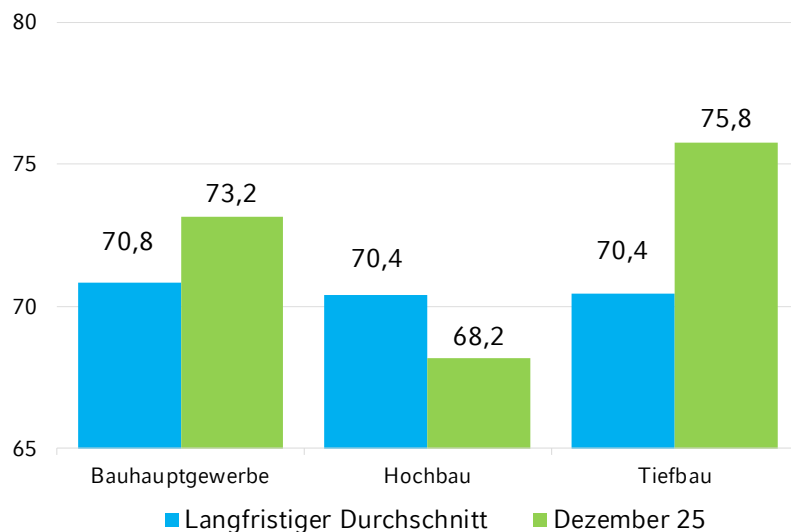


— Langfristiger Durchschnitt — Auslastung im 4.Quartal 2025

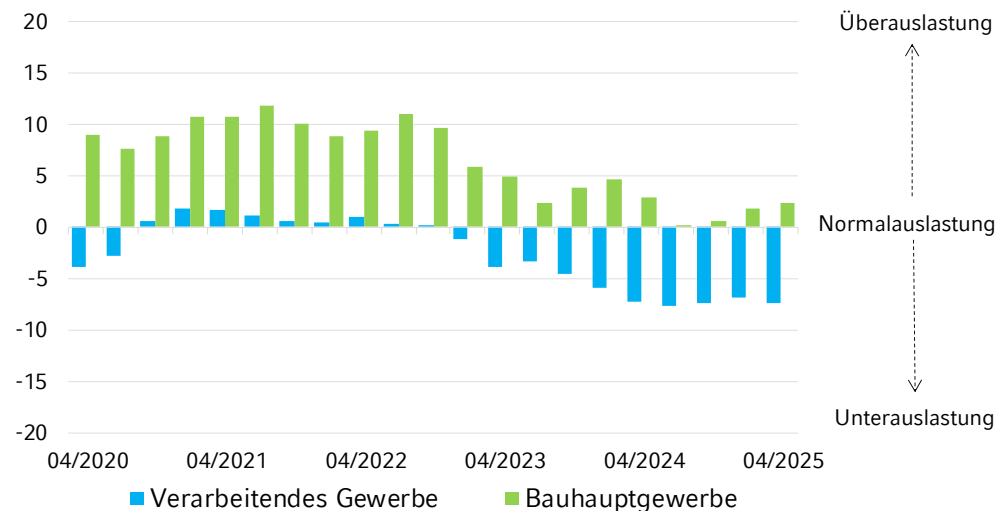


# Kapazitätsauslastung

**Kapazitätsauslastung im NRW-Baugewerbe**  
monatliche Erhebung, in %, saisonbereinigt



**Abweichung von der mittleren Kapazitätsauslastung**  
quartälliche bzw. monatliche Erhebung, in %, saisonbereinigt



**Hinweis:** Im ersten Monat eines Quartals werden die Unternehmen des Verarbeitenden Gewerbes zum Ausnutzungsgrad ihrer Anlagen befragt. Im Bauhauptgewerbe wird die Kapazitätsauslastung hingegen monatlich abgefragt. Dieser Aktualität wird Rechnung getragen, indem am aktuellen Rand der Darstellung der jeweils neueste Monatswert des Bauhauptgewerbes dargestellt wird.

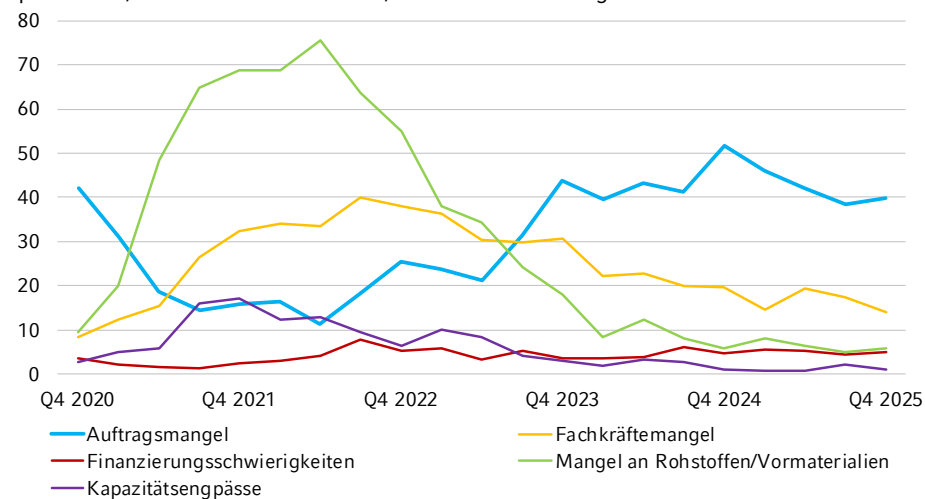
# Hemmnisse laut NRW-Unternehmen

---

# Hemmnisse bei der Produktionstätigkeit

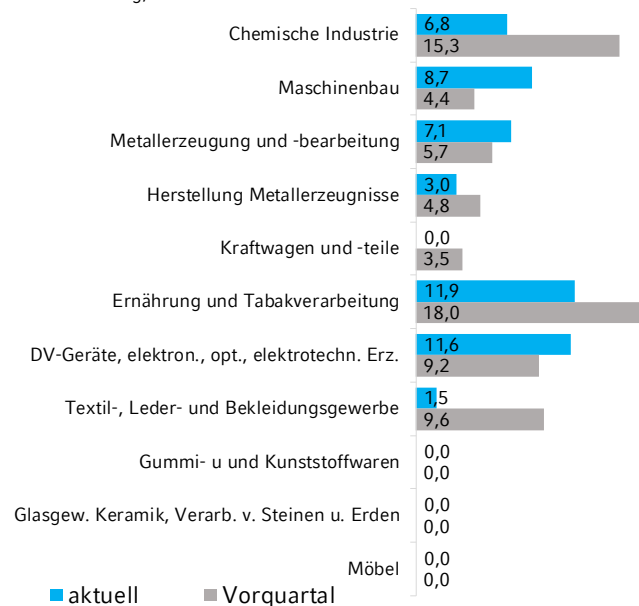
## Produktionshemmnisse im Verarbeitenden Gewerbe

quartärllich, in % der Unternehmen, nicht saisonbereinigt



## Materialengpässe der NRW-Industrie

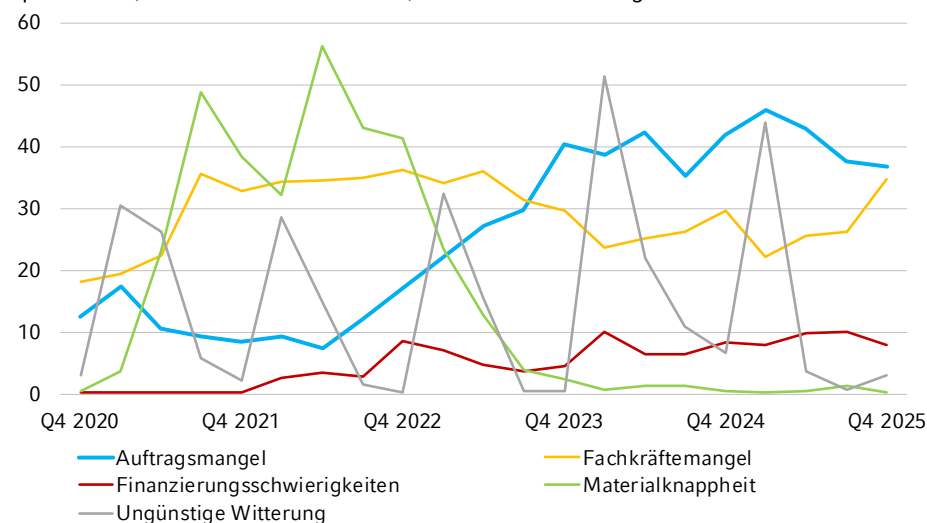
quartärlliche Erhebung, in % der Unternehmen



# Hemmnisse bei der Bau- und Geschäftstätigkeit

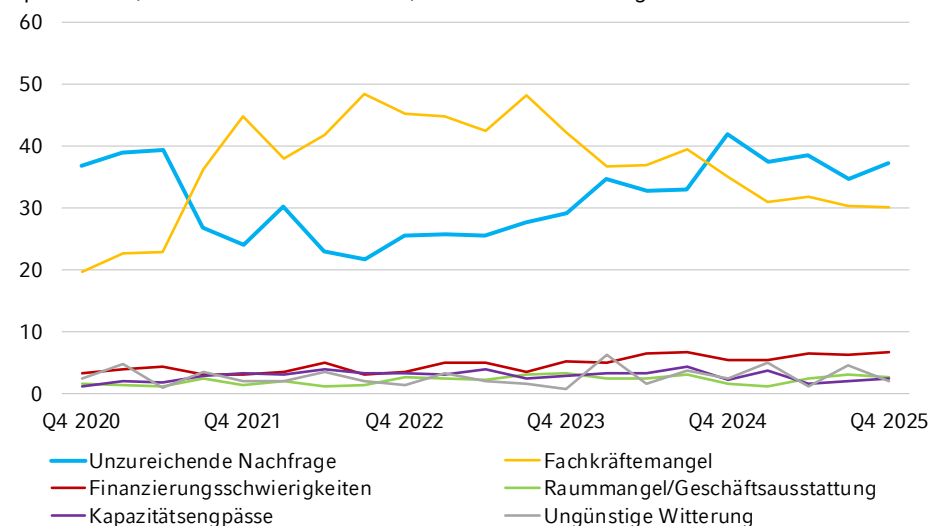
## Hemmnisse bei der Bautätigkeit im Bauhauptgewerbe

quartärllich, in % der Unternehmen, nicht saisonbereinigt



## Hemmnisse bei der Geschäftstätigkeit der Dienstleister

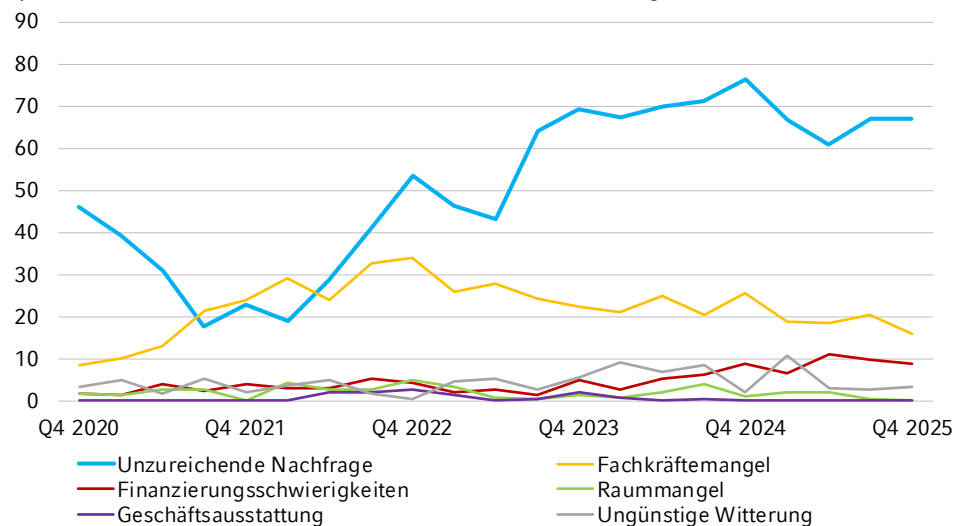
quartärllich, in % der Unternehmen, nicht saisonbereinigt



# Hemmnisse bei der Umsatztätigkeit im Handel

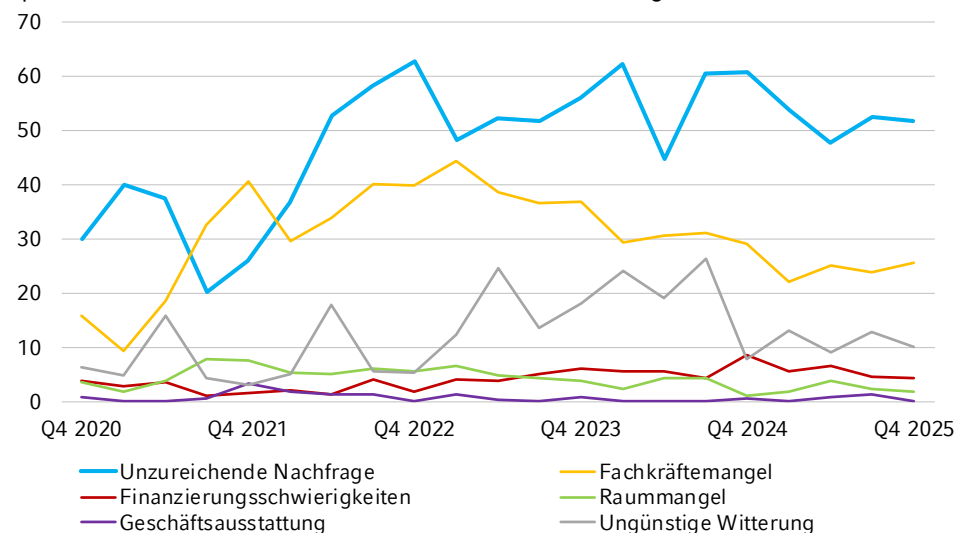
## Hemmnisse bei der Umsatztätigkeit im Großhandel

quartärllich, in % der Unternehmen, nicht saisonbereinigt



## Hemmnisse bei der Umsatztätigkeit im Einzelhandel

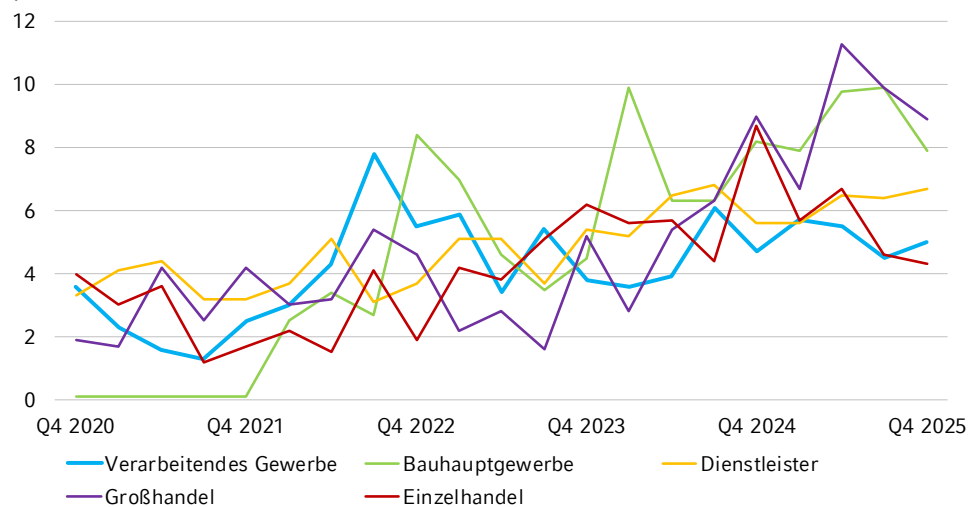
quartärllich, in % der Unternehmen, nicht saisonbereinigt



# Finanzierungsschwierigkeiten

## Finanzierungsschwierigkeiten in der NRW-Wirtschaft

quartärllich, in % der Unternehmen



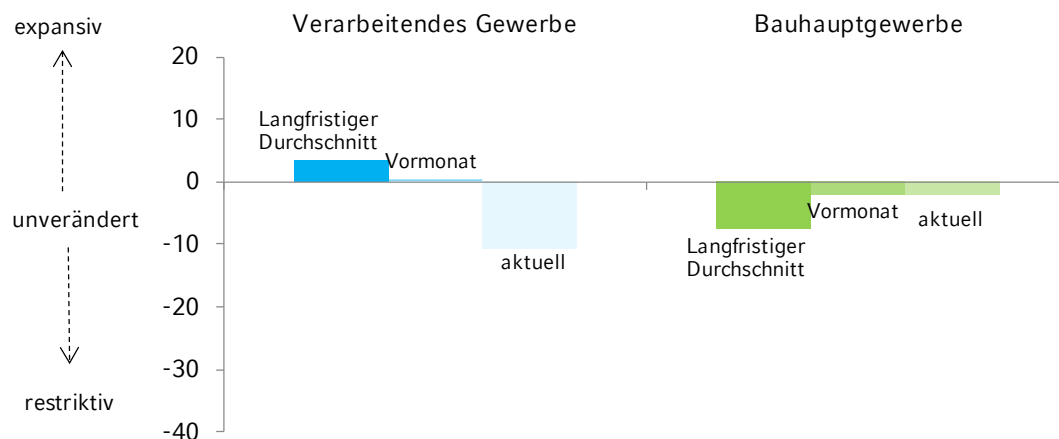
# Perspektiven in der NRW-Wirtschaft

---

# Produktionspläne und Exporterwartungen

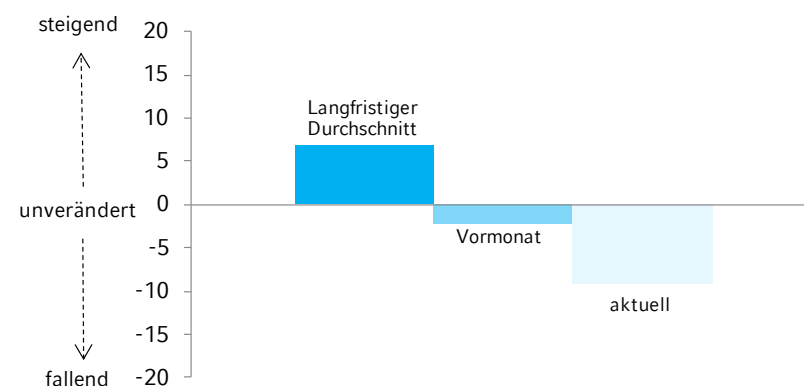
## Produktionspläne der NRW-Wirtschaft

für die nächsten 3 Monate, Saldo aus "steigen/abnehmen"



## Exportexpectations des Verarbeitenden Gewerbes

für die nächsten 3 Monate, Saldo aus "steigen/abnehmen"

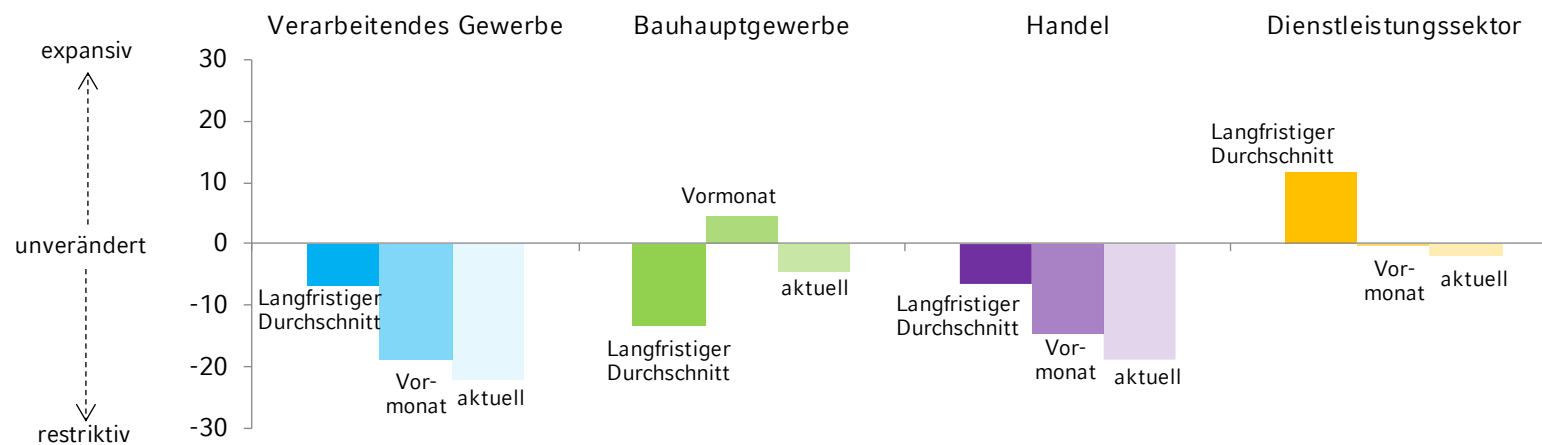




# Beschäftigungspläne

## Beschäftigungspläne der NRW-Wirtschaft

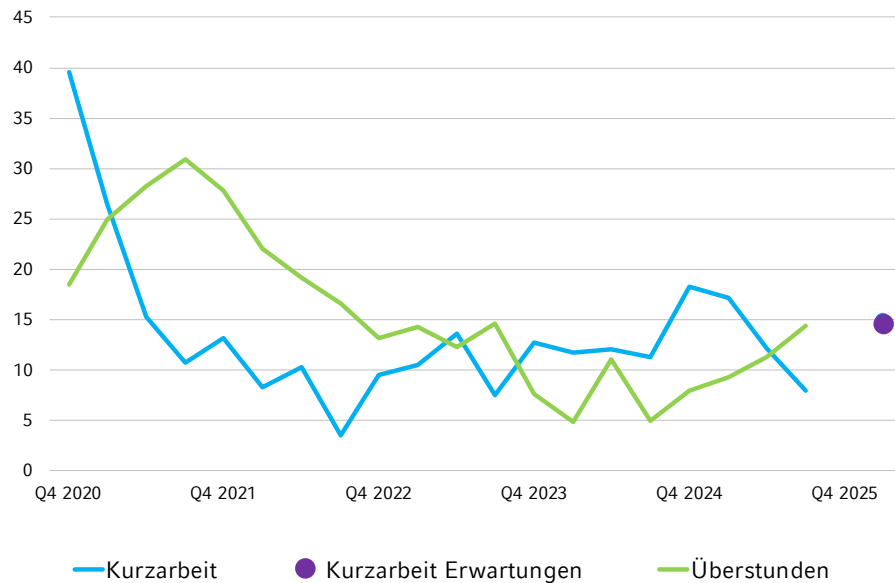
für die nächsten 3 Monate, Saldo aus "steigen/abnehmen"



# Kurzarbeit und Überstunden

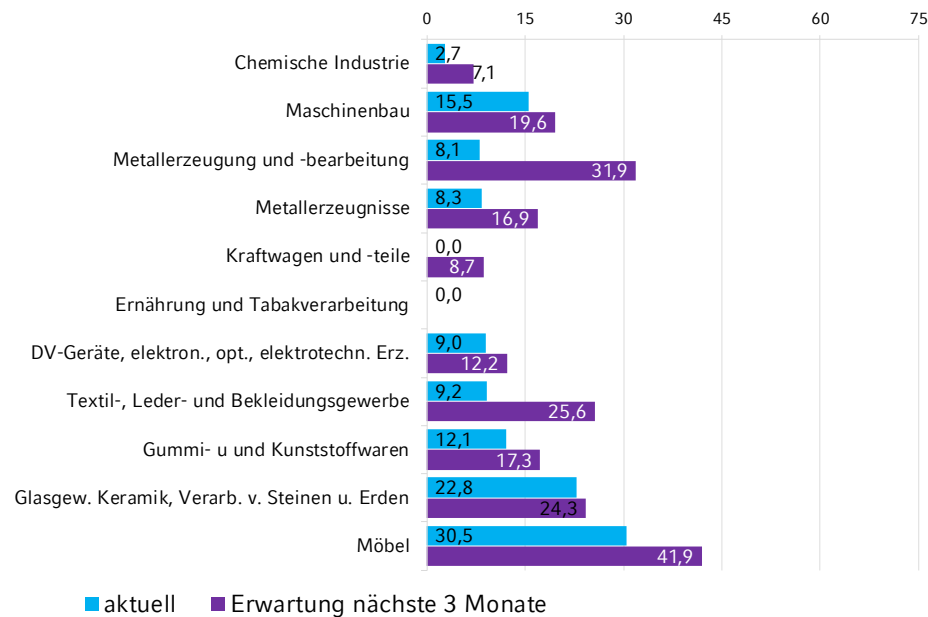
## Kurzarbeit und betriebsunübliche Überstunden im Verarbeitenden Gewerbe in NRW

quartärllich, in % der Unternehmen, nicht saisonbereinigt



## Kurzarbeit Einzelbranchen der NRW-Industrie

quartärlliche Erhebung, in % der Unternehmen, letztes Quartal



# Branchen im Detail

---

# Erläuterungen zur Detailauswertung

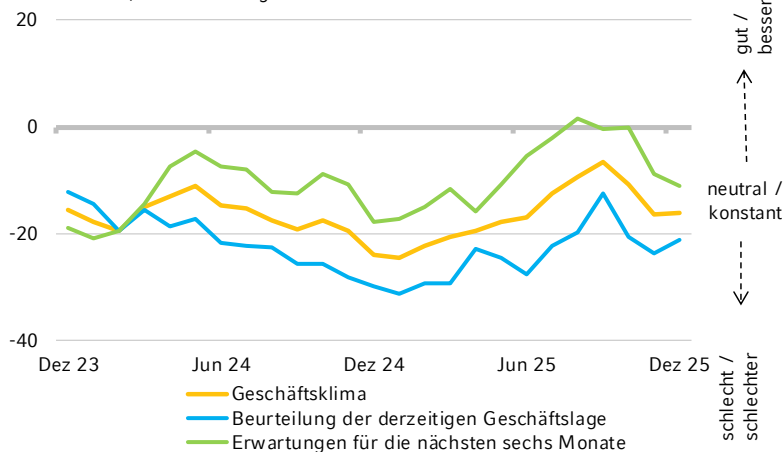
Die Detailauswertung stellt das Geschäftsklima in den Branchen NRWs kompakt dar. Für eine tiefergehende Analyse werden die einzelnen Branchenindikatoren in einem Zwei-Jahres-Zeitraum grafisch ab der nächsten Seite aufbereitet. Längere Zeitreihen sind auf der Homepage der NRW.BANK abrufbar. Neben dem Geschäftsklima - mit den Komponenten Geschäftslage und Erwartungen - werden folgende Indikatoren analysiert:

Zeithorizont	Indikator	Saldo aus den Antworten	
Aktuelle Lage	Lagerbestand an unverkauften Fertigwaren (relativ zum saisonüblichen Lagerbestand)	Zu klein	Zu groß
	Auftragsbestand gesamt / Ausland (relativ zum saisonüblichen Bestand)	Relativ groß	Zu klein
	Selbstkostendeckende Baupreise	Mehr als kostendeckend	Nicht kostendeckend
Situation im Vergleich zum Vormonat / Rückblick	Nachfragesituation	Gebessert	Verschlechtert
	Auftragsbestand	Gestiegen	Gesunken
	Inländische Produktionstätigkeit	Gestiegen	Gesunken
	Inlandsverkaufspreise	Erhöht	Gesenkt
Erwartungen für die nächsten drei Monate	Inländische Produktionstätigkeit / Bautätigkeit / Umsatzentwicklung / Bestelltätigkeit	Steigen	Abnehmen
	Inlandsverkaufspreise	Steigen	Fallen
	Umfang des Exportgeschäfts	Zunehmen	Abnehmen
	Beschäftigte in inländischen Betrieben	Zunehmen	Abnehmen

# Verarbeitendes Gewerbe

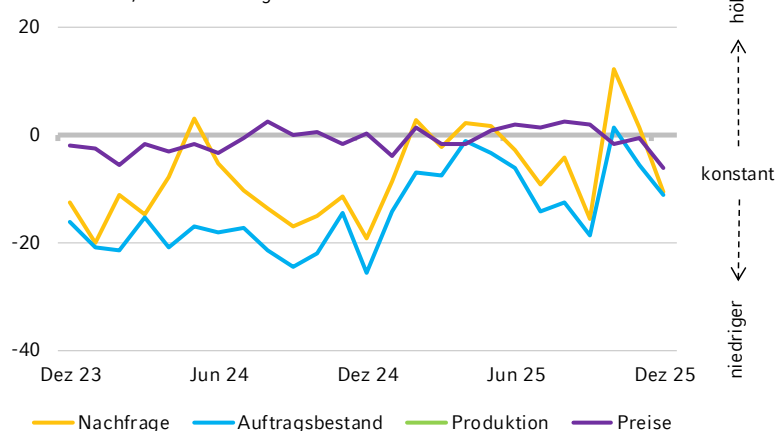
## Gesamtbetrachtung

Saldenwerte, saisonbereinigt



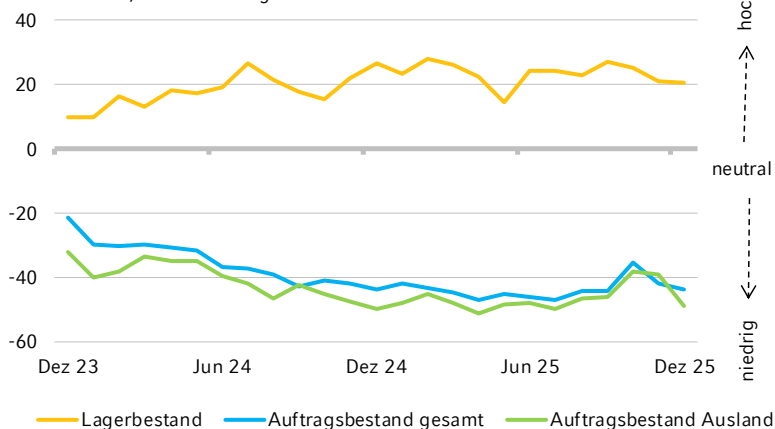
## Situation im Vergleich zum Vormonat

Saldenwerte, saisonbereinigt



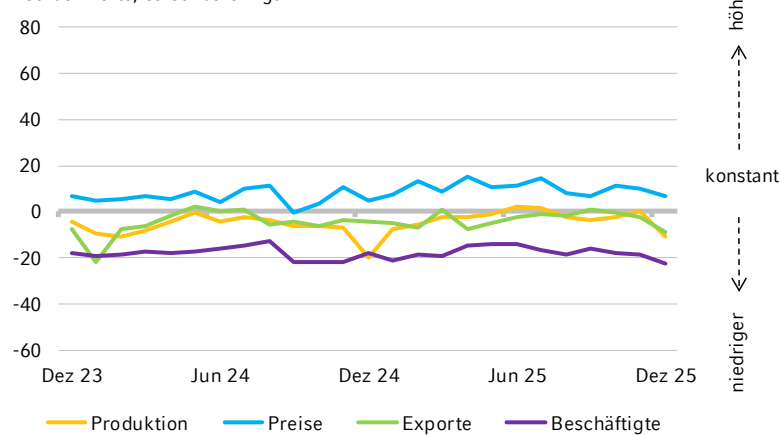
## Beurteilung der aktuellen Lage

Saldenwerte, saisonbereinigt



## Erwartungen für die nächsten drei Monate

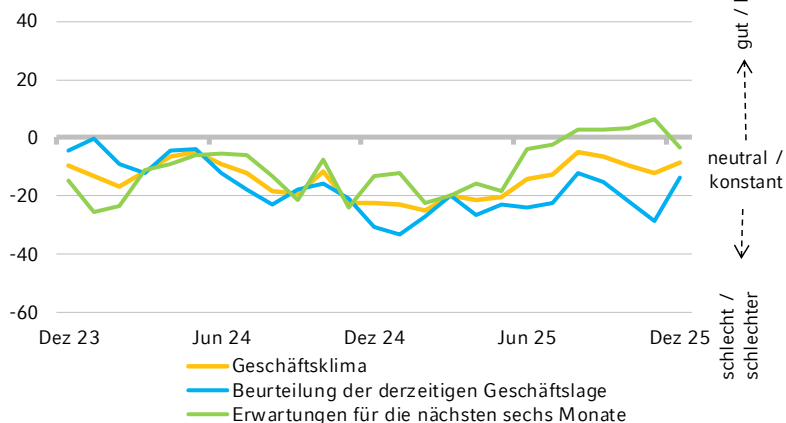
Saldenwerte, saisonbereinigt



# Vorleistungsgüter

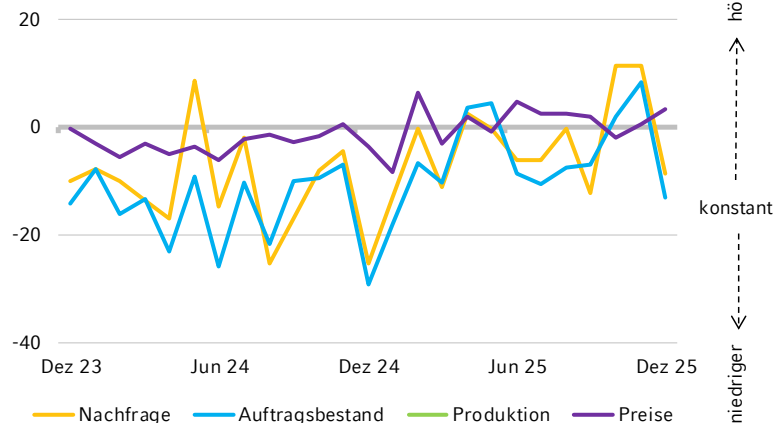
## Gesamtbetrachtung

Saldenwerte, saisonbereinigt



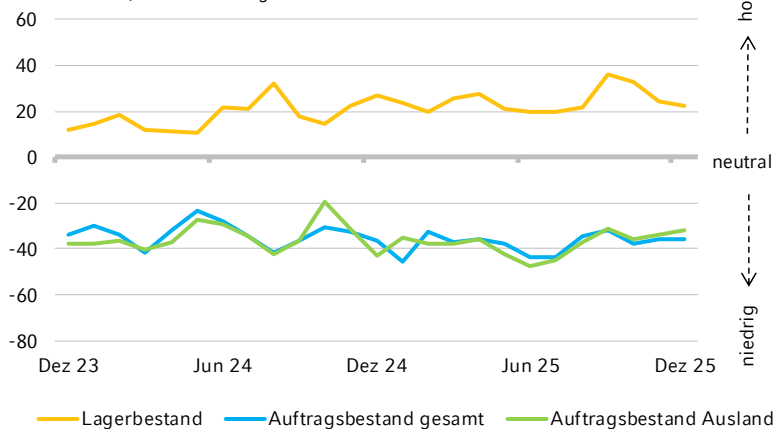
## Situation im Vergleich zum Vormonat

Saldenwerte, saisonbereinigt



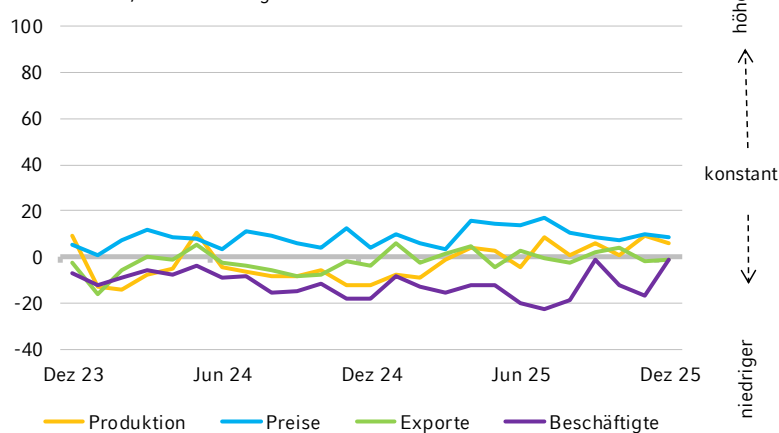
## Beurteilung der aktuellen Lage

Saldenwerte, saisonbereinigt



## Erwartungen für die nächsten drei Monate

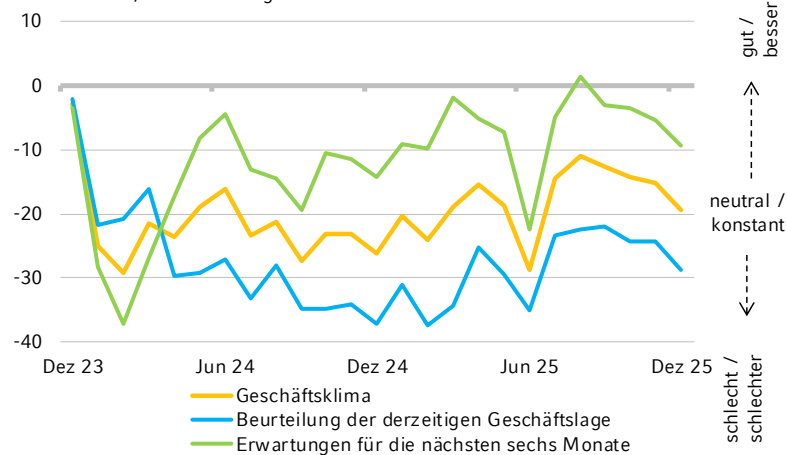
Saldenwerte, saisonbereinigt



# Investitionsgüter

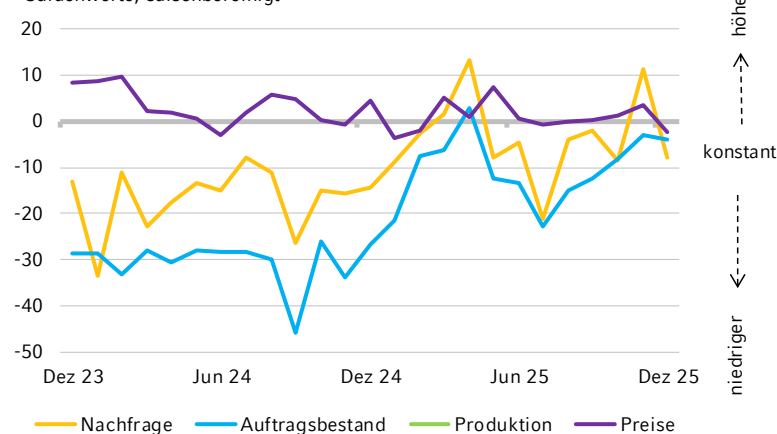
## Gesamtbetrachtung

Saldenwerte, saisonbereinigt



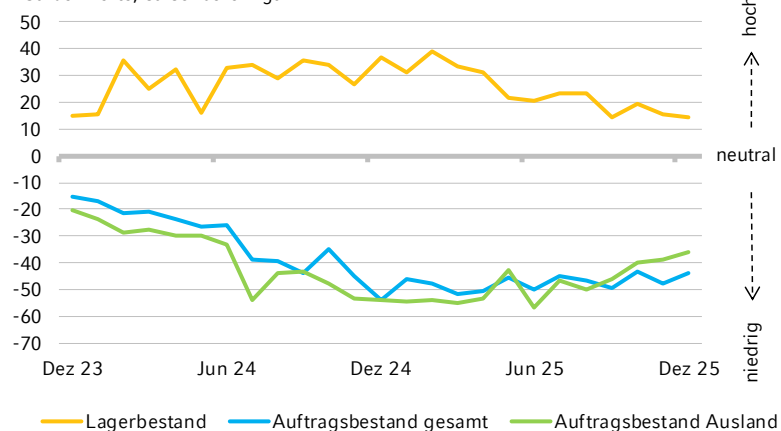
## Situation im Vergleich zum Vormonat

Saldenwerte, saisonbereinigt



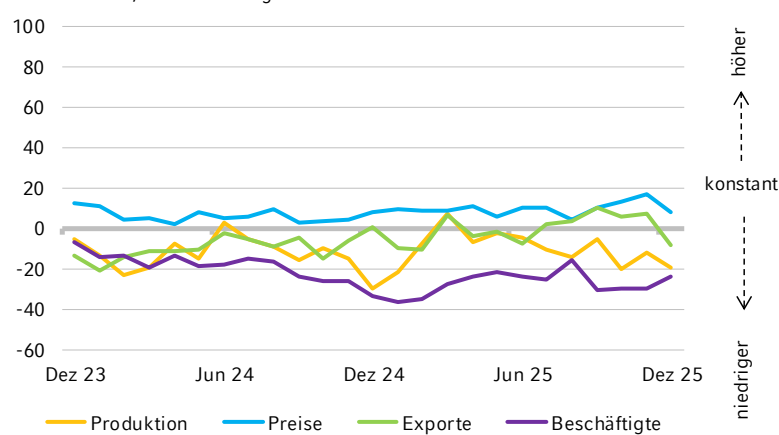
## Beurteilung der aktuellen Lage

Saldenwerte, saisonbereinigt



## Erwartungen für die nächsten drei Monate

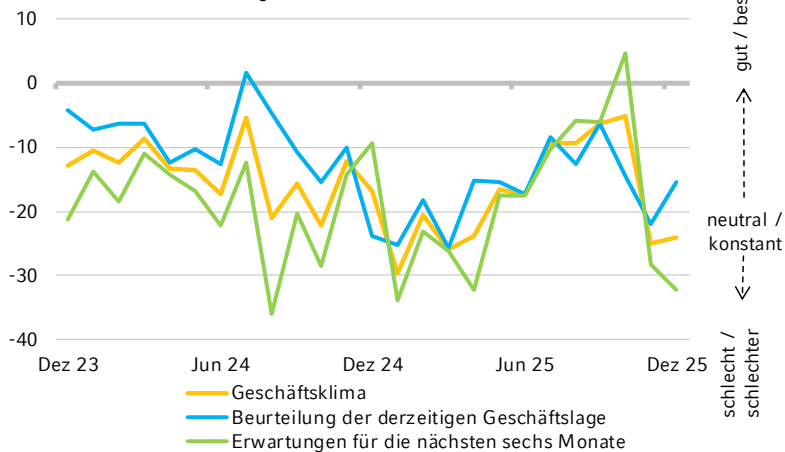
Saldenwerte, saisonbereinigt



# Konsumgüter

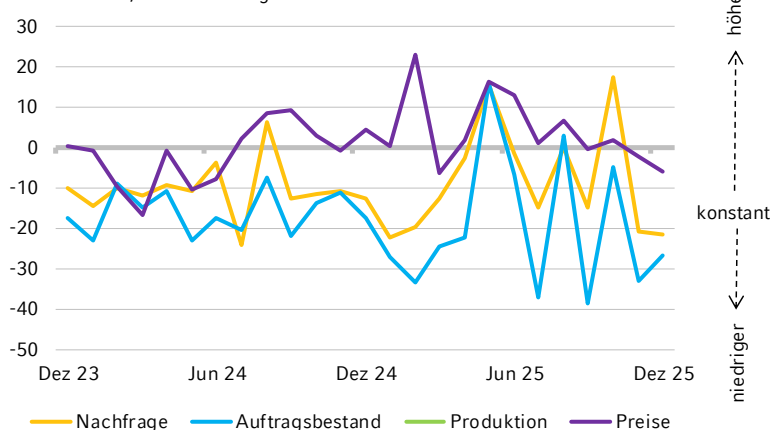
## Gesamtbetrachtung

Saldenwerte, saisonbereinigt



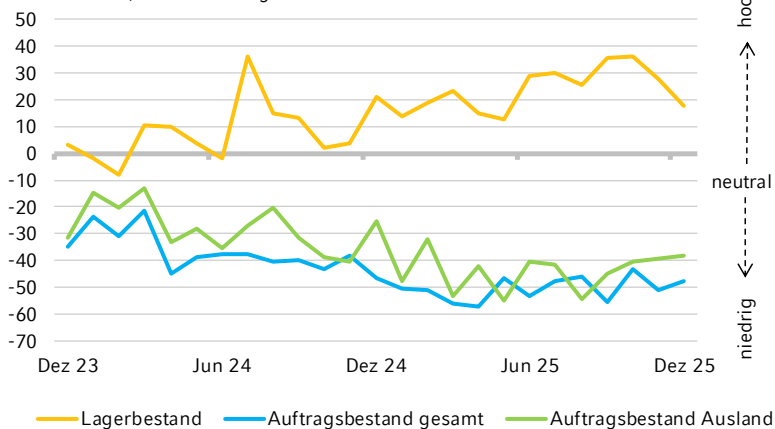
## Situation im Vergleich zum Vormonat

Saldenwerte, saisonbereinigt



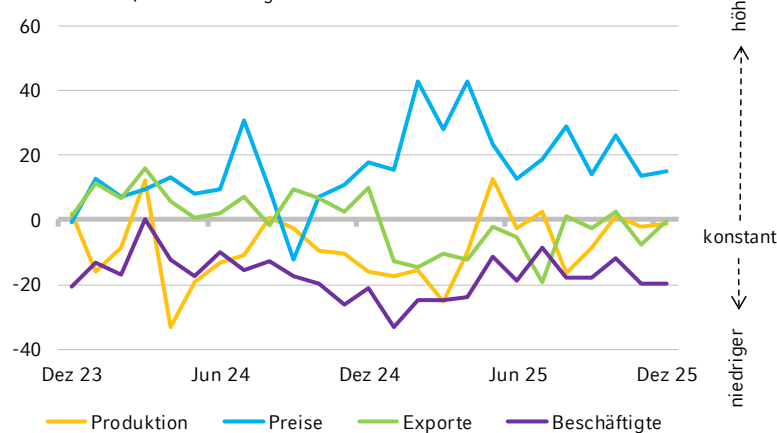
## Beurteilung der aktuellen Lage

Saldenwerte, saisonbereinigt



## Erwartungen für die nächsten drei Monate

Saldenwerte, saisonbereinigt

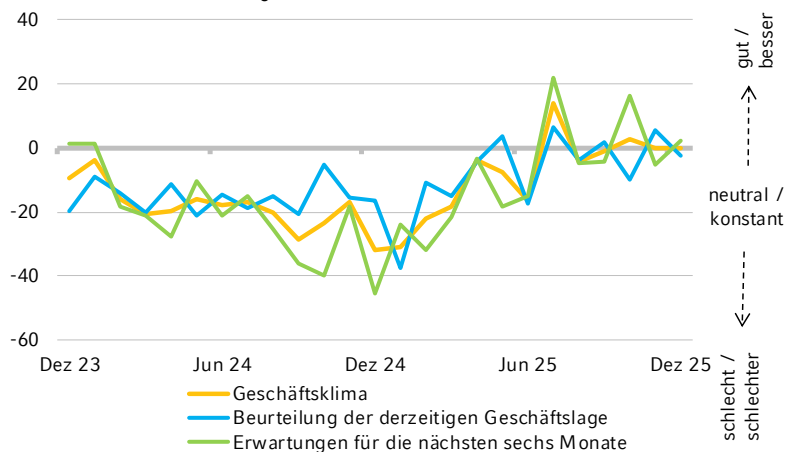




# Konsumgüter - Gebrauchsgüter

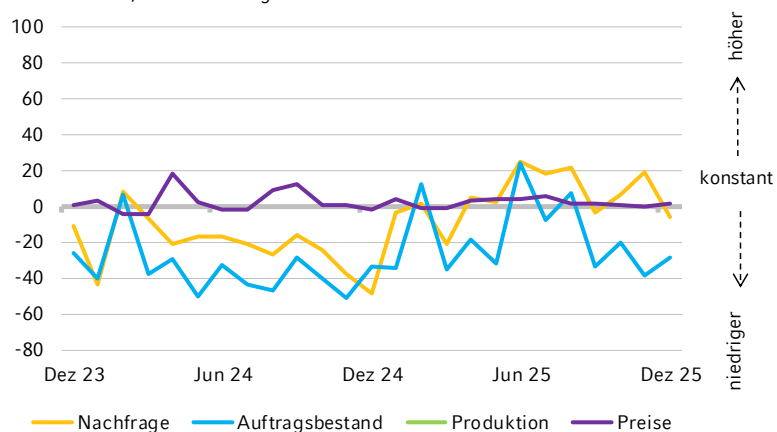
## Gesamt Betrachtung

Saldenwerte, saisonbereinigt



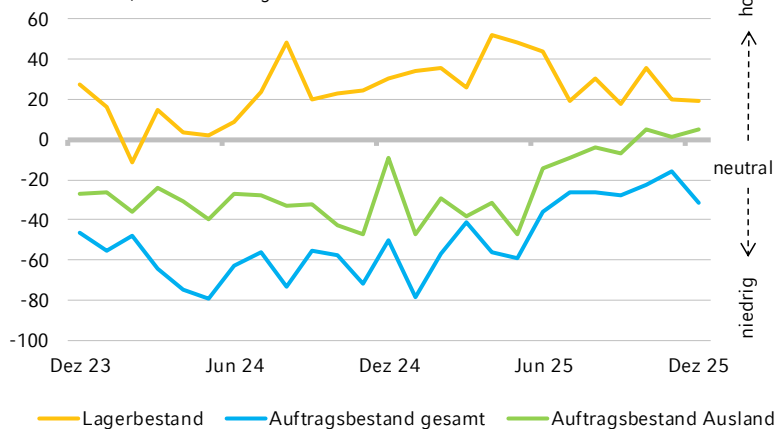
## Situation im Vergleich zum Vormonat

Saldenwerte, saisonbereinigt



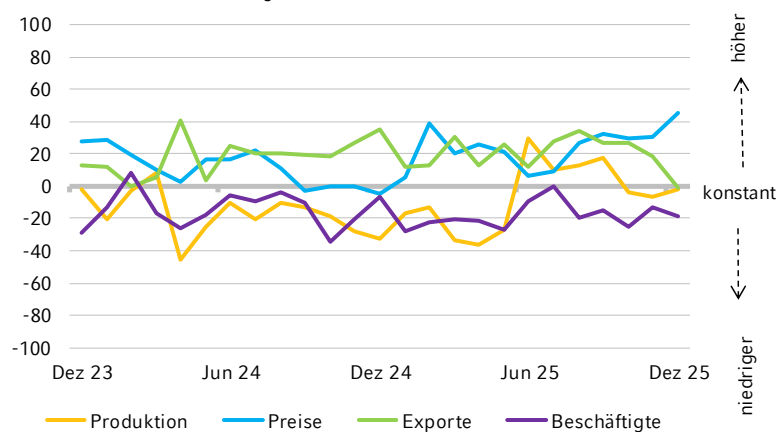
## Beurteilung der aktuellen Lage

Saldenwerte, saisonbereinigt



## Erwartungen für die nächsten drei Monate

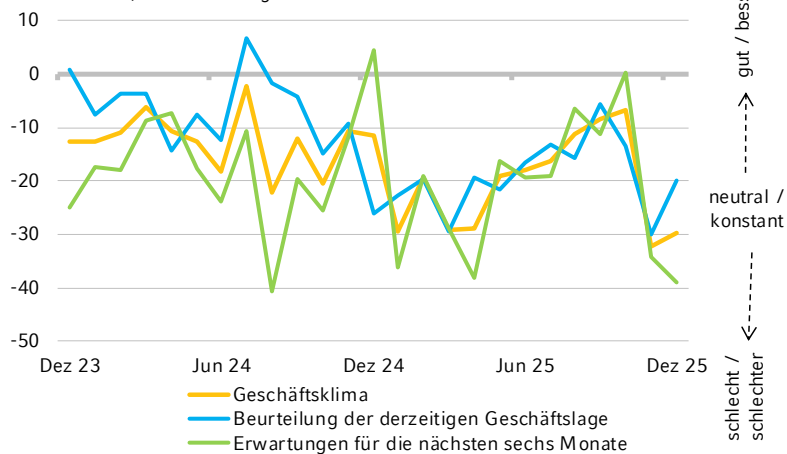
Saldenwerte, saisonbereinigt



# Konsumgüter - Verbrauchsgüter

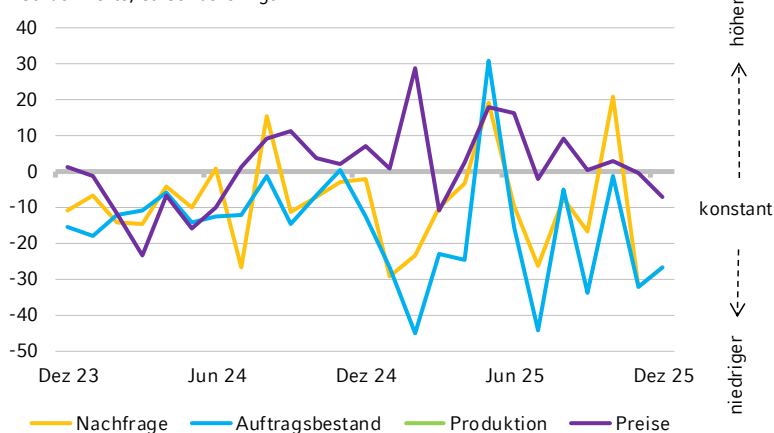
## Gesamtbetrachtung

Saldenwerte, saisonbereinigt



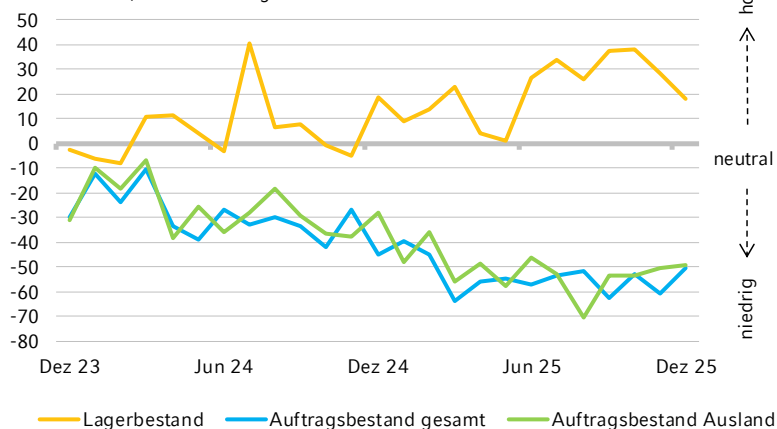
## Situation im Vergleich zum Vormonat

Saldenwerte, saisonbereinigt



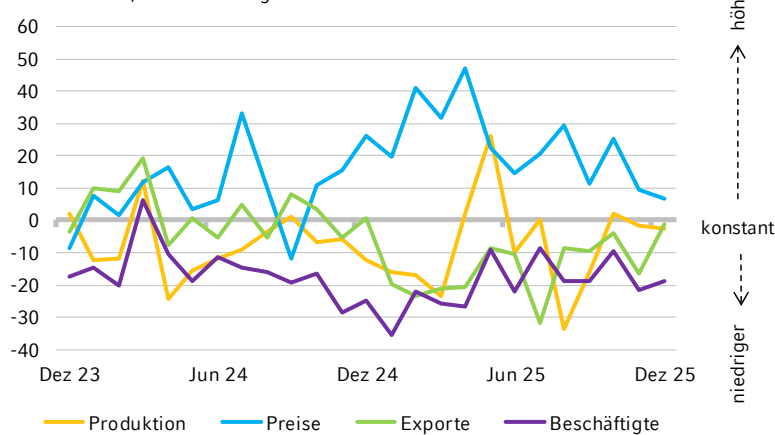
## Beurteilung der aktuellen Lage

Saldenwerte, saisonbereinigt



## Erwartungen für die nächsten drei Monate

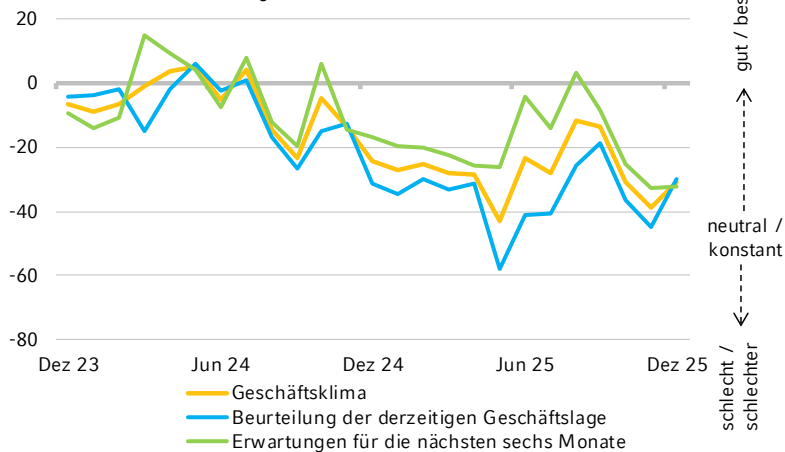
Saldenwerte, saisonbereinigt



# Chemische Industrie

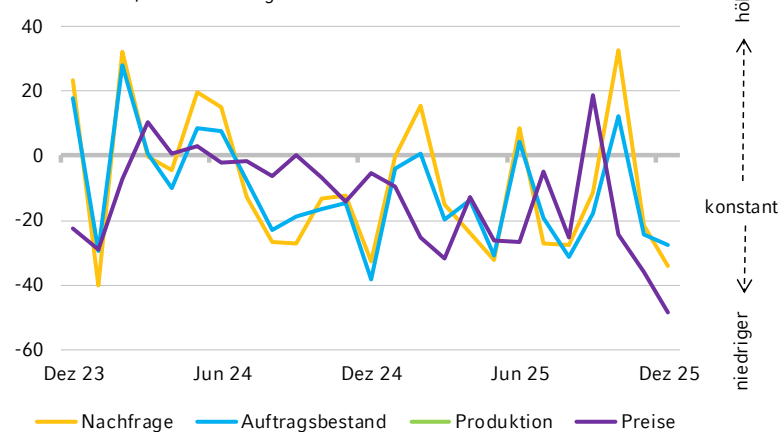
## Gesamt Betrachtung

Saldenwerte, saisonbereinigt



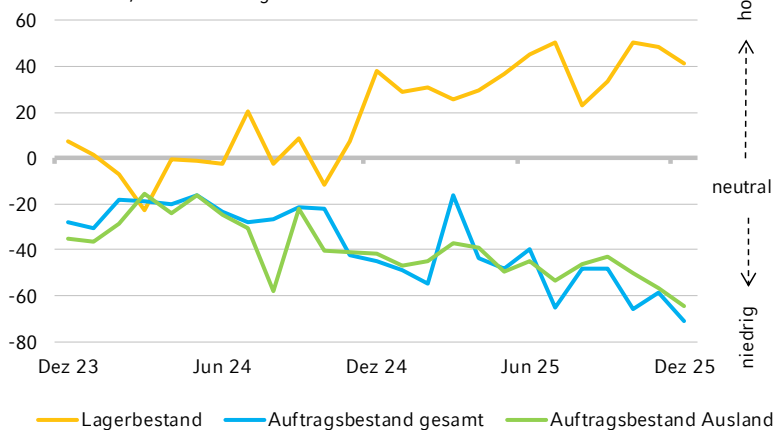
## Situation im Vergleich zum Vormonat

Saldenwerte, saisonbereinigt



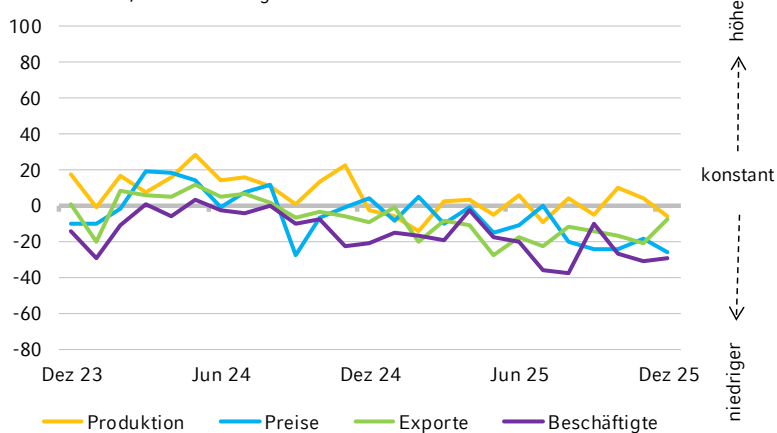
## Beurteilung der aktuellen Lage

Saldenwerte, saisonbereinigt



## Erwartungen für die nächsten drei Monate

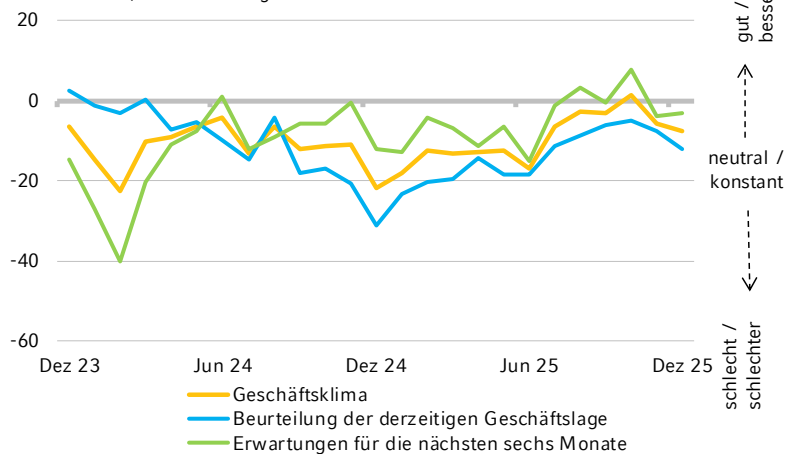
Saldenwerte, saisonbereinigt



# Maschinenbau

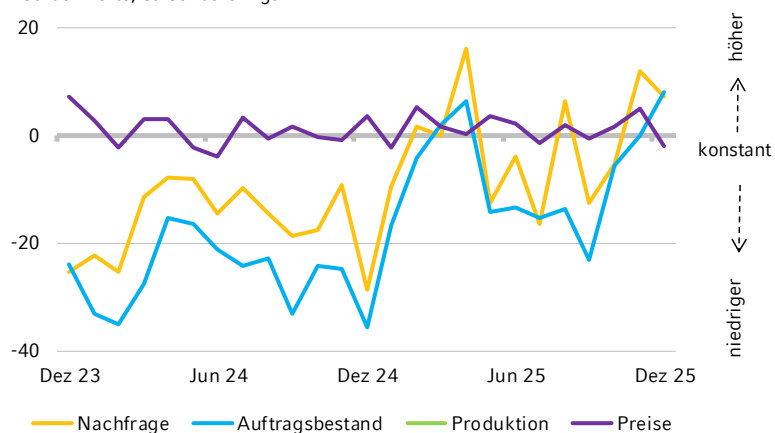
## Gesamtbetrachtung

Saldenwerte, saisonbereinigt



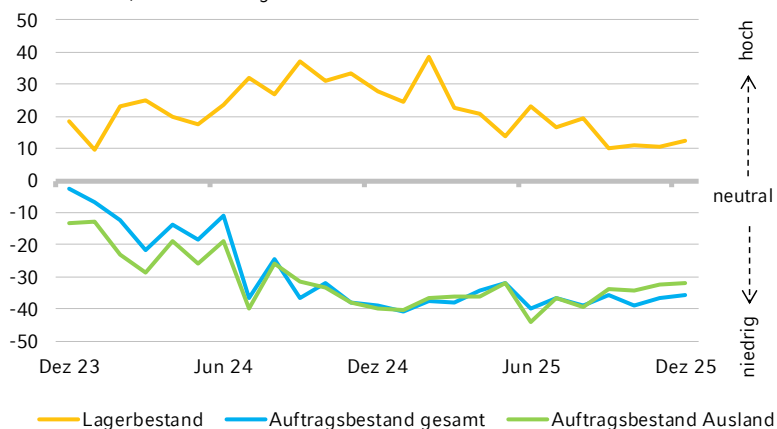
## Situation im Vergleich zum Vormonat

Saldenwerte, saisonbereinigt



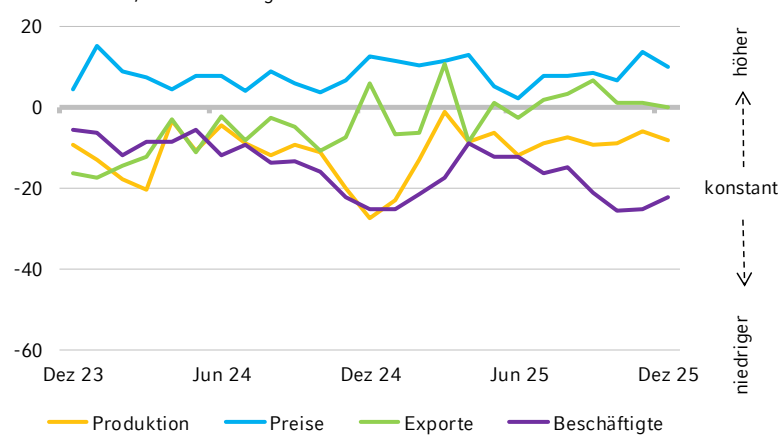
## Beurteilung der aktuellen Lage

Saldenwerte, saisonbereinigt



## Erwartungen für die nächsten drei Monate

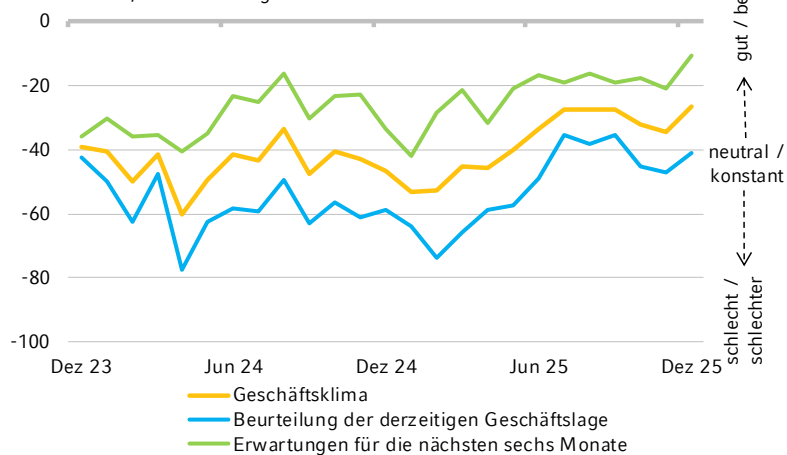
Saldenwerte, saisonbereinigt



# Metallerzeugung und -bearbeitung

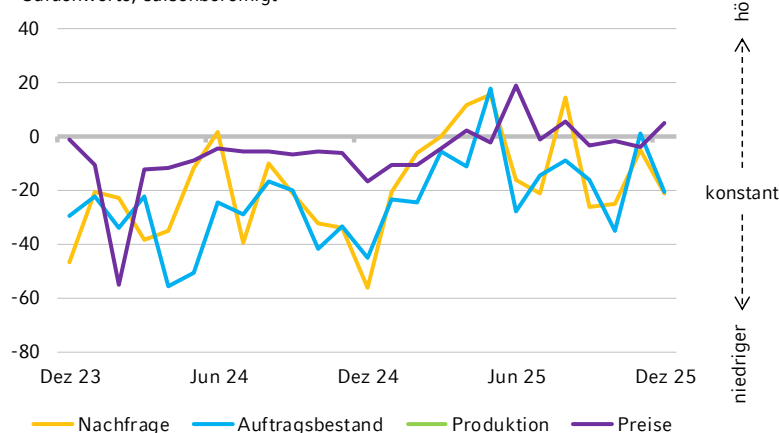
## Gesamtbetrachtung

Saldenwerte, saisonbereinigt



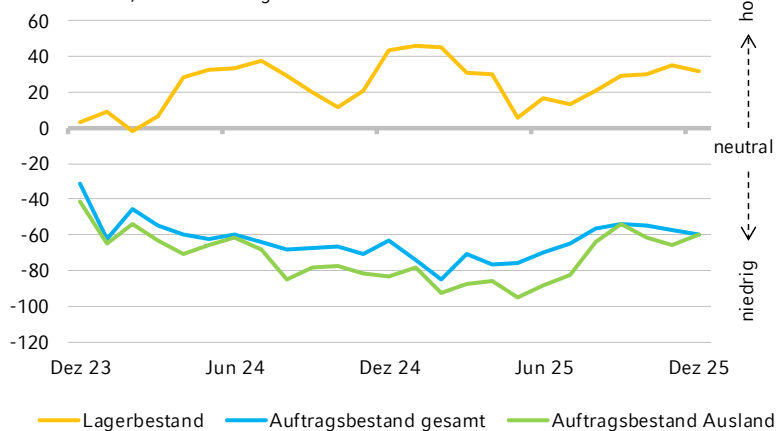
## Situation im Vergleich zum Vormonat

Saldenwerte, saisonbereinigt



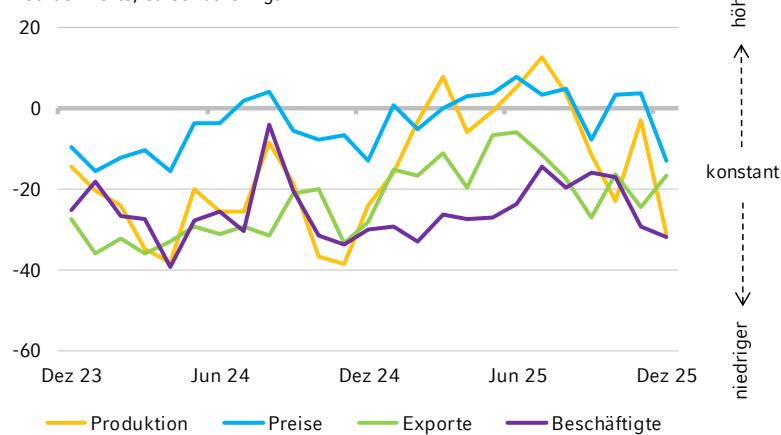
## Beurteilung der aktuellen Lage

Saldenwerte, saisonbereinigt



## Erwartungen für die nächsten drei Monate

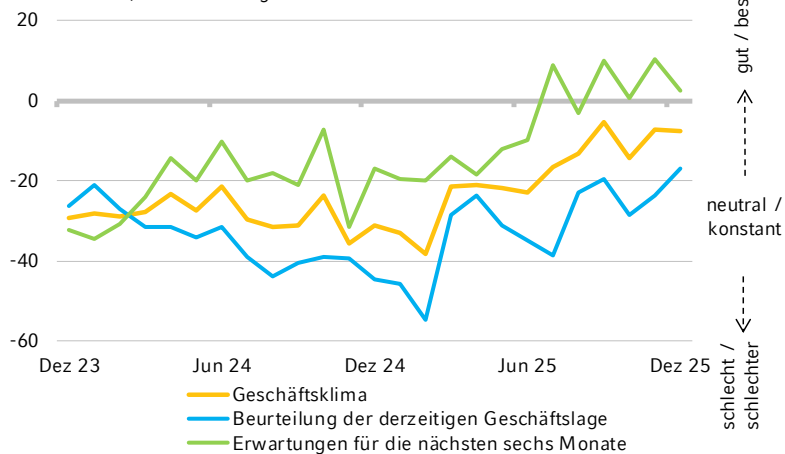
Saldenwerte, saisonbereinigt



# Hersteller von Metallzeugnissen

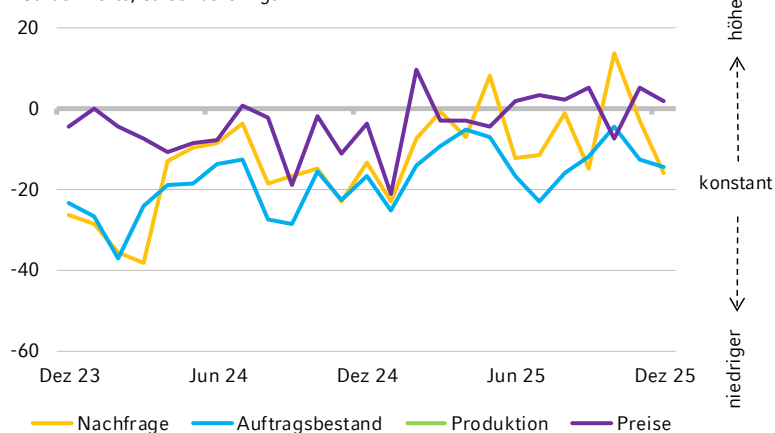
## Gesamtbetrachtung

Saldenwerte, saisonbereinigt



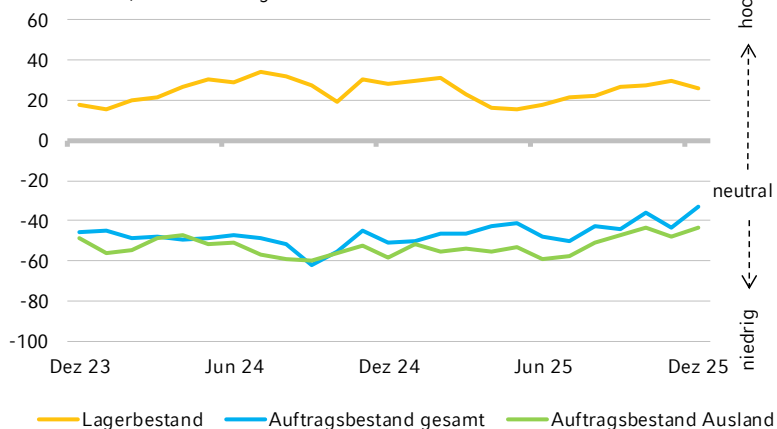
## Situation im Vergleich zum Vormonat

Saldenwerte, saisonbereinigt



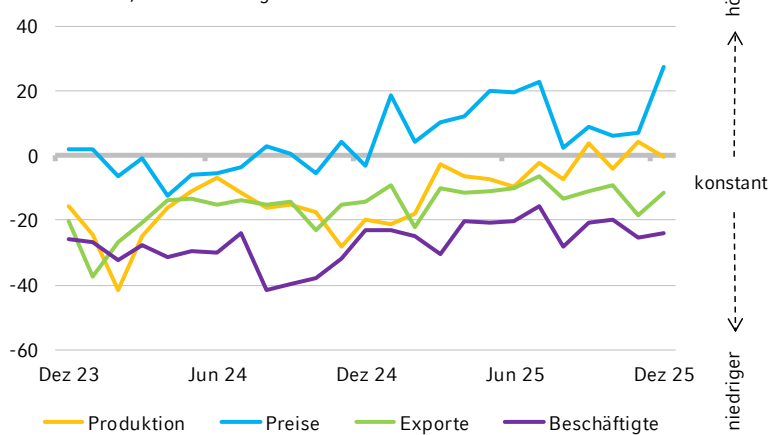
## Beurteilung der aktuellen Lage

Saldenwerte, saisonbereinigt



## Erwartungen für die nächsten drei Monate

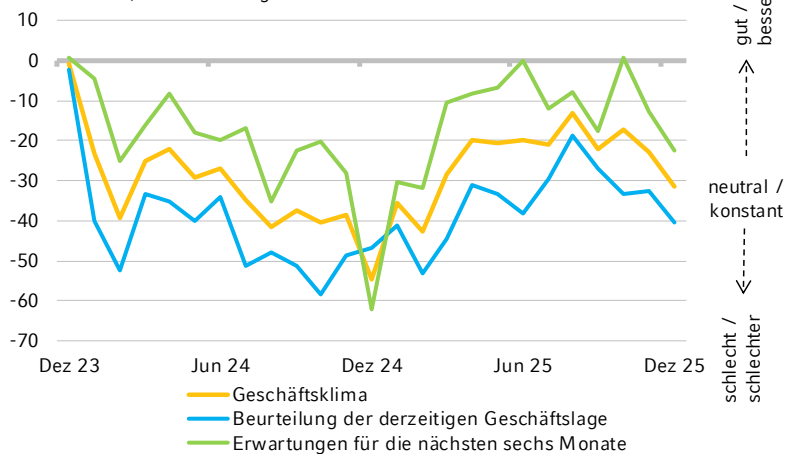
Saldenwerte, saisonbereinigt



# Hersteller von Kraftwagen und Kraftwagenteilen

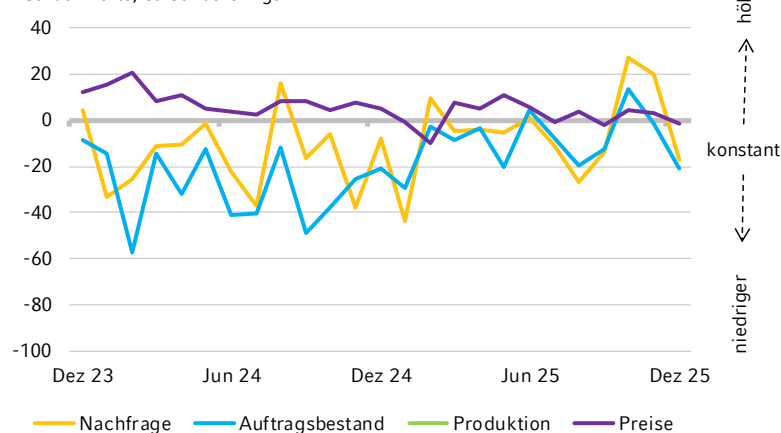
## Gesamtbetrachtung

Saldenwerte, saisonbereinigt



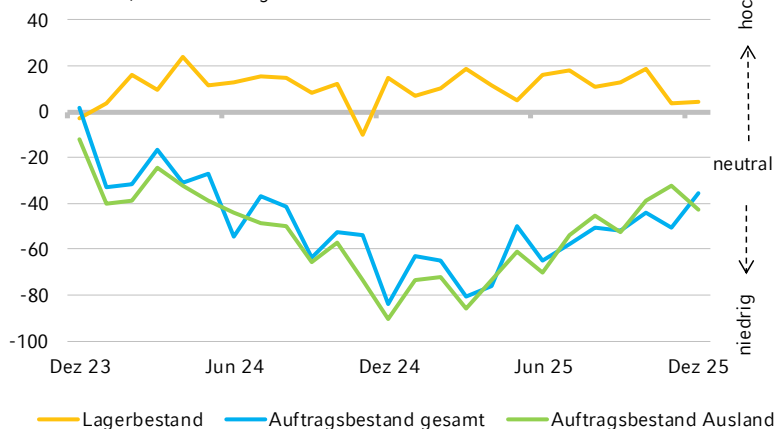
## Situation im Vergleich zum Vormonat

Saldenwerte, saisonbereinigt



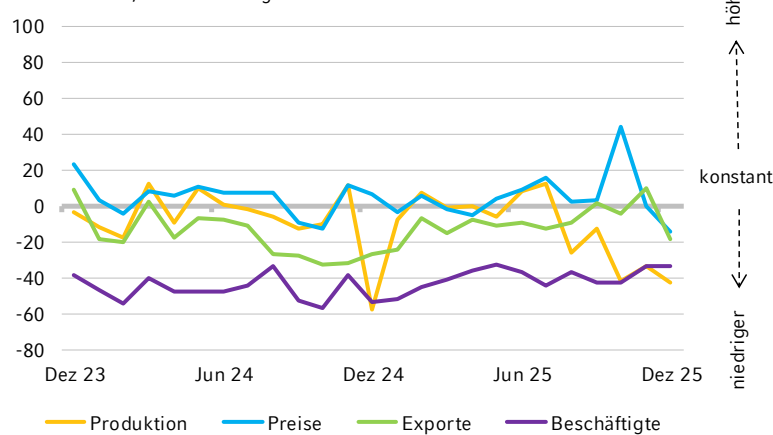
## Beurteilung der aktuellen Lage

Saldenwerte, saisonbereinigt



## Erwartungen für die nächsten drei Monate

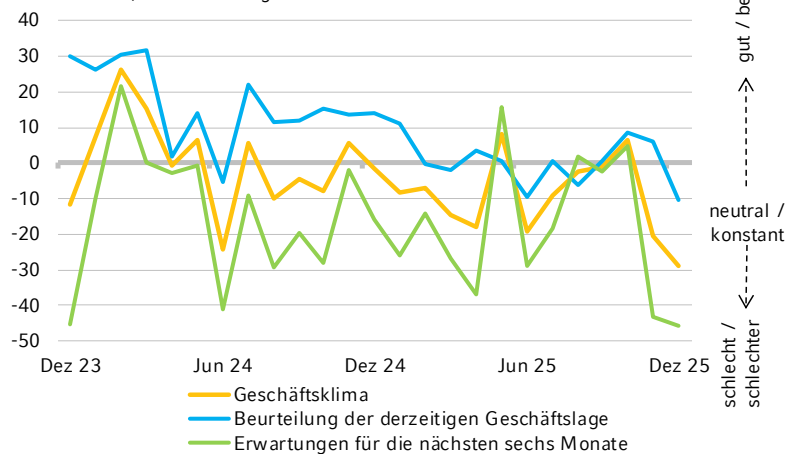
Saldenwerte, saisonbereinigt



# Ernährung und Tabakverarbeitung

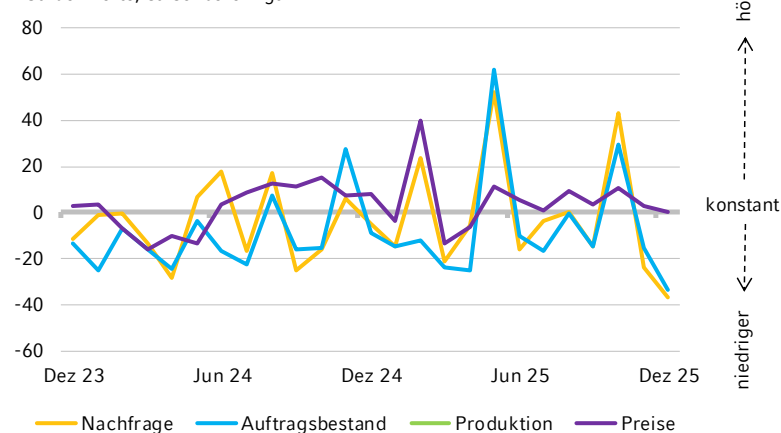
## Gesamt Betrachtung

Saldenwerte, saisonbereinigt



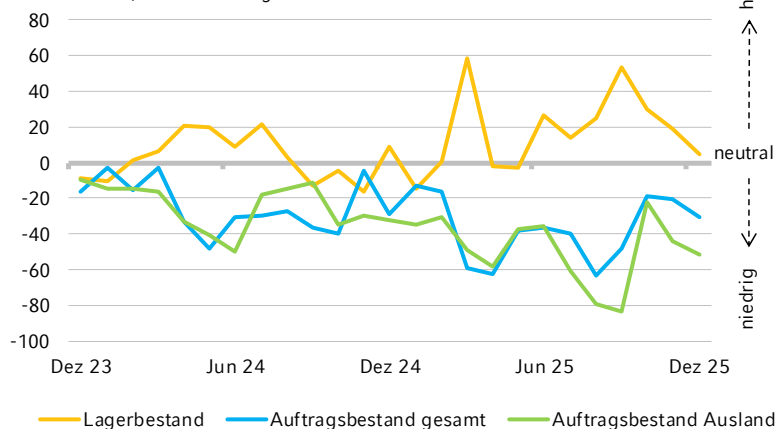
## Situation im Vergleich zum Vormonat

Saldenwerte, saisonbereinigt



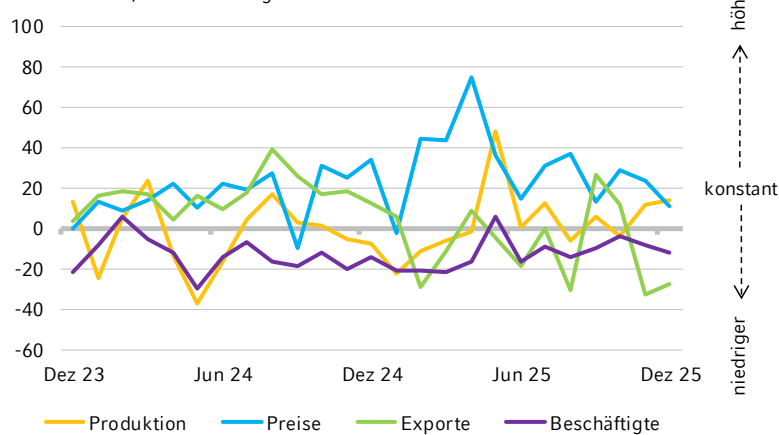
## Beurteilung der aktuellen Lage

Saldenwerte, saisonbereinigt



## Erwartungen für die nächsten drei Monate

Saldenwerte, saisonbereinigt

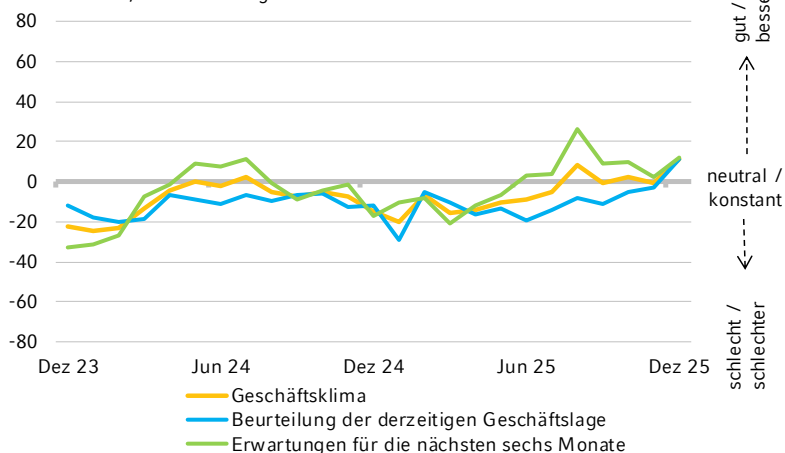




# DV, elektronische, optische und elektrotechnische Erzeugnisse

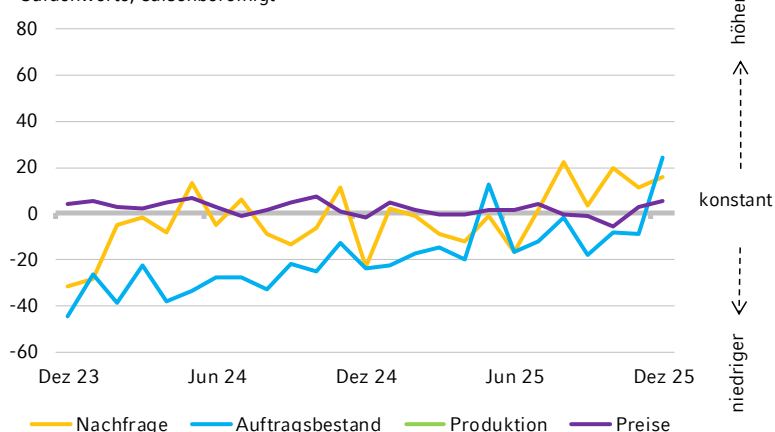
## Gesamt Betrachtung

Saldenwerte, saisonbereinigt



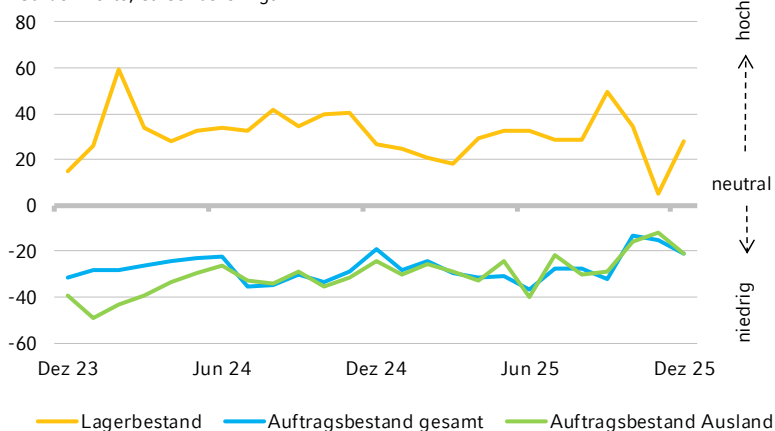
## Situation im Vergleich zum Vormonat

Saldenwerte, saisonbereinigt



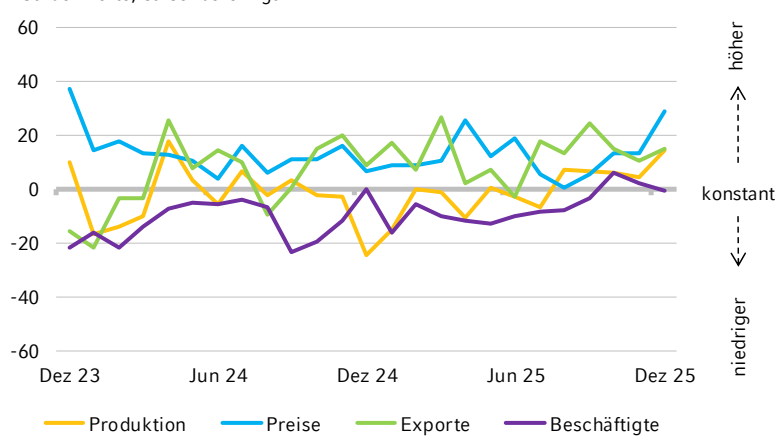
## Beurteilung der aktuellen Lage

Saldenwerte, saisonbereinigt



## Erwartungen für die nächsten drei Monate

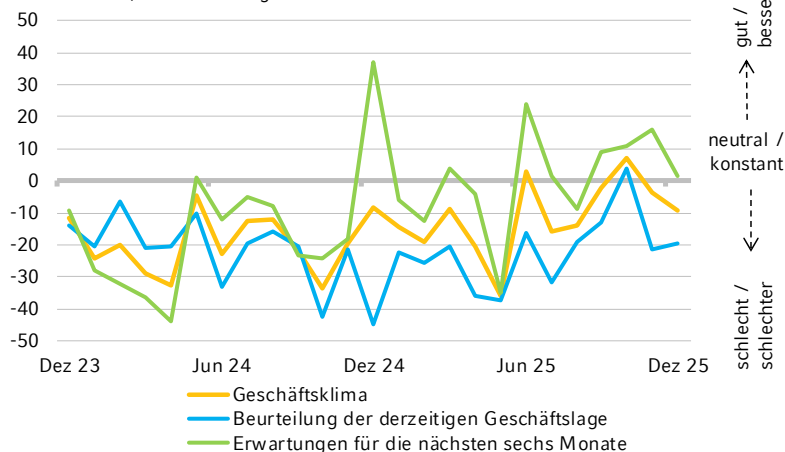
Saldenwerte, saisonbereinigt



# Textil-, Leder- und Bekleidungsgewerbe

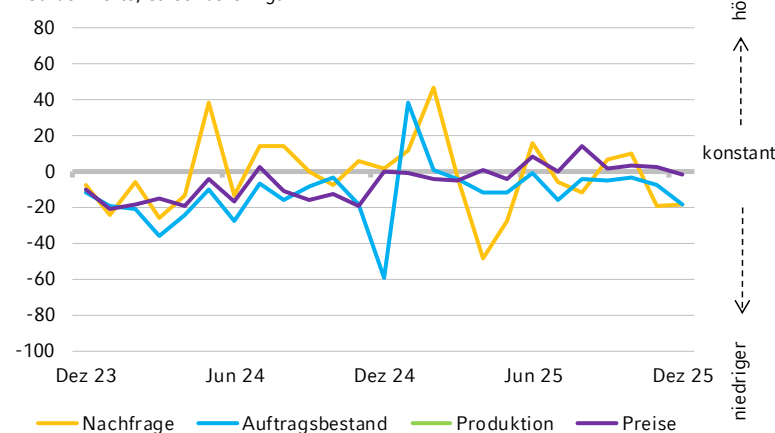
## Gesamtbetrachtung

Saldenwerte, saisonbereinigt



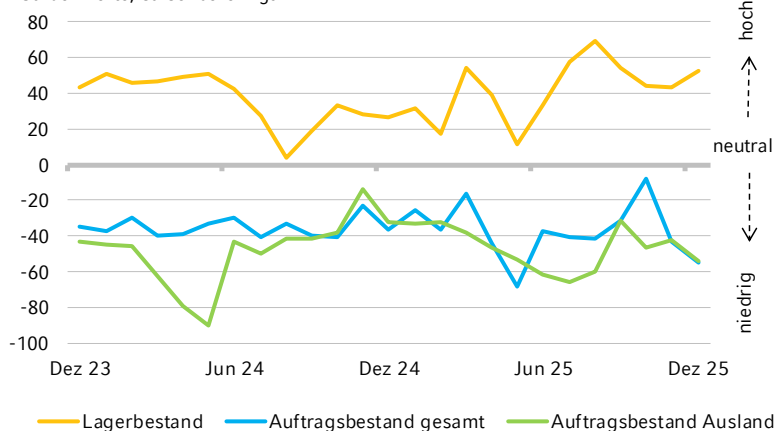
## Situation im Vergleich zum Vormonat

Saldenwerte, saisonbereinigt



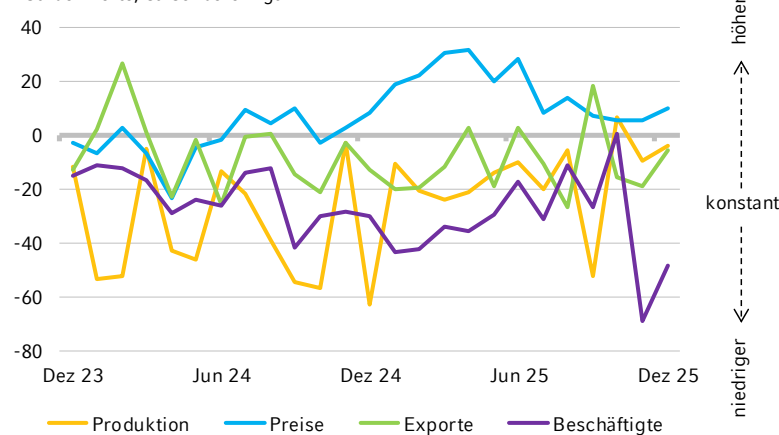
## Beurteilung der aktuellen Lage

Saldenwerte, saisonbereinigt



## Erwartungen für die nächsten drei Monate

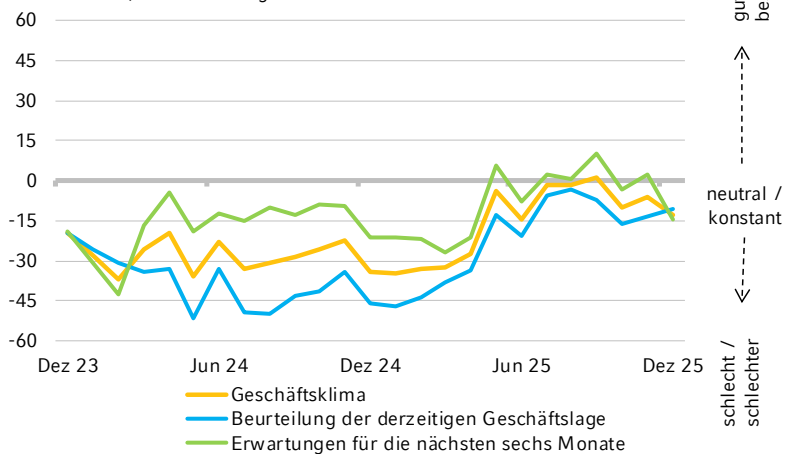
Saldenwerte, saisonbereinigt



# Gummi- und Kunststoffwaren

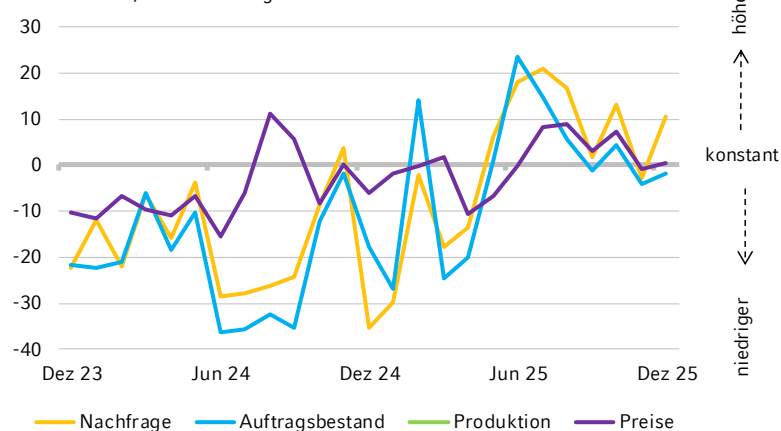
## Gesamtbetrachtung

Saldenwerte, saisonbereinigt



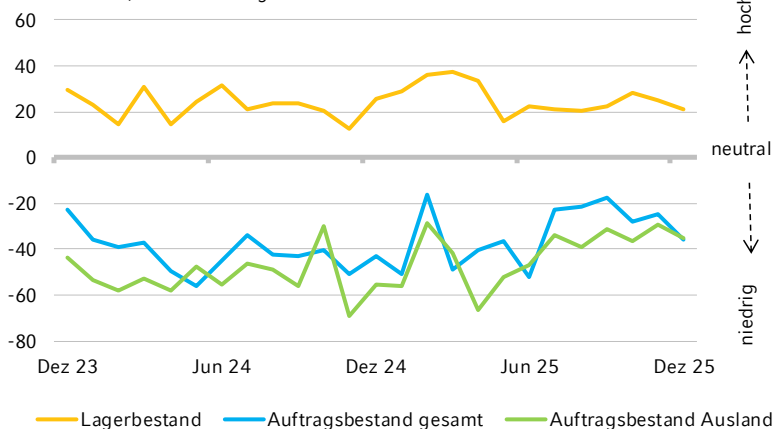
## Situation im Vergleich zum Vormonat

Saldenwerte, saisonbereinigt



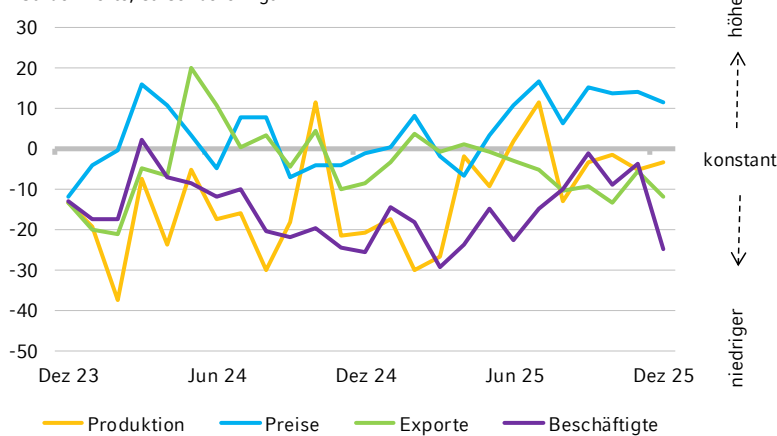
## Beurteilung der aktuellen Lage

Saldenwerte, saisonbereinigt



## Erwartungen für die nächsten drei Monate

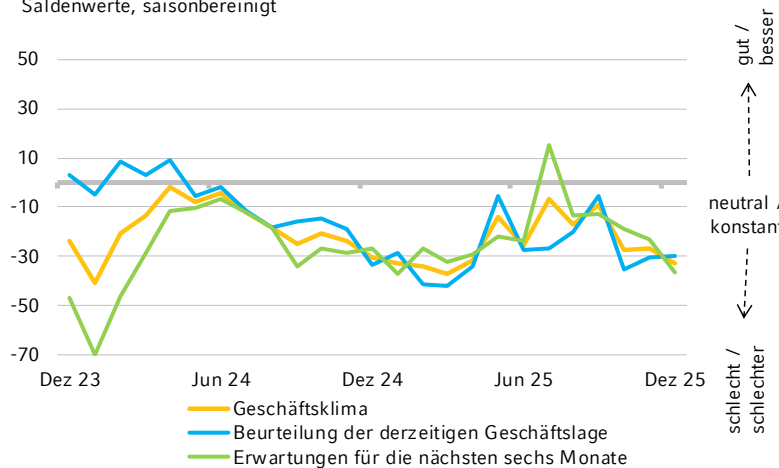
Saldenwerte, saisonbereinigt



# Glasgewerbe, Keramik, Verarbeitung von Steinen und Erden

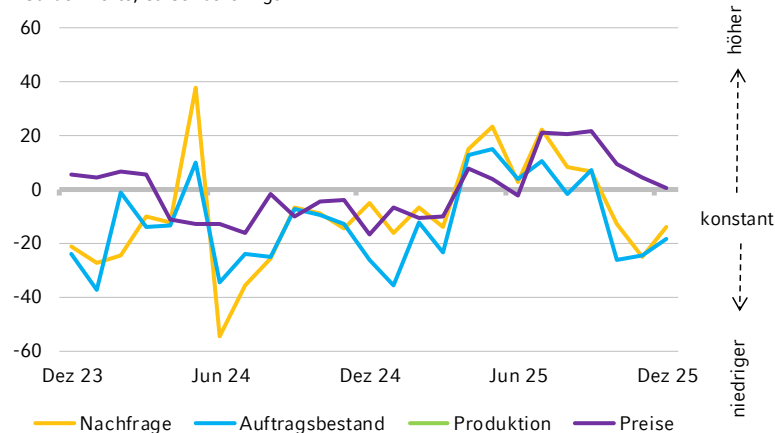
## Gesamtbetrachtung

Saldenwerte, saisonbereinigt



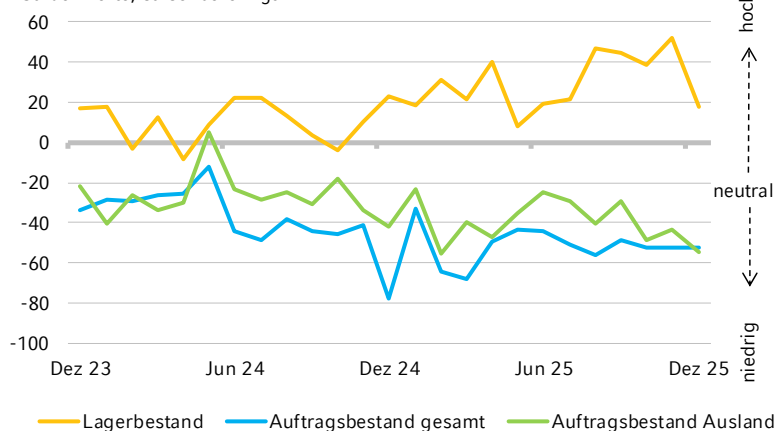
## Situation im Vergleich zum Vormonat

Saldenwerte, saisonbereinigt



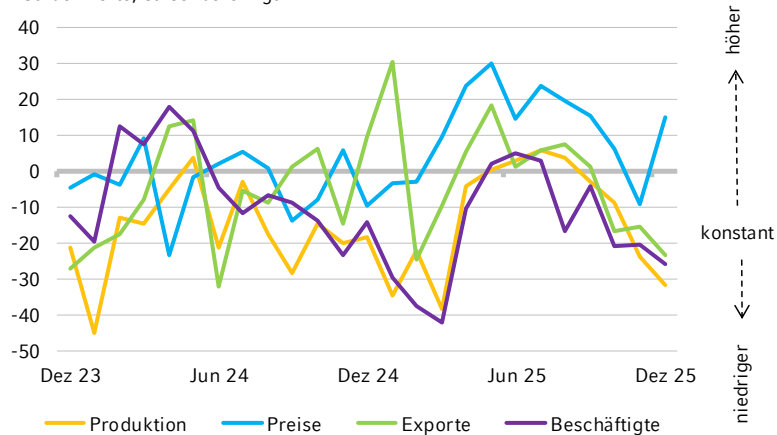
## Beurteilung der aktuellen Lage

Saldenwerte, saisonbereinigt



## Erwartungen für die nächsten drei Monate

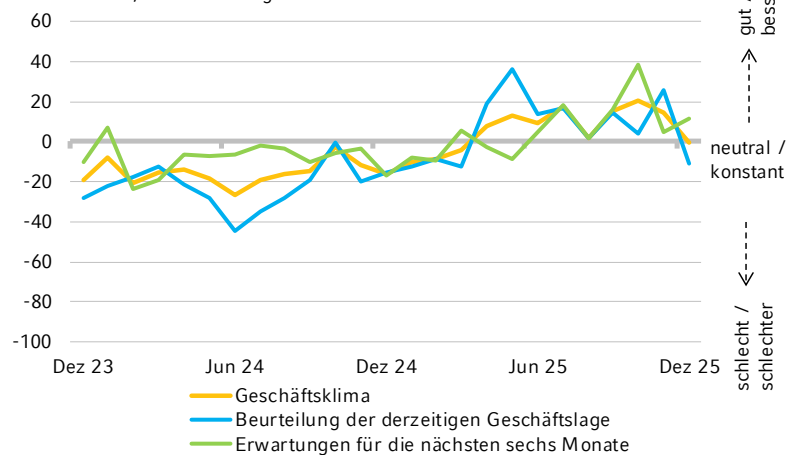
Saldenwerte, saisonbereinigt



# Möbelindustrie

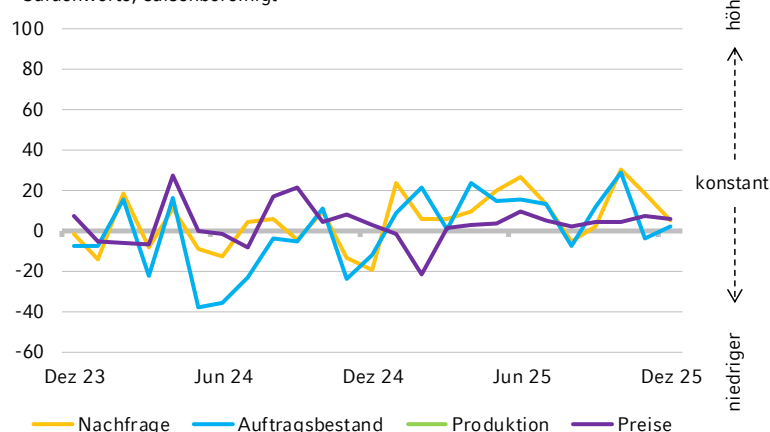
## Gesamtbetrachtung

Saldenwerte, saisonbereinigt



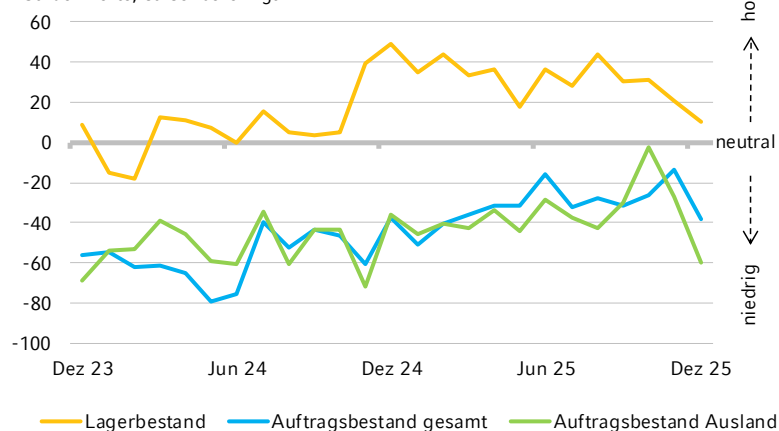
## Situation im Vergleich zum Vormonat

Saldenwerte, saisonbereinigt



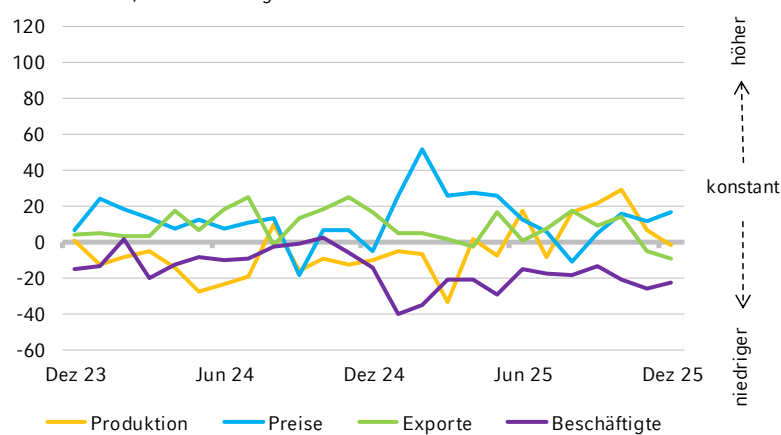
## Beurteilung der aktuellen Lage

Saldenwerte, saisonbereinigt



## Erwartungen für die nächsten drei Monate

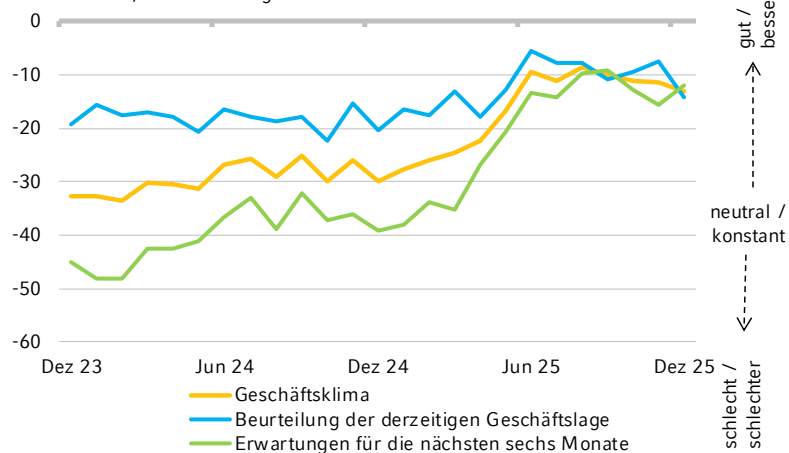
Saldenwerte, saisonbereinigt



# Bauhauptgewerbe

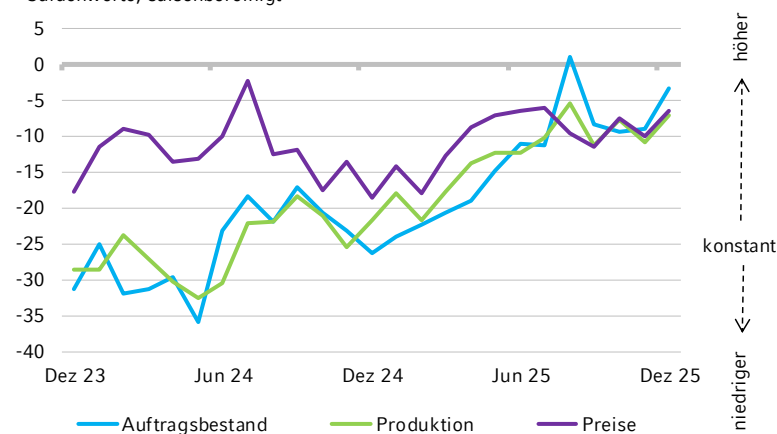
## Gesamt Betrachtung

Saldenwerte, saisonbereinigt



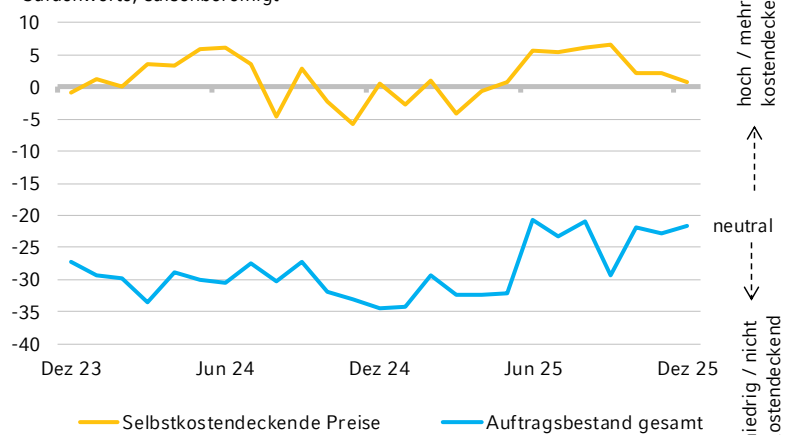
## Situation im Vergleich zum Vormonat

Saldenwerte, saisonbereinigt



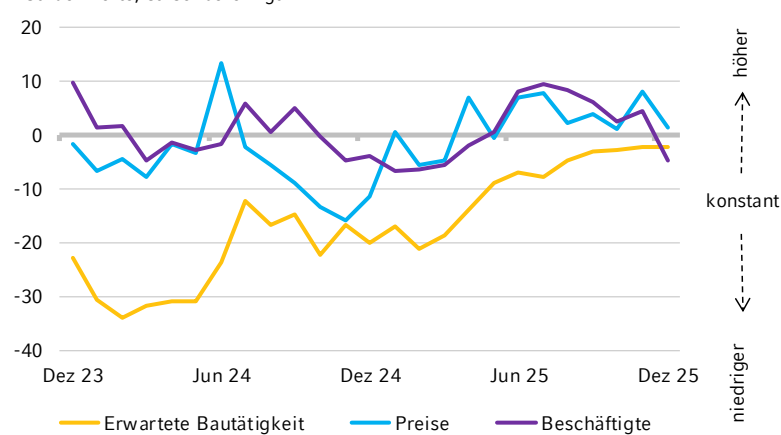
## Beurteilung der aktuellen Lage

Saldenwerte, saisonbereinigt



## Erwartungen für die nächsten drei Monate

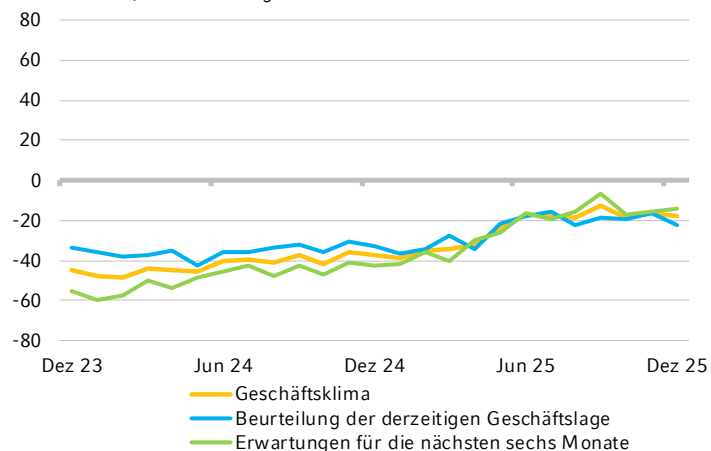
Saldenwerte, saisonbereinigt



# Hochbau

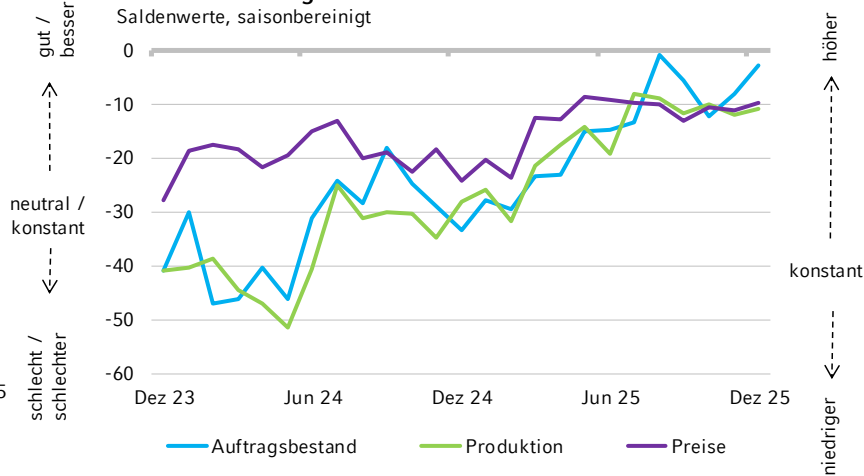
## Gesamtbetrachtung

Saldenwerte, saisonbereinigt



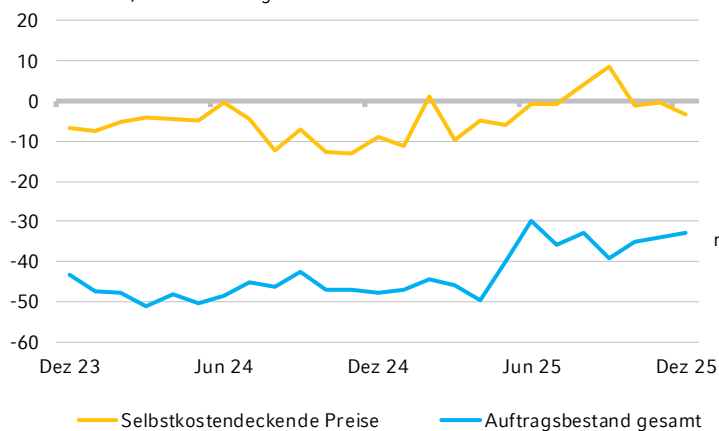
## Situation im Vergleich zum Vormonat

Saldenwerte, saisonbereinigt



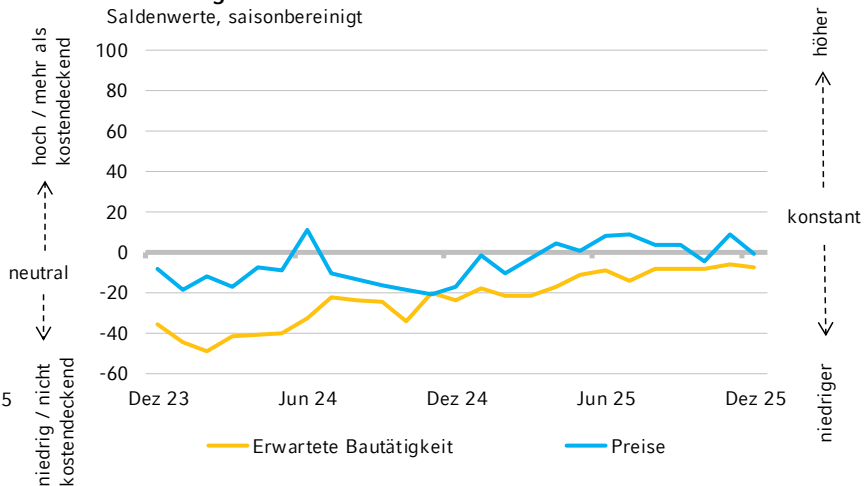
## Beurteilung der aktuellen Lage

Saldenwerte, saisonbereinigt



## Erwartungen für die nächsten drei Monate

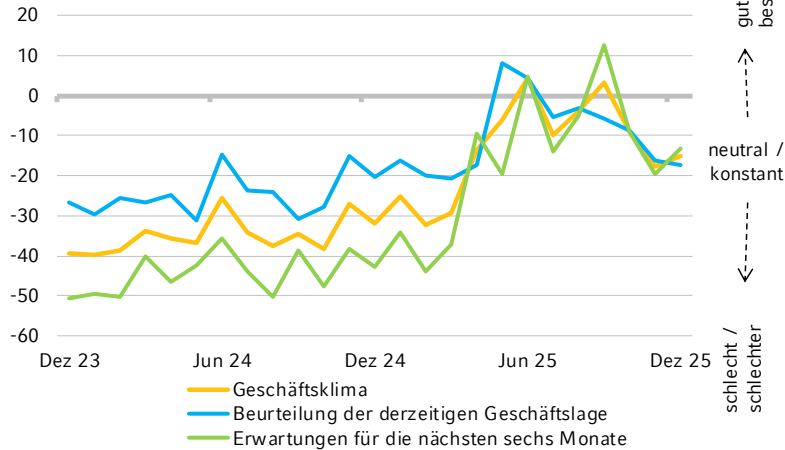
Saldenwerte, saisonbereinigt



# Öffentlicher Hochbau

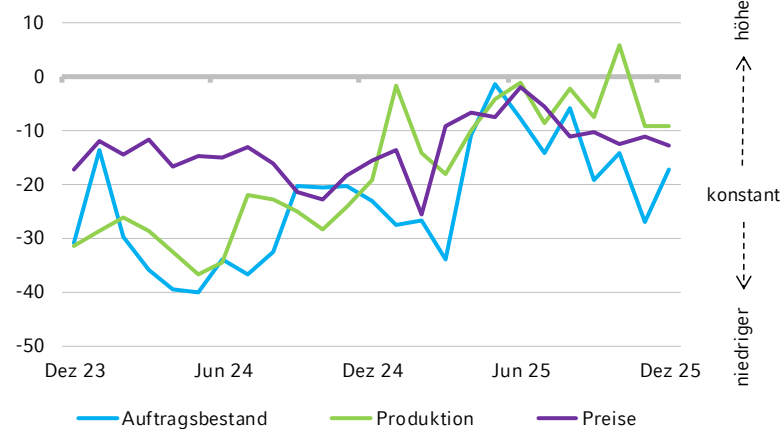
## Gesamtbetrachtung

Saldenwerte, saisonbereinigt



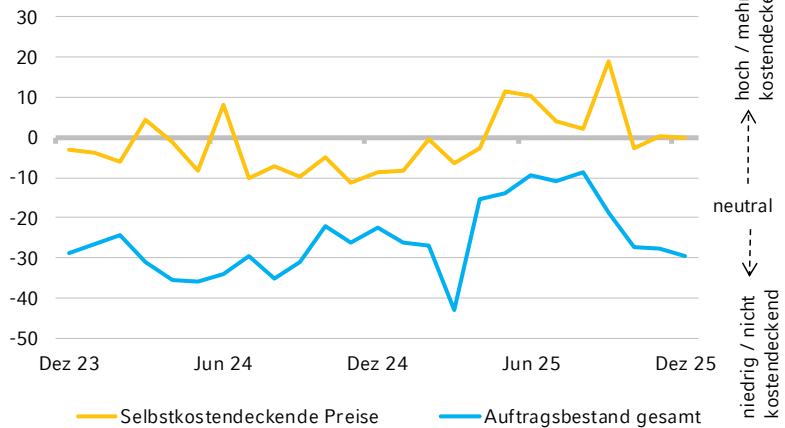
## Situation im Vergleich zum Vormonat

Saldenwerte, saisonbereinigt



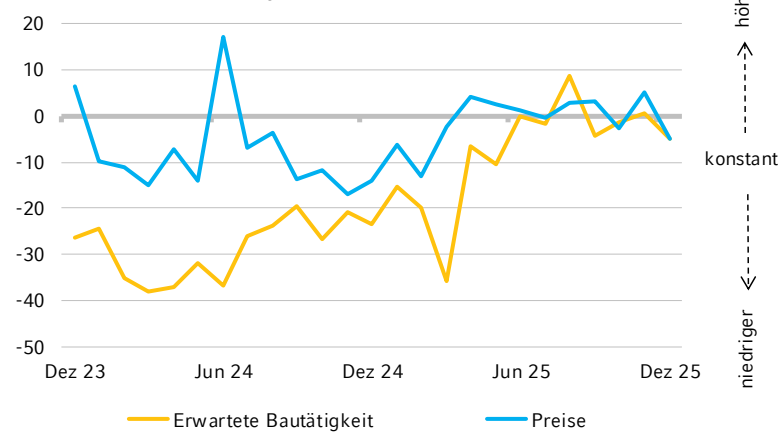
## Beurteilung der aktuellen Lage

Saldenwerte, saisonbereinigt



## Erwartungen für die nächsten drei Monate

Saldenwerte, saisonbereinigt

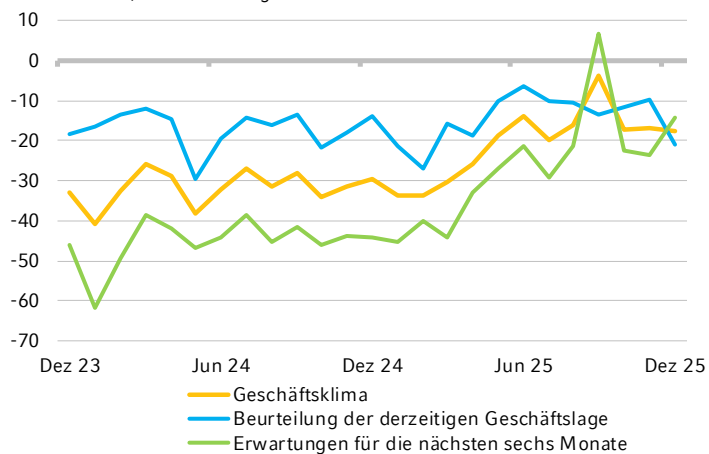




# Gewerblicher Hochbau

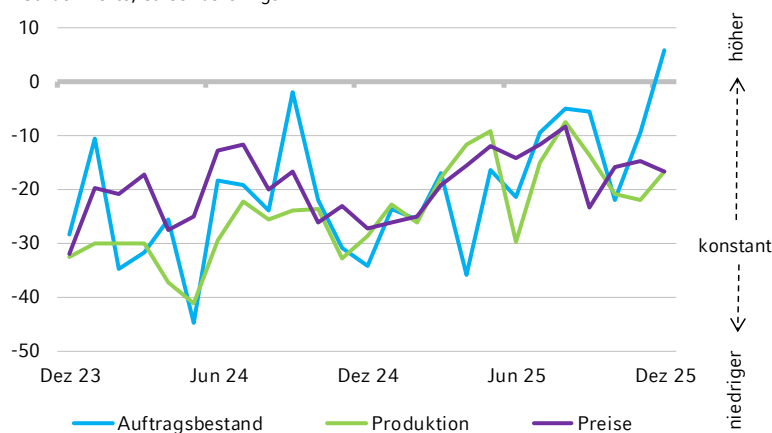
## Gesamt Betrachtung

Saldenwerte, saisonbereinigt



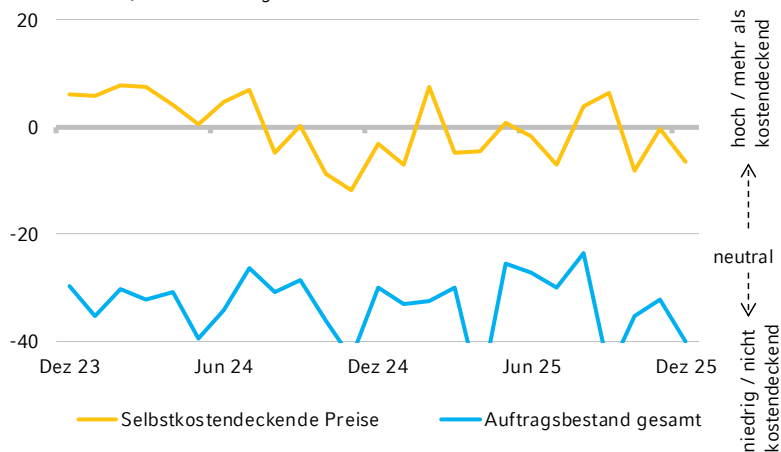
## Situation im Vergleich zum Vormonat

Saldenwerte, saisonbereinigt



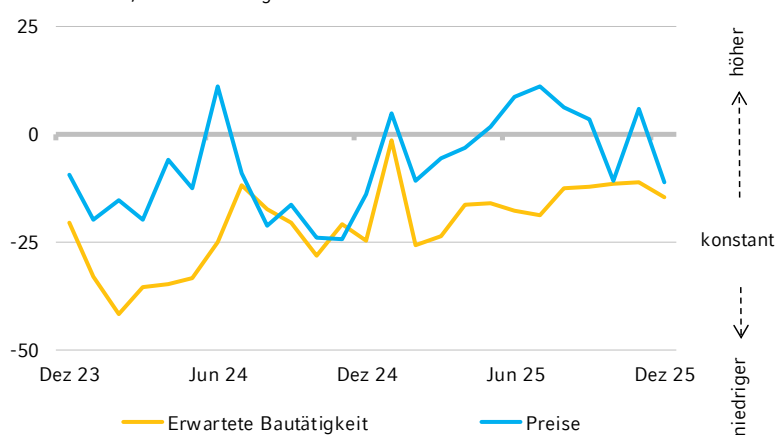
## Beurteilung der aktuellen Lage

Saldenwerte, saisonbereinigt



## Erwartungen für die nächsten drei Monate

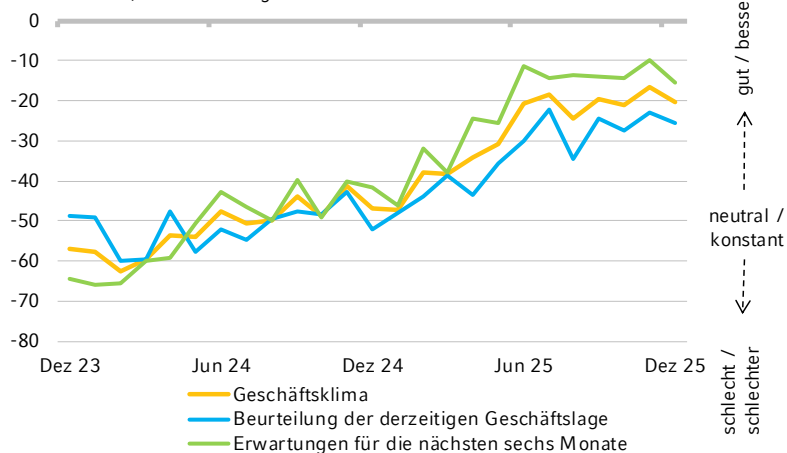
Saldenwerte, saisonbereinigt



# Wohnungsbau

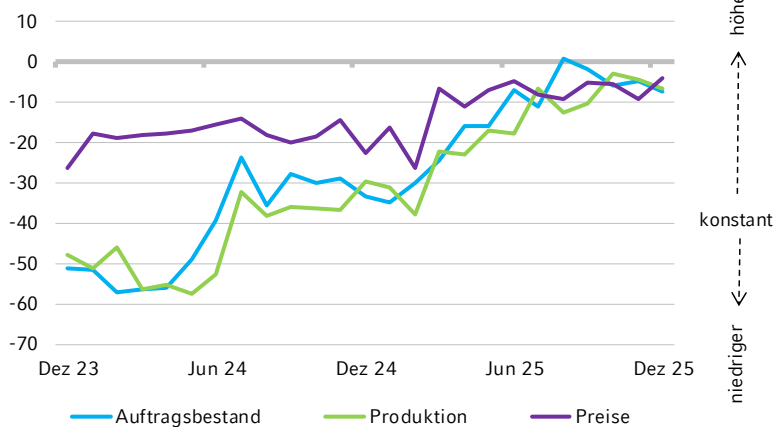
## Gesamtbetrachtung

Saldenwerte, saisonbereinigt



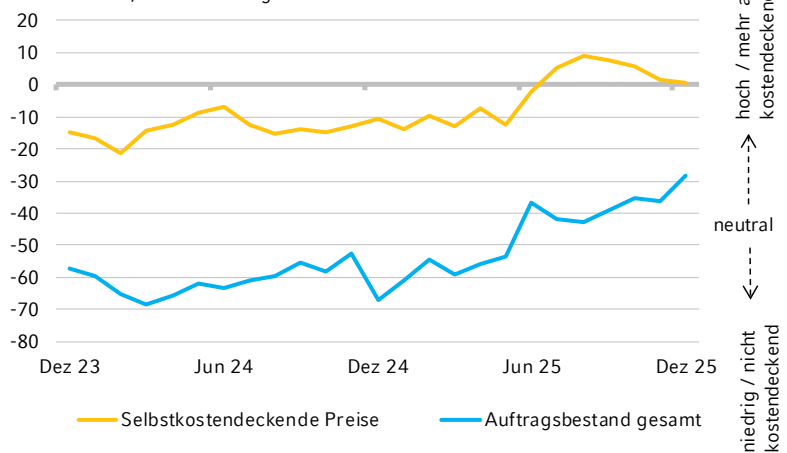
## Situation im Vergleich zum Vormonat

Saldenwerte, saisonbereinigt



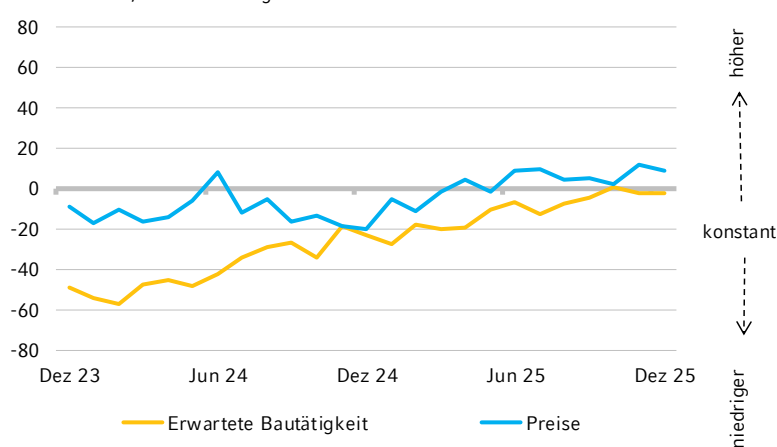
## Beurteilung der aktuellen Lage

Saldenwerte, saisonbereinigt



## Erwartungen für die nächsten drei Monate

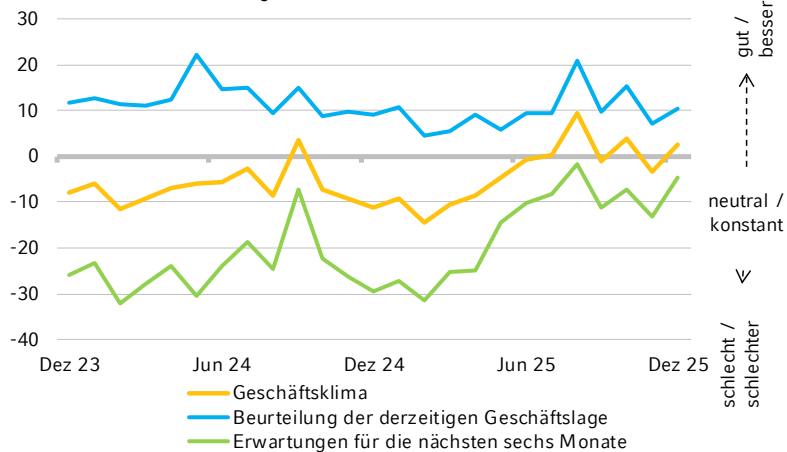
Saldenwerte, saisonbereinigt



# Tiefbau

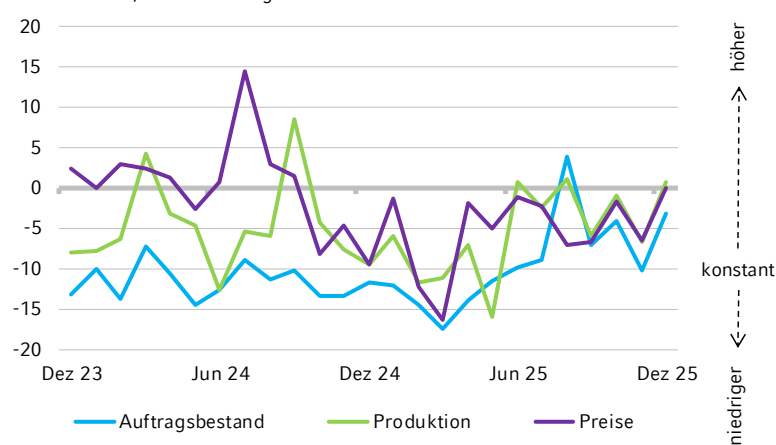
## Gesamtbetrachtung

Saldenwerte, saisonbereinigt



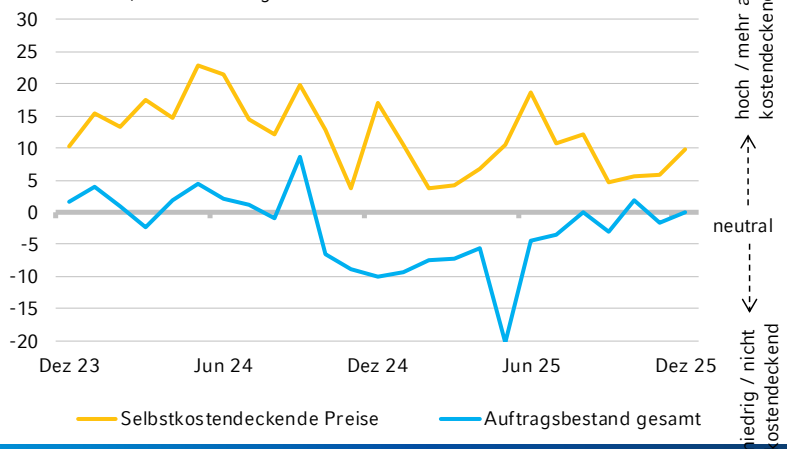
## Situation im Vergleich zum Vormonat

Saldenwerte, saisonbereinigt



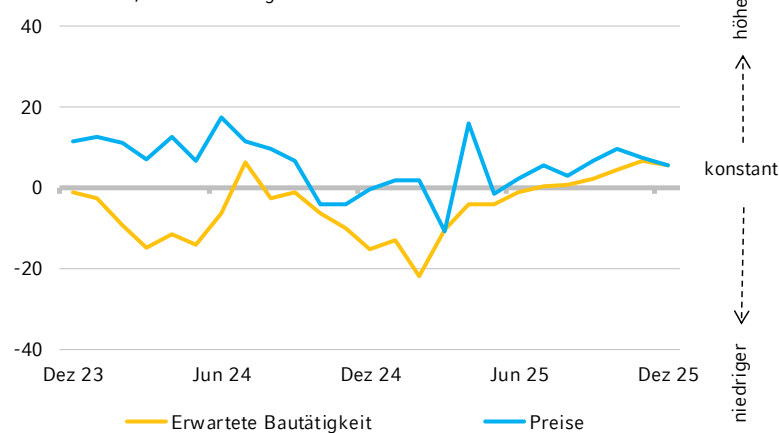
## Beurteilung der aktuellen Lage

Saldenwerte, saisonbereinigt



## Erwartungen für die nächsten drei Monate

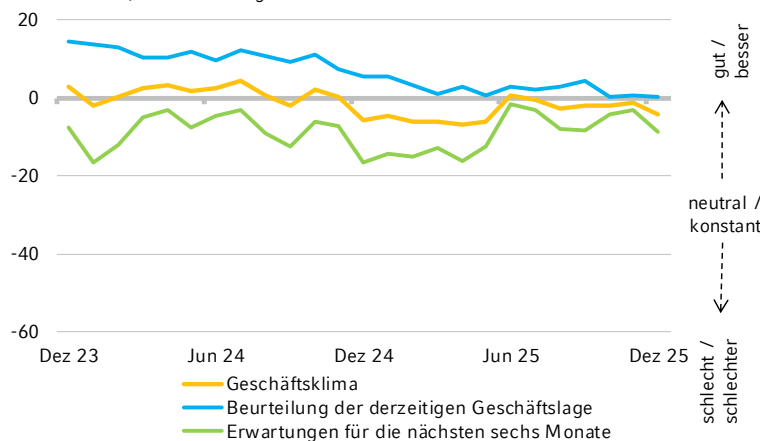
Saldenwerte, saisonbereinigt



# Dienstleistungssektor\*

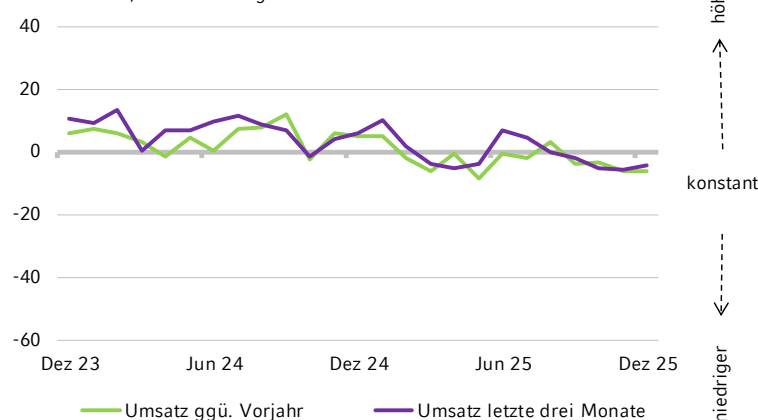
## Gesamt Betrachtung

Saldenwerte, saisonbereinigt



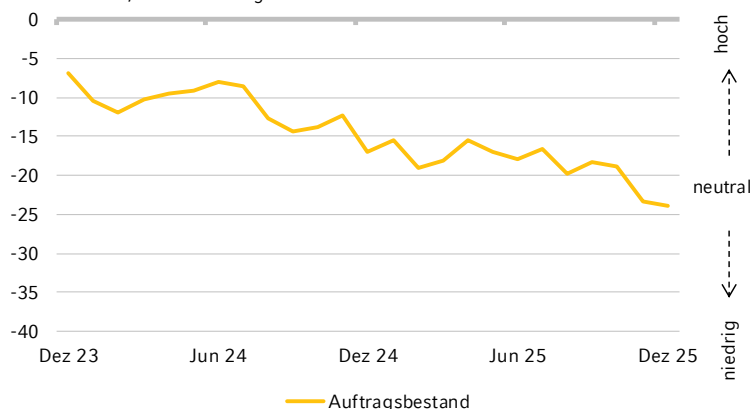
## Rückblick

Saldenwerte, saisonbereinigt



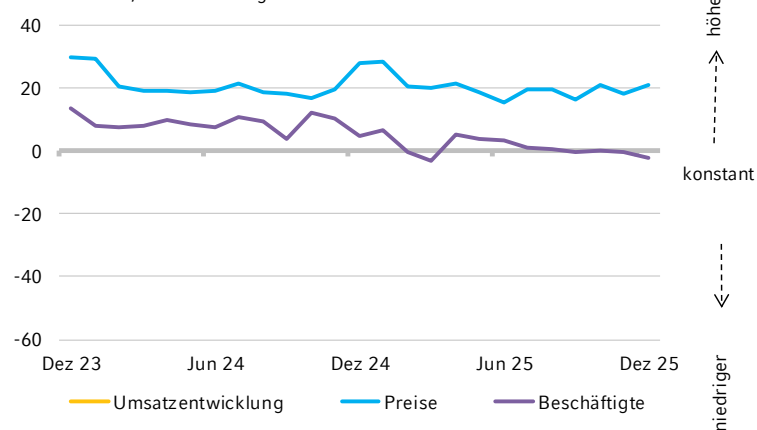
## Beurteilung der aktuellen Lage

Saldenwerte, saisonbereinigt



## Erwartungen für die nächsten drei Monate

Saldenwerte, saisonbereinigt

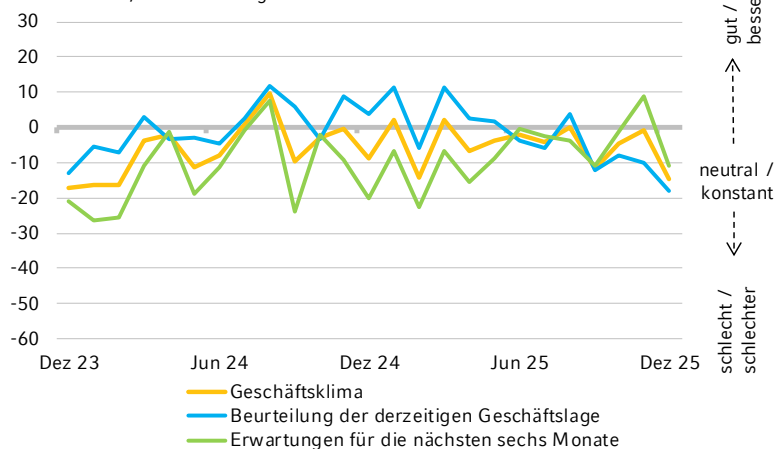


\*ohne Handel, Finanzen und öffentliche Dienstleister

# Verkehr und Lagerei

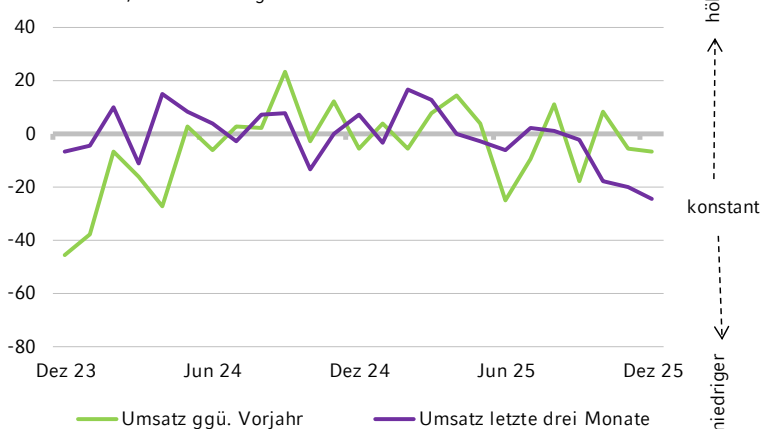
## Gesamt Betrachtung

Saldenwerte, saisonbereinigt



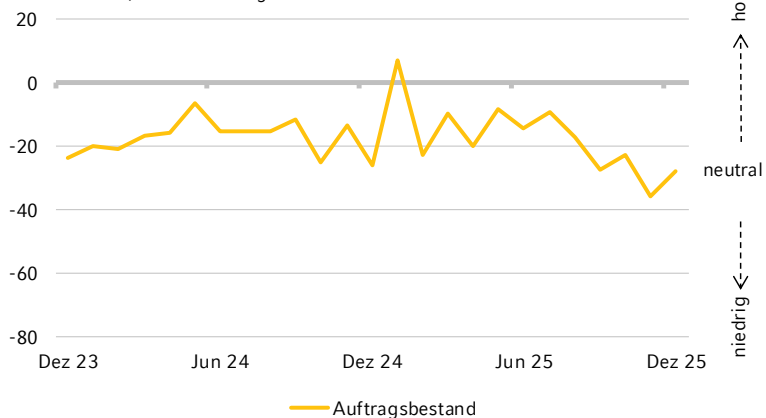
## Rückblick

Saldenwerte, saisonbereinigt



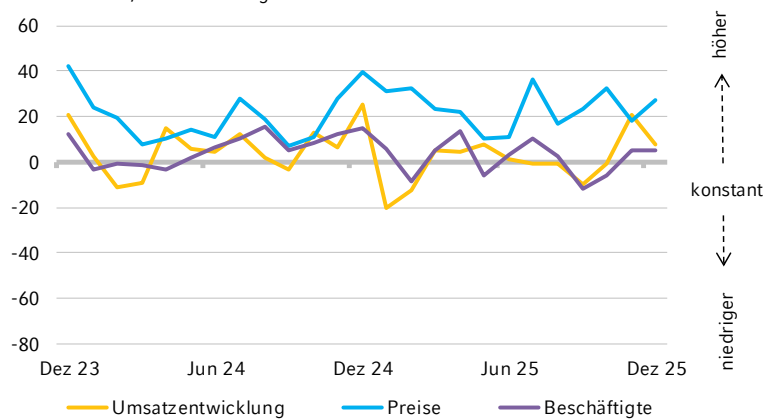
## Beurteilung der aktuellen Lage

Saldenwerte, saisonbereinigt



## Erwartungen für die nächsten drei Monate

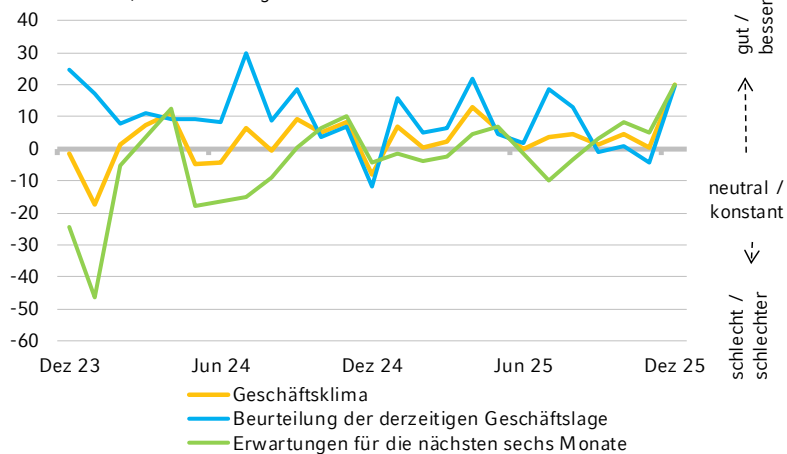
Saldenwerte, saisonbereinigt



# Gastgewerbe

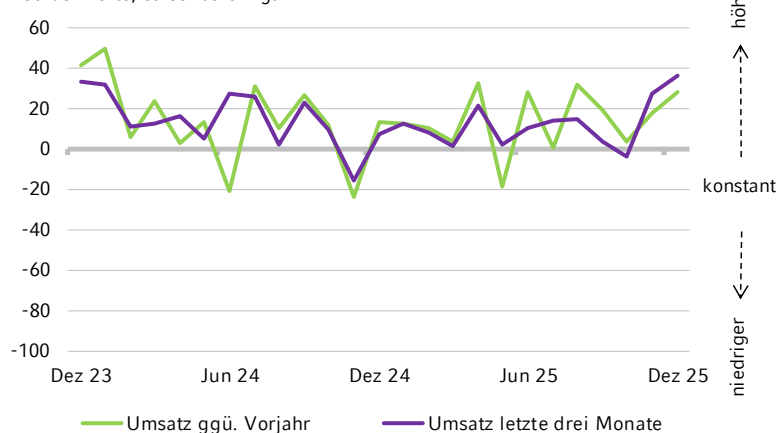
## Gesamtbetrachtung

Saldenwerte, saisonbereinigt



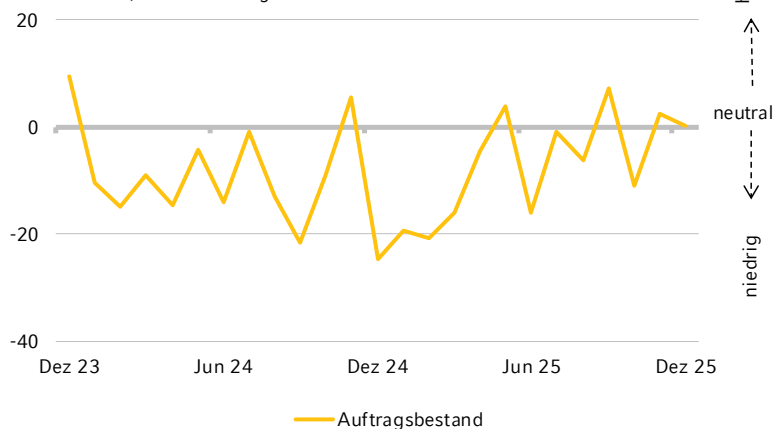
## Rückblick

Saldenwerte, saisonbereinigt



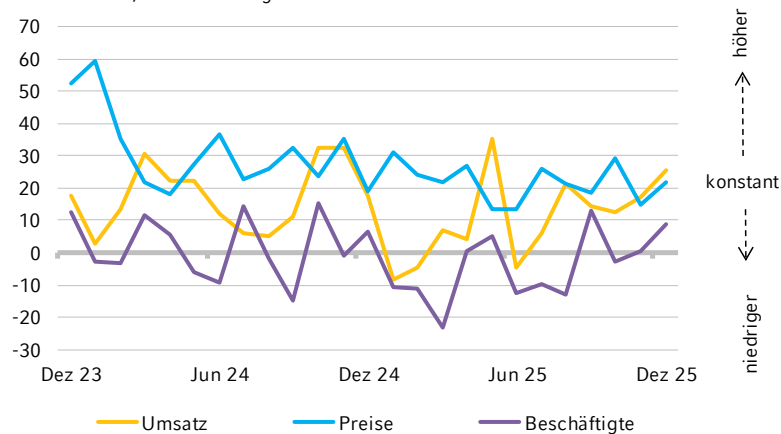
## Beurteilung der aktuellen Lage

Saldenwerte, saisonbereinigt



## Erwartungen für die nächsten drei Monate

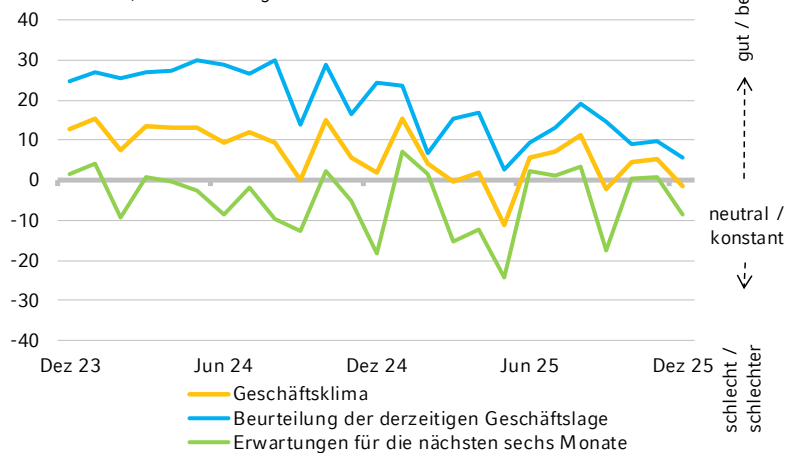
Saldenwerte, saisonbereinigt



# Information und Kommunikation

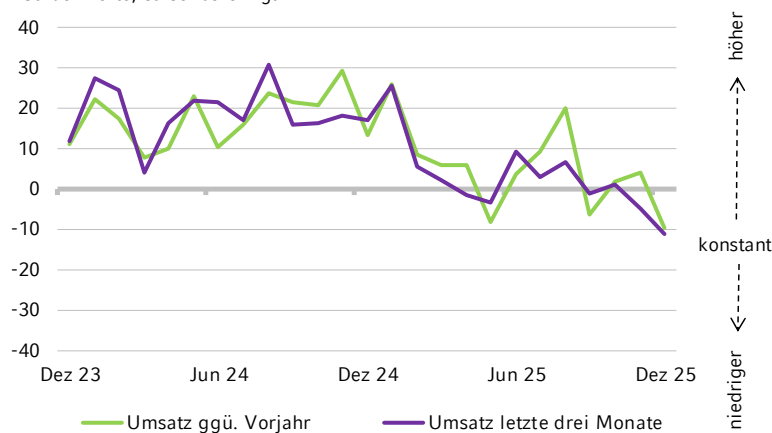
## Gesamtbetrachtung

Saldenwerte, saisonbereinigt



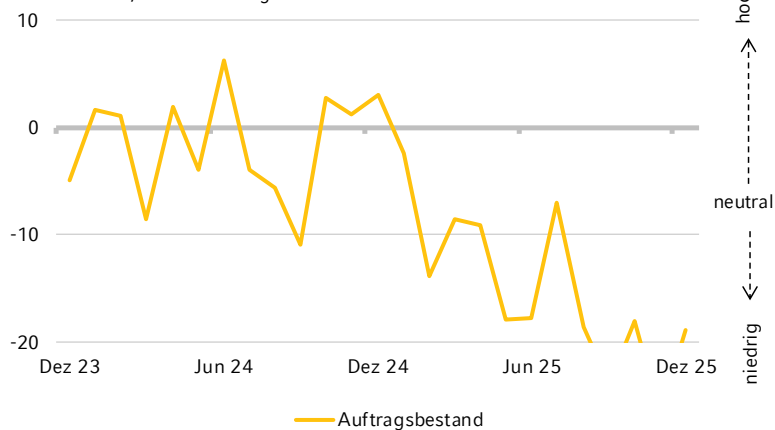
## Rückblick

Saldenwerte, saisonbereinigt



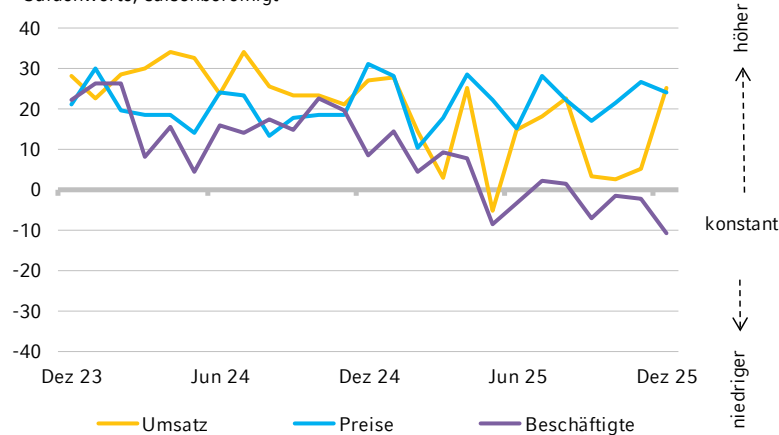
## Beurteilung der aktuellen Lage

Saldenwerte, saisonbereinigt



## Erwartungen für die nächsten drei Monate

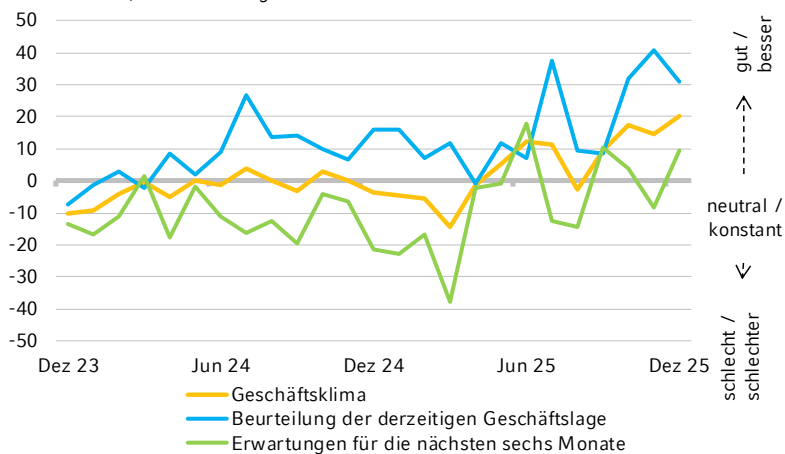
Saldenwerte, saisonbereinigt



# Grundstücks- und Wohnungswesen

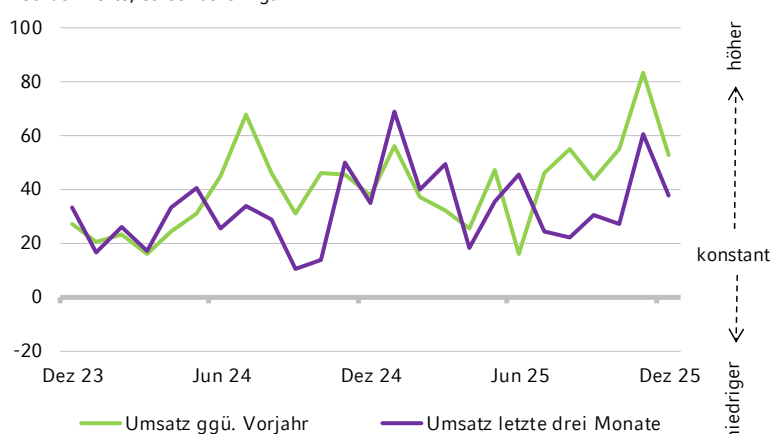
## Gesamtbetrachtung

Saldenwerte, saisonbereinigt



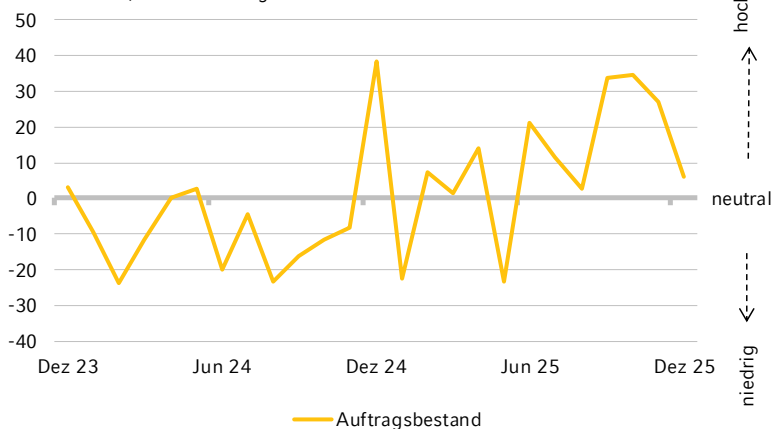
## Rückblick

Saldenwerte, saisonbereinigt



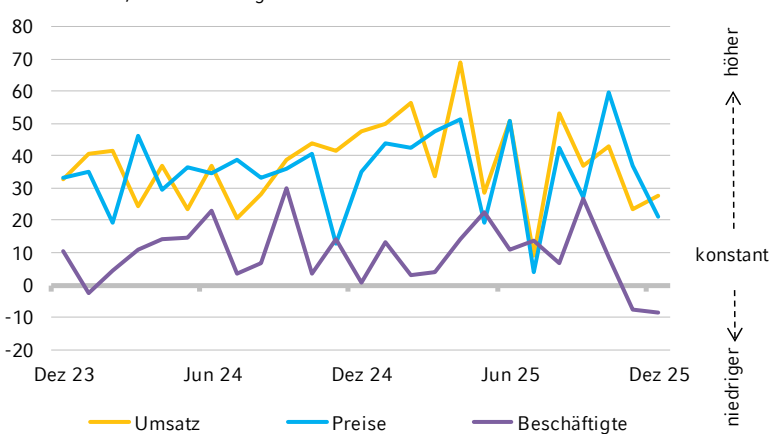
## Beurteilung der aktuellen Lage

Saldenwerte, saisonbereinigt



## Erwartungen für die nächsten drei Monate

Saldenwerte, saisonbereinigt

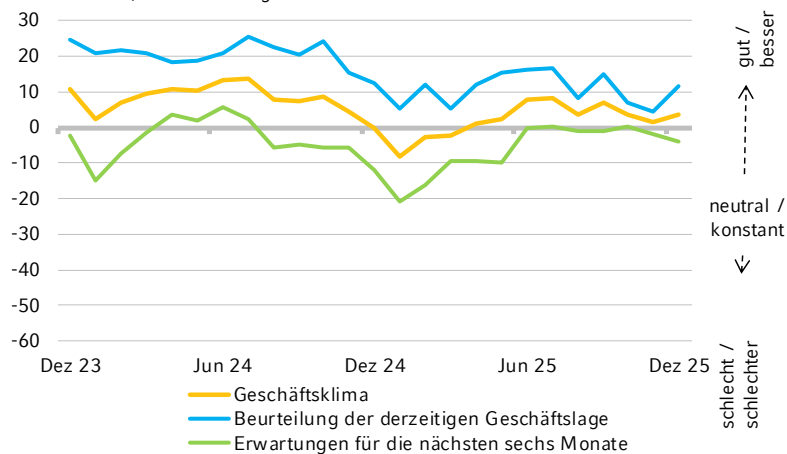




# Freiberufliche, wissenschaftliche und technische Dienstleister

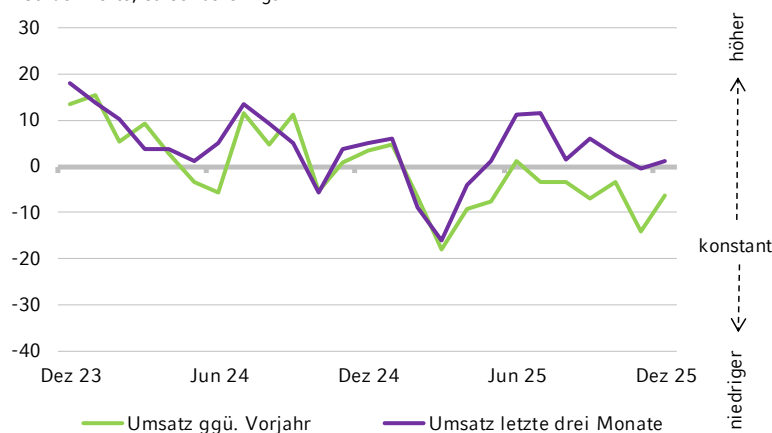
## Gesamtbetrachtung

Saldenwerte, saisonbereinigt



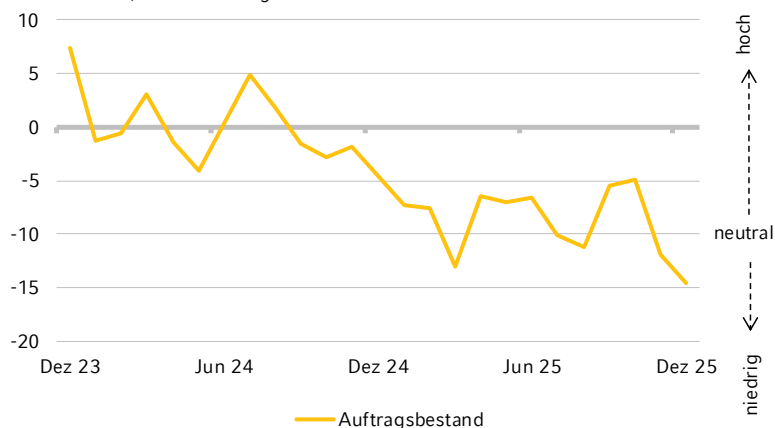
## Rückblick

Saldenwerte, saisonbereinigt



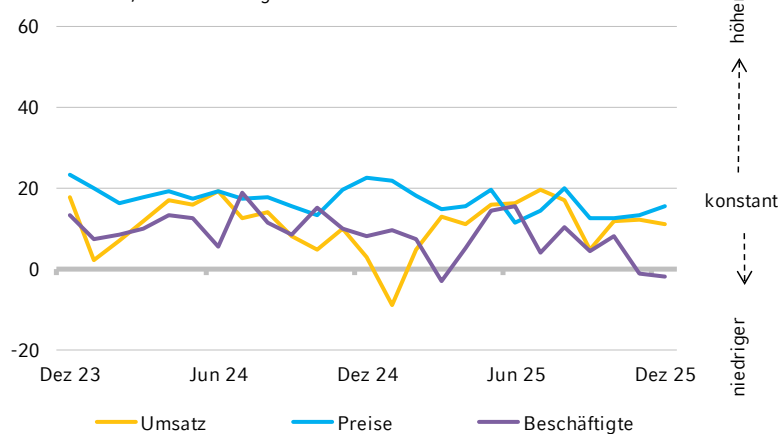
## Beurteilung der aktuellen Lage

Saldenwerte, saisonbereinigt



## Erwartungen für die nächsten drei Monate

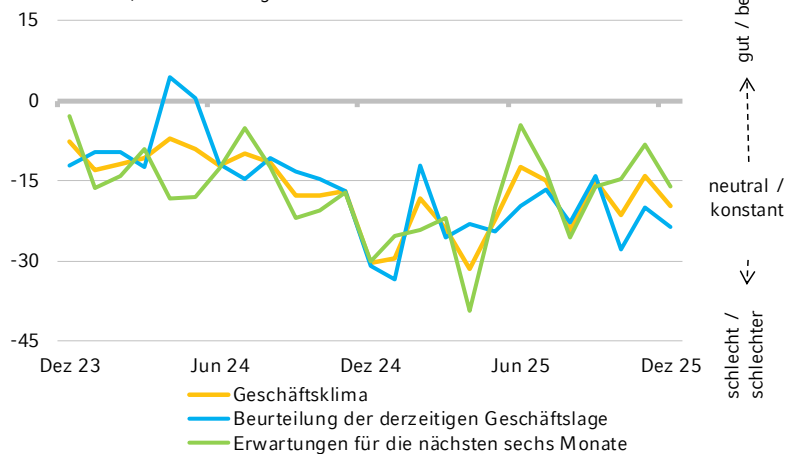
Saldenwerte, saisonbereinigt



# Sonstige wirtschaftliche Dienstleister

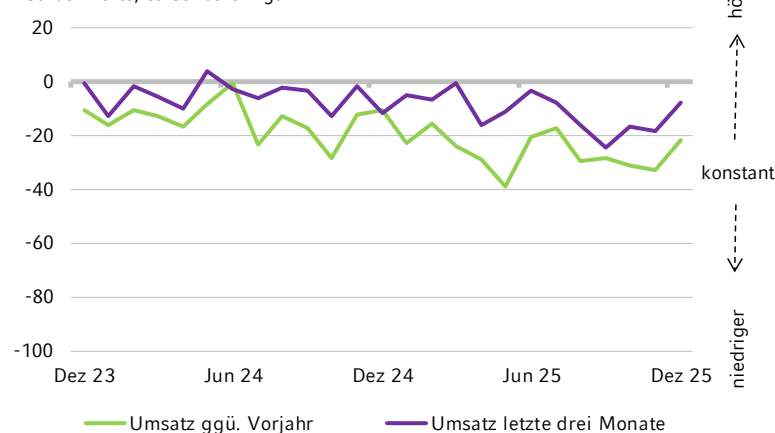
## Gesamt Betrachtung

Saldenwerte, saisonbereinigt



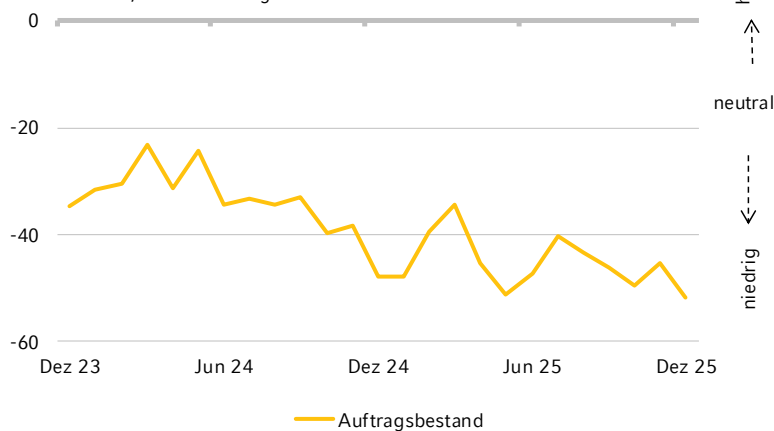
## Rückblick

Saldenwerte, saisonbereinigt



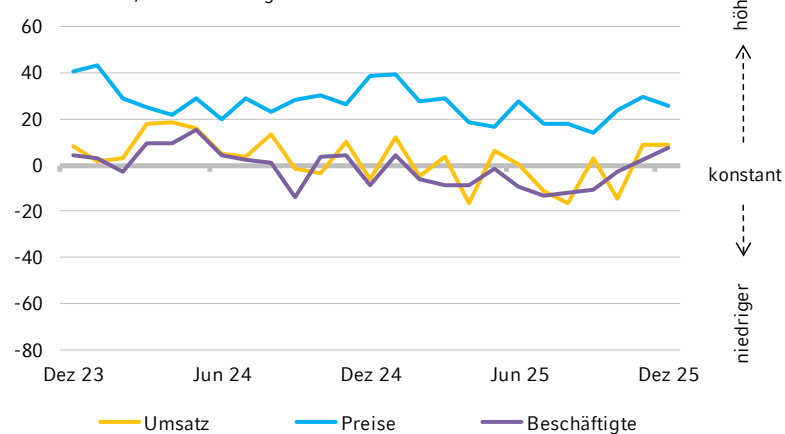
## Beurteilung der aktuellen Lage

Saldenwerte, saisonbereinigt



## Erwartungen für die nächsten drei Monate

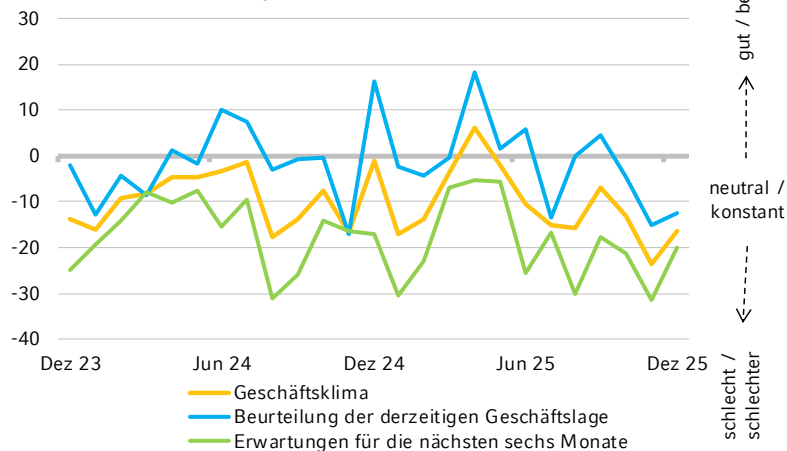
Saldenwerte, saisonbereinigt



# Sonstige Dienstleister

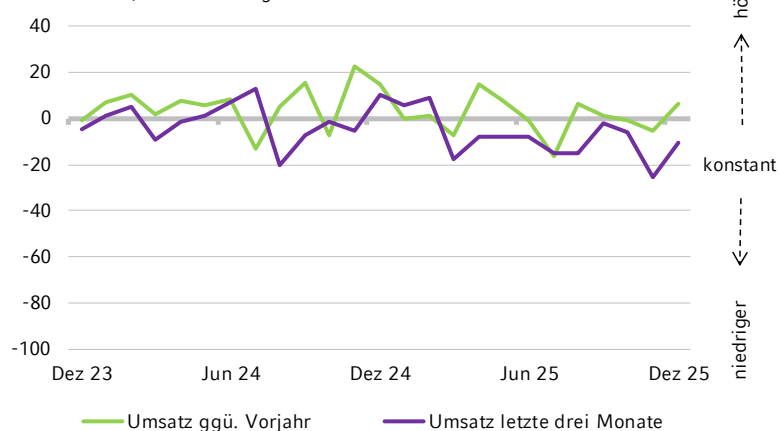
## Gesamtbetrachtung

Saldenwerte, saisonbereinigt



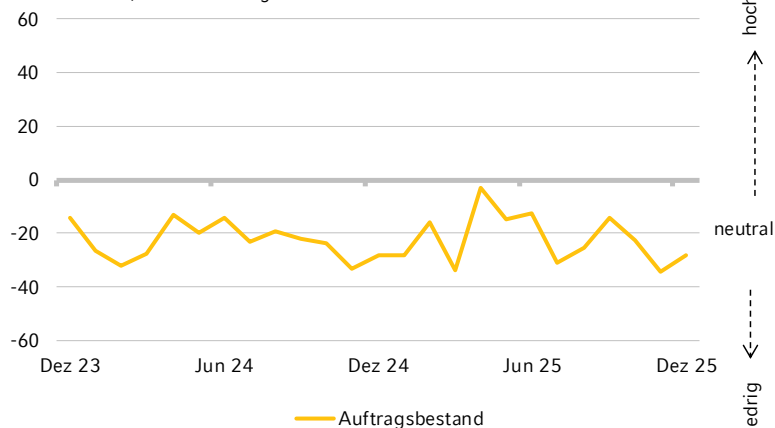
## Rückblick

Saldenwerte, saisonbereinigt



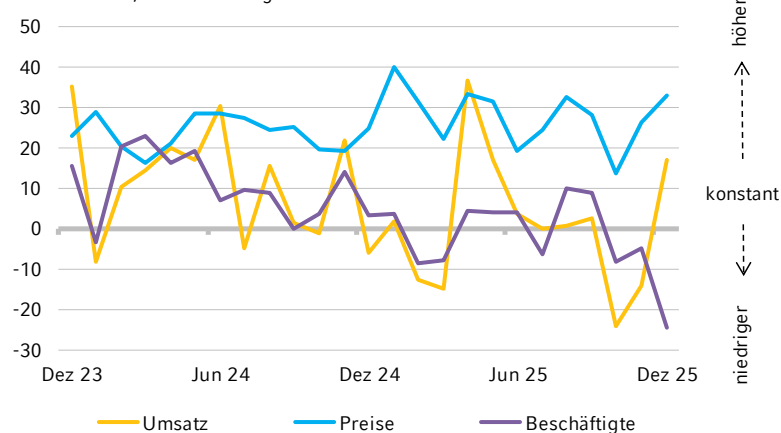
## Beurteilung der aktuellen Lage

Saldenwerte, saisonbereinigt



## Erwartungen für die nächsten drei Monate

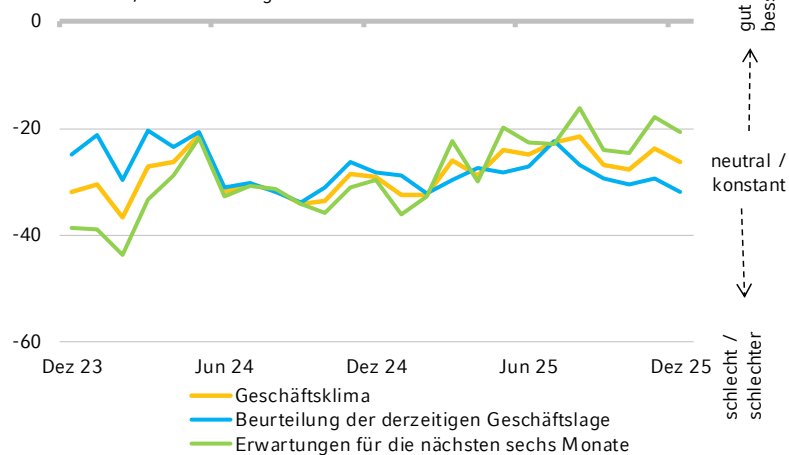
Saldenwerte, saisonbereinigt



# Handel

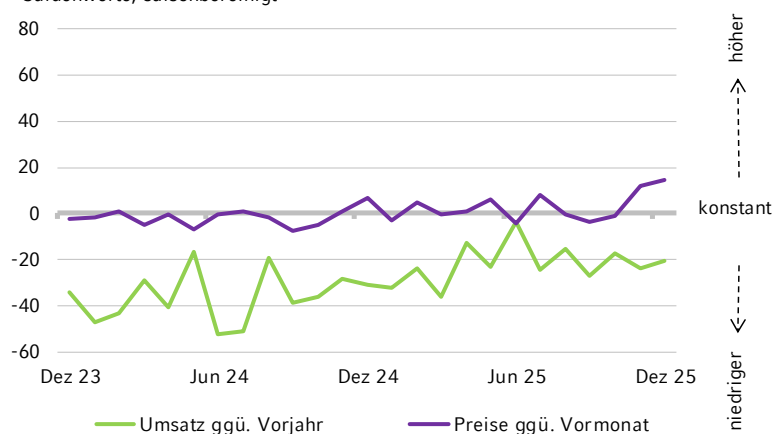
## Gesamt Betrachtung

Saldenwerte, saisonbereinigt



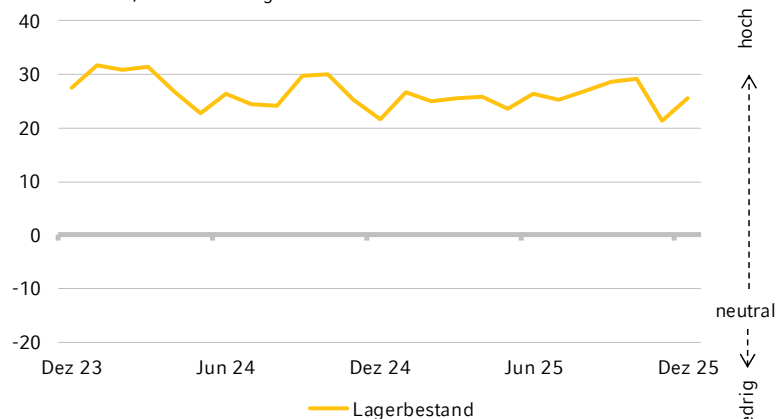
## Rückblick

Saldenwerte, saisonbereinigt



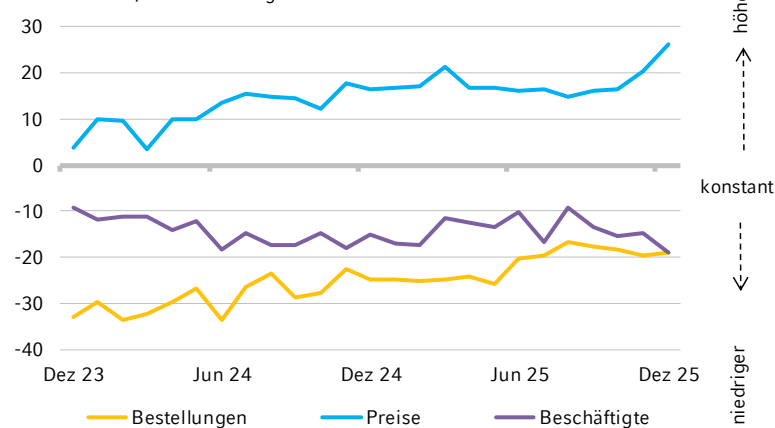
## Beurteilung der aktuellen Lage

Saldenwerte, saisonbereinigt



## Erwartungen für die nächsten drei Monate

Saldenwerte, saisonbereinigt

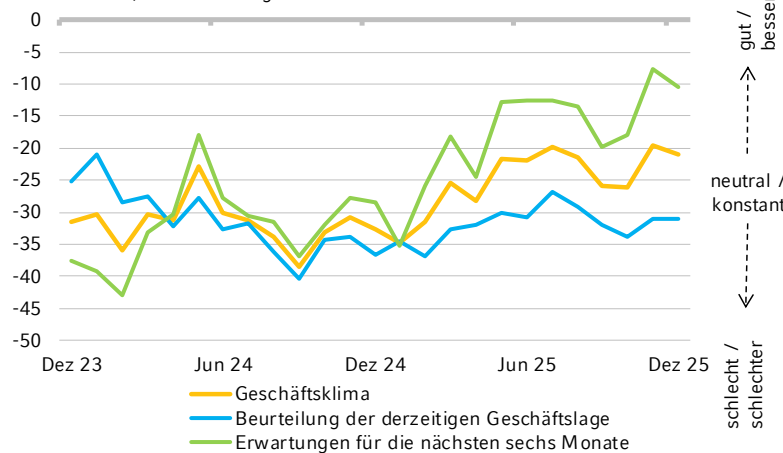


\*inklusive Handel mit Kraftfahrzeugen

# Großhandel\*

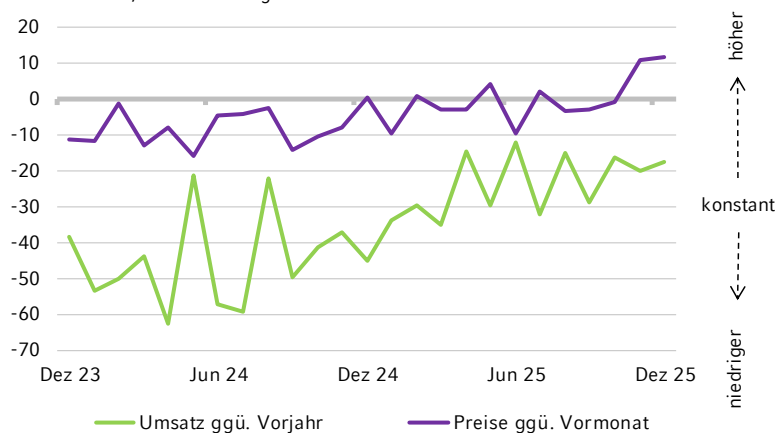
## Gesamtbetrachtung

Saldenwerte, saisonbereinigt



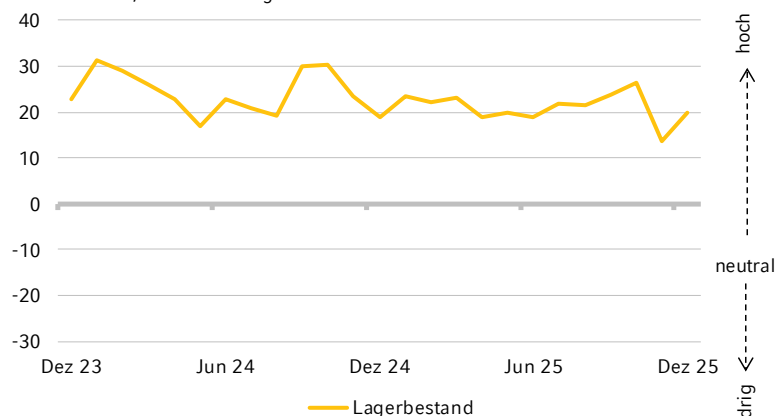
## Rückblick

Saldenwerte, saisonbereinigt



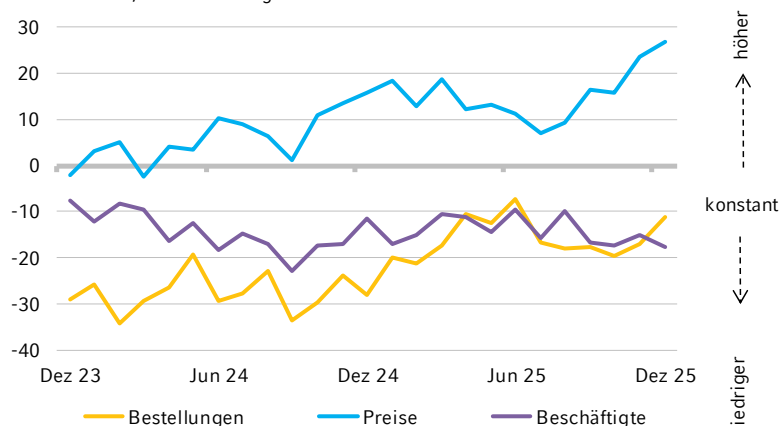
## Beurteilung der aktuellen Lage

Saldenwerte, saisonbereinigt



## Erwartungen für die nächsten drei Monate

Saldenwerte, saisonbereinigt

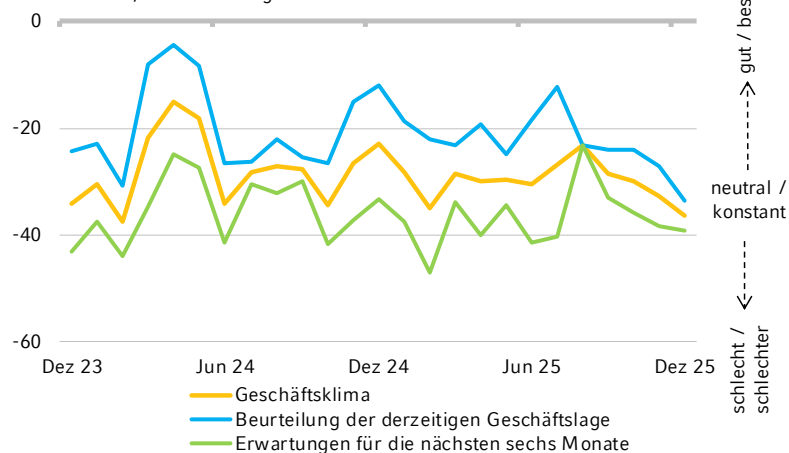


\*inklusive Handel mit Kraftfahrzeugen

# Einzelhandel\*

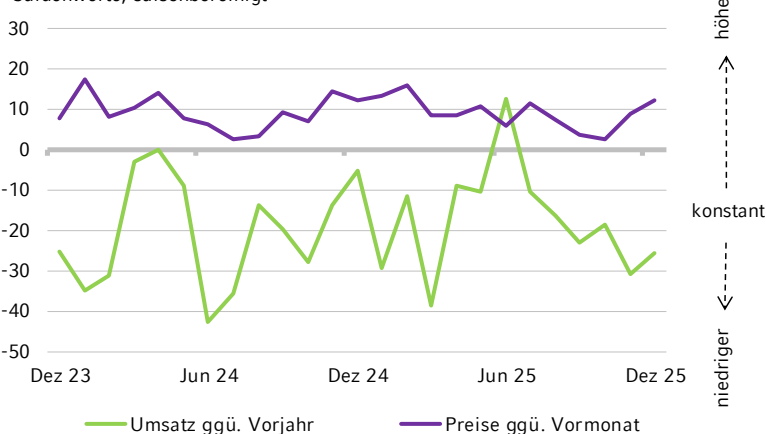
## Gesamtbetrachtung

Saldenwerte, saisonbereinigt



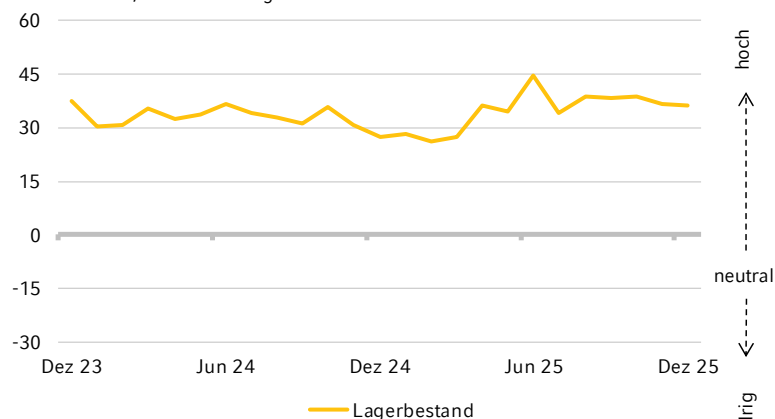
## Rückblick

Saldenwerte, saisonbereinigt



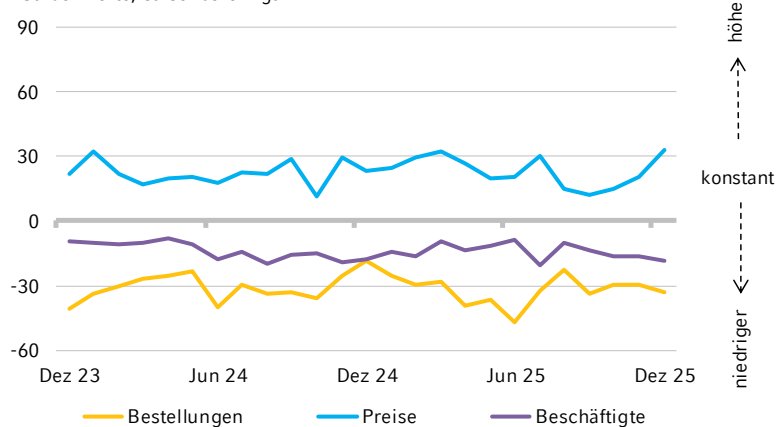
## Beurteilung der aktuellen Lage

Saldenwerte, saisonbereinigt



## Erwartungen für die nächsten drei Monate

Saldenwerte, saisonbereinigt



\*inklusive Handel mit Kraftfahrzeugen

# Über das NRW.BANK.ifo-Geschäftsklima

Das NRW.BANK.ifo-Geschäftsklima basiert auf dem ifo Konjunkturtest - der Befragung zum viel beachteten ifo Geschäftsklima - legt jedoch den Fokus auf Nordrhein-Westfalen. Zur Ermittlung befragt das ifo Institut im Auftrag der NRW.BANK bereits seit 2007 monatlich ca. 1.000 Unternehmen aus Nordrhein-Westfalen, die dem Verarbeitenden Gewerbe (Industrie), dem Bauhauptgewerbe sowie dem Handel angehören. Die Zeitreihen für diese Branchen reichen bis zum Jahr 1991 zurück.

Seit 2019 werden – deckungsgleich zum ifo Geschäftsklima Deutschland – auch die Dienstleistungsbereiche in die Auswertung einbezogen, da deren Bedeutung in den letzten Jahrzehnten kontinuierlich gestiegen ist. Es handelt sich um rund 500 Dienstleistungsunternehmen aus NRW, dessen Befragungsergebnisse bis in das Jahr 2005 zurückreichen. In Summe werden damit regelmäßig etwa 1.500 Unternehmen befragt. Das NRW.BANK.ifo-Geschäftsklima ist damit der einzige monatlich erscheinende Frühindikator für die konjunkturelle Entwicklung NRWs und weist eine sehr hohe Branchenabdeckung auf.

Auf der Homepage der NRW.BANK stehen monatlich mehrere Berichte zur freien Verfügung, die auf den Befragungsdaten beruhen ([www.nrwbank.de/ifo](http://www.nrwbank.de/ifo)). Hierzu gehört neben der Schnellmeldung – die einen ersten Einblick in aktuelle Entwicklungen bietet – ein ausführlicher Bericht, der vom ifo-Institut erstellt wird. Darüber hinaus verfasst das Research der NRW.BANK monatlich eine eigene Detailauswertung. Das zugehörige Datenmaterial steht ebenfalls zur freien Verfügung.

# Disclaimer

Diese Publikation wurde von der NRW.BANK erstellt und enthält Informationen, für die die NRW.BANK trotz sorgfältiger Arbeit keine Haftung, Garantie oder Gewähr für die Richtigkeit, Vollständigkeit oder Eignung für einen bestimmten Zweck übernimmt. Die Informationen aus der Detailauswertung zum NRW.BANK.ifo-Geschäftsklima werden nicht in Zusammenhang mit der Erbringung einer Wertpapierdienstleistung genutzt. Die Inhalte dieser Publikation sind nicht als Angebot oder Aufforderung zum Kauf oder Verkauf von Finanzinstrumenten oder irgendeiner anderen Handlung zu verstehen und sind nicht Grundlage oder Bestandteil eines Vertrages.

Die NRW.BANK, ihre Organe, Angestellten oder Mitarbeiter übernehmen keine Haftung für Schäden, die aus der Verwendung dieser Publikation entstehen. Alle Schätzungen und Prognosen können sich jederzeit ohne Ankündigung ändern. Die NRW.BANK ist nicht verpflichtet, diese Publikation zu aktualisieren, abzuändern oder zu ergänzen oder deren Empfänger auf andere Weise zu informieren, wenn sich ein in dieser Publikation genannter Umstand, eine Schätzung oder Prognose ändert oder unzutreffend wird.

Diese Publikation unterliegt dem Urheberrecht der NRW.BANK. Sie darf ohne schriftliche vorherige Genehmigung weder vollständig noch in Teilen nachgedruckt, kopiert oder verändert werden oder an unberechtigte Empfänger verteilt oder übermittelt werden.

Mit der Annahme dieser Publikation stimmt der Empfänger der Verbindlichkeit der vorstehenden Bestimmungen zu.

## **NRW.BANK**

Kavalleriestraße 22, 40213 Düsseldorf  
Anstalt des öffentlichen Rechts, Sitz: Düsseldorf und Münster  
Amtsgericht Düsseldorf, HR A 15277  
Amtsgericht Münster, HR A 5300  
<http://www.nrwbank.de>

## **NRW.BANK.Research**

Jens Becker  
Tel.: +49 211 91741-1672  
Email: [research@nrwbank.de](mailto:research@nrwbank.de)